

# 사 업 보 고 서

(제 7 기)

사업연도 2022년 01월 01일 부터  
2022년 12월 31일 까지

금융위원회

한국거래소 귀중

2023 년 3 월 10 일

제출대상법인 유형 : 주권상장법인

면제사유발생 : 해당사항 없음

회 사 명 : 샘표식품 주식회사

대 표 이 사 : 박 진 선

본 점 소 재 지 : 서울시 중구 충무로 2  
(전 화) 02-3393-5500  
(홈페이지) <http://www.sempio.com/>

작 성 책 임 자 : (직 책) 상 무 (성 명) 김 정 수  
(전 화) 02-3393-5500

# 목 차

|                              |       |     |
|------------------------------|-------|-----|
| 【대표이사 등의 확인】                 | _____ | 1   |
| I. 회사의 개요                    | _____ | 2   |
| 1. 회사의 개요                    | _____ | 2   |
| 2. 회사의 연혁                    | _____ | 4   |
| 3. 자본금 변동사항                  | _____ | 8   |
| 4. 주식의 총수 등                  | _____ | 9   |
| 5. 정관에 관한 사항                 | _____ | 11  |
| II. 사업의 내용                   | _____ | 12  |
| 1. 사업의 개요                    | _____ | 12  |
| 2. 주요 제품 및 서비스               | _____ | 12  |
| 3. 원재료 및 생산설비                | _____ | 13  |
| 4. 매출 및 수주상황                 | _____ | 17  |
| 5. 위험관리 및 파생거래               | _____ | 20  |
| 6. 주요계약 및 연구개발활동             | _____ | 21  |
| 7. 기타 참고사항                   | _____ | 23  |
| III. 재무에 관한 사항               | _____ | 35  |
| 1. 요약재무정보                    | _____ | 35  |
| 2. 연결재무제표                    | _____ | 37  |
| 3. 연결재무제표 주석                 | _____ | 43  |
| 4. 재무제표                      | _____ | 118 |
| 5. 재무제표 주석                   | _____ | 122 |
| 6. 배당에 관한 사항                 | _____ | 196 |
| 7. 증권의 발행을 통한 자금조달에 관한 사항    | _____ | 197 |
| 7-1. 증권의 발행을 통한 자금조달 실적      | _____ | 197 |
| 7-2. 증권의 발행을 통해 조달된 자금의 사용실적 | _____ | 199 |
| 8. 기타 재무에 관한 사항              | _____ | 199 |
| IV. 이사의 경영진단 및 분석의견          | _____ | 214 |
| V. 회계감사인의 감사의견 등             | _____ | 220 |
| 1. 외부감사에 관한 사항               | _____ | 220 |
| 2. 내부통제에 관한 사항               | _____ | 221 |

|                             |       |     |
|-----------------------------|-------|-----|
| Ⅵ. 이사회 등 회사의 기관에 관한 사항      | _____ | 223 |
| 1. 이사회에 관한 사항               | _____ | 223 |
| 2. 감사제도에 관한 사항              | _____ | 225 |
| 3. 주주총회 등에 관한 사항            | _____ | 228 |
| Ⅶ. 주주에 관한 사항                | _____ | 230 |
| Ⅷ. 임원 및 직원 등에 관한 사항         | _____ | 234 |
| 1. 임원 및 직원 등의 현황            | _____ | 234 |
| 2. 임원의 보수 등                 | _____ | 236 |
| Ⅸ. 계열회사 등에 관한 사항            | _____ | 239 |
| X. 대주주 등과의 거래내용             | _____ | 241 |
| XI. 그 밖에 투자자 보호를 위하여 필요한 사항 | _____ | 242 |
| 1. 공시내용 진행 및 변경사항           | _____ | 242 |
| 2. 우발부채 등에 관한 사항            | _____ | 242 |
| 3. 제재 등과 관련된 사항             | _____ | 245 |
| 4. 작성기준일 이후 발생한 주요사항 등 기타사항 | _____ | 245 |
| XII. 상세표                    | _____ | 247 |
| 1. 연결대상 종속회사 현황(상세)         | _____ | 247 |
| 2. 계열회사 현황(상세)              | _____ | 247 |
| 3. 타법인출자 현황(상세)             | _____ | 248 |
| 【 전문가의 확인 】                 | _____ | 249 |
| 1. 전문가의 확인                  | _____ | 249 |
| 2. 전문가와의 이해관계               | _____ | 249 |

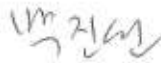
## 【 대표이사 등의 확인 】

### 확 인 서

우리는 당사의 대표이사 및 신고업무담당이사로서 이 공시서류의 기재내용에 대해 상당한 주의를 다하여 직접 확인·검토한 결과, 중요한 기재사항의 기재 또는 표시의 누락이나 허위의 기재 또는 표시가 없고, 이 공시서류에 표시된 기재 또는 표시사항을 이용하는 자의 중대한 오해를 유발하는 내용이 기재 또는 표시되지 아니하였음을 확인합니다.

또한, 당사는 주식회사의 외부 감사에 관한 법률 제8조의 규정에 따라 내부회계관리제도를 마련하여 운영하고 있음을 확인합니다.

2023년 3월 10일  
샘표식품 주식회사

  
대표이사 박 진 선

  
신고업무담당이사 김 정 수

샘표식품 제7기 사업보고서\_대표이사등의 확인\_서명(스캔)

# I. 회사의 개요

## 1. 회사의 개요

### 가. 연결대상 종속회사 개황

가-1. 연결대상 종속회사 현황(요약) 연결대상 종속회사 현황(요약)

(단위 : 사)

| 구분  | 연결대상회사수 |    |    |    | 주요<br>종속회사수 |
|-----|---------|----|----|----|-------------|
|     | 기초      | 증가 | 감소 | 기말 |             |
| 상장  | 0       | 0  | 0  | 0  | 0           |
| 비상장 | 2       | 0  | 0  | 2  | 1           |
| 합계  | 2       | 0  | 0  | 2  | 1           |

※상세 현황은 '상세표-1. 연결대상 종속회사 현황(상세)' 참조

### 가-1. 연결대상회사의 변동내용

| 구분       | 자회사 | 사유 |
|----------|-----|----|
| 신규<br>연결 | -   | -  |
|          | -   | -  |
| 연결<br>제외 | -   | -  |
|          | -   | -  |

### 나. 회사의 법적·상업적 명칭

우리회사의 명칭은 '샘표식품 주식회사'라고 표기합니다. 또한 영문으로는 'SEMPIO FOODS COMPANY' 라고 표기합니다. 단, 약식으로 표기할 경우 '샘표식품(주)'라고 표기합니다.

### 다. 설립일자 및 존속기간

우리회사는 2016년 7월 1일 샘표 주식회사로부터 인적분할 되어, 식품 제조, 가공 및 판매를 담당하는 식품사업부문을 영위하고 있습니다. 2016년 7월 4일 샘표식품 주식회사로 신설 법인 설립 등기를 하였습니다. 2016년 8월 9일 유가증권시장에 상장되어 주식 거래가 개시되었습니다.

## 라. 본사의 주소, 전화번호, 홈페이지 주소

- 주소 : 서울특별시 중구 충무로 2
- 전화번호 : 02-3393-5500
- 홈페이지 주소 : <http://www.sempio.com/>

## 마. 중소기업 등 해당 여부

|            |     |
|------------|-----|
| 중소기업 해당 여부 | 미해당 |
| 벤처기업 해당 여부 | 미해당 |
| 중견기업 해당 여부 | 해당  |

## 바. 주요 사업의 내용 및 향후 추진하려는 신규사업에 관한 간략한 설명

- 우리회사는 2016년 7월 1일 샘표 주식회사로부터 인적분할 되어, 식품 제조, 가공 및 판매를 담당하는 식품사업부문을 영위하고 있습니다.
  - 우리회사는 간장, 된장, 고추장 같은 전통 장류, 요리에센스 연두, 건강발효흑초 백년동안 등 발효기술을 이용한 제품을 제조, 판매하고 있습니다. 또한 소금, 식초, 물엿 등의 조미식품과 국수, 통조림, 차 등의 가공식품은 물론 프리미엄 서양식 폰타나(fontana), 맛있는 원물 간식 질러(Ziller), 정통 아시안 소스 티아시아(T'Asia), 조미 소스 새미네부엌 등 다양한 음식료를 제조, 판매하고 있습니다.
  - 우리회사의 국내 판매 경로는 신유통, 대리점, 농협, 특판/특약, 온라인/소재 채널 이고 해외 판매 경로는 Distributor/Dealer, Retailer/온라인 등입니다.
- 상세한 내용은 동 공시서류의 'II. 사업의 내용'을 참고하십시오.

## 사. 신용평가에 관한 사항

| 평가일     | 신용평가전문기관 | 신용등급 | 비고 |
|---------|----------|------|----|
| 2020.04 | 한국기업데이터  | A    | -  |
| 2021.04 | 한국기업데이터  | A+   | -  |
| 2022.04 | 한국평가데이터  | A+   | -  |

## 아. 회사의 주권상장(또는 등록·지정)여부 및 특례상장에 관한 사

## 항

| 주권상장<br>(또는 등록·지정)여부 | 주권상장<br>(또는 등록·지정)일자 | 특례상장 등<br>여부 | 특례상장 등<br>적용법규 |
|----------------------|----------------------|--------------|----------------|
| 유가증권시장*              | 2016년 08월 09일        | -            | -              |

\* 회사 분할로 인한 재상장

## 2. 회사의 연혁

### 가. 회사의 본점소재지 및 그 변경

○ 당기 중 회사의 본점소재지 변경은 없었으며, 관련 내용은 상기 'I. 회사의 개요' 중 '라. 본사의 주소, 전화번호, 홈페이지 주소'를 참조 바랍니다.

### 나. 경영진 및 감사의 중요한 변동

| 변동일자       | 주총종류 | 선임       |                                 | 임기만료<br>또는 해임 |
|------------|------|----------|---------------------------------|---------------|
|            |      | 신규       | 재선임                             |               |
| 2019.03.18 | 정기주총 | 사내이사 이생재 | 대표이사 박진선<br>사외이사 이명호            | -             |
| 2021.03.22 | 정기주총 | 사외이사 정명섭 | -                               | -             |
| 2022.03.21 | 정기주총 | -        | 대표이사 박진선<br>사내이사 이생재<br>감 사 장병택 | 사외이사 이명호      |

\* 오경환 부사장 별세(2019년 2월 13일)에 따라, 2019년 2월 20일 이생재 상무를 일시이사(등기이사)로 선임함 (서울중앙지방법원 결정)

### 다. 최대주주의 변동

해당사항 없음

### 라. 상호의 변경

해당사항 없음

마. 회사가 화의, 회사정리절차 그 밖에 이에 준하는 절차를 밟은 적이 있거나 현재 진행중인 경우 그 내용과 결과

해당사항 없음

## 바. 회사가 합병등을 한 경우 그 내용

우리회사는 2016년 7월 1일을 분할기일로 샘표주식회사에서 인적분할되어 식품 제조 및 판매를 목적으로 신규 설립되었으며, 2016년 8월 9일에 한국거래소 유가증권시장에 주권을 상장하였습니다.

## 사. 회사의 업종 또는 주된 사업의 변화

해당사항 없음

## 아. 그 밖에 경영활동과 관련된 중요한 사항의 발생내용

[샘표식품]

| 연도   | 월  | 내용   |
|------|----|--|
| 2018 | 1  | 2018 마드리드 퓨전 참가  |
|      | 2  | 찌개양념 2종 출시(청국장찌개 양념, 매운탕찌개 양념)   |
|      | 3  | 샘표 우리맛 공간 오픈   |
|      |    | 요리에센스 연두, 국제 자연식품 박람회 '올해의 혁신 제품' 선정                                       |
|      |    | 국가식품클러스터 투자양해각서 체결   |
|      |    | 삼성전자와 우리맛 연구 협업  |
|      | 4  | 우리아이 순한간장2종 출시(비빔볶음용, 국물용)   |
|      |    | 요리에센스 연두, 스페인 최대 식품 박람회 '알리멘타리아2018' 참가                                    |
|      | 5  | 폰타나 파스타소스 신제품 3종 출시(베네치아 로스티드 쉬림프 토마토, 베네치아 로스티드 쉬림프 크림, 시칠리아 페페론치노 아라비아따) |
|      |    | 순작 홍도라지차(RTD) 출시   |
|      |    | '2018 맛있는 추억을 그리다' 어린이 그림대회 개최   |
|      |    | 순작 작두콩차, 돼지감자차 출시(원물/티백형)  |
|      | 7  | 비법재료 만능냉육수 출시  |
|      |    | 우리엄마 명태채볶음 출시  |
|      | 8  | 요리에센스 연두 신규TVCF '이렇게 쉬운 연두 요리법' 론칭   |
|      | 9  | 질러 '한 잔 땀기는 저녁 7시' 4종 출시(빠삭한닭, 치즈빠삭한닭, 매콤빠삭한닭, 빠삭연어칩)                      |
|      | 10 | 우리맛 위크(가을버섯) 프로그램 개최   |
|      | 11 | 뉴욕 연두 컬리너리 스튜디오 개관, 개관 기념 '글로벌 장 워크숍' 개최                                   |
|      |    | 스페인, 미국 'K-푸드 로드쇼 2018' 참가   |
|      | 12 | '2018 맛있는 추억 간장' 출시  |
|      | 1  | 2019 마드리드 퓨전 참가  |



| 연도   | 월  | 내용   |
|------|----|--|
| 2019 | 2  | 질러, 까먹자 육포 3종 출시(양념갈비맛, 치즈, 아몬드)                     |
|      |    | 계란이 맛있어지는 간장 출시                                      |
|      |    | 뿌리채소로 깔끔담백한 채소육수 출시                                  |
|      |    | 그때 그 추억 컵국수 3종 출시(잔치국수, 얼큰해장국수, 설렁탕국수)               |
|      |    | 요리에센스 연두, 미국 '국제 자연식품 박람회' 참가                        |
|      | 3  | 우리맛 위크 봄나물 행사 개최                                     |
|      |    | 2019 상해 국제 식품소재 박람회 참가                               |
|      | 4  | 질러 원물 간식 브랜드 '오후3시' 론칭                               |
|      |    | 백년동안 마이크로발효 건강즙 론칭(양배추즙, 아로니아즙, 배·수세미즙)              |
|      |    | '2019 맛있는 추억을 그리다' 개최                                |
|      |    | 협력업체 '동반성장을 위한 식품안전 포럼' 개최                           |
|      | 5  | 토장찌개양념 출시  |
|      |    | 정통 아시안 소스 브랜드 '티아시아키친(T'Asia Kitchen)' 론칭            |
|      | 6  | 폰타나 크림 파스타소스 신규 2종 출시(파르마 콰트로치즈 크림, 제노바 치즈&크림 바질페스토) |
|      |    | 비건페스타 참가(연두)   |
|      | 7  | 요리에센스 연두, 2019 대한민국 올해의 녹색상품 선정                      |
|      |    | '백년동안 배수세미 청담원' 출시(동화약품 콜라보)                         |
|      | 8  | 2019 대한민국소비자대상 수상(사회적가치실현부문)                         |
|      |    | '2019 맛있는 추억을 그리다' 전시회 개최(서울상상나라)                    |
|      | 9  | 연두, 뉴욕패션위크에 케이터링 스폰서 참가                              |
|      |    | 4만3000여 가정에 '집밥' 제품&레시피북 선물                          |
| 2020 | 10 | '떡볶이 양념 3종' 출시                                       |
|      |    | '다시마간장' 출시   |
|      |    | 2019 국가연구개발 우수성과 100선에 선정                            |
|      | 11 | '생활터 기반 건강관리서비스' 우수기업 선정                             |
|      |    | '버터장조림', '불닭볶음' 반찬 통조림 2종 출시                         |
|      | 1  | 전 직원 대상 '우리맛 클래스' 운영                                 |
|      |    | '백년동안 우리아이 건강즙' 3종 출시                                |
|      | 3  | 2020년 맛있는 추억 간장 출시                                   |
|      |    | '만두가 맛있어지는 간장소스', 순작 '우리아이 첫작두콩, 첫 결명자차' 출시          |
|      | 5  | '2020 맛있는 추억을 그리다' 어린이 그림대회 개최                       |
|      |    | 연두, 미국 식품음료어워즈 '올해의 혁신 제품상' 수상                       |
|      | 6  | 프리미엄 쌈장 '쌈토장' 출시                                     |
|      |    | 폰타나, 유럽 정통 머스타드 2종 출시                                |
|      | 7  | 샘표 Bio분석연구센터, 국제공인시험기관(KOLAS) 인증 획득                  |
|      |    | '2020 맛있는 추억을 그리다' 온라인 전시회 개최                        |
|      | 8  | 창립 74주년 헤리티지 캠페인 전개                                  |
|      |    | '간장, 맛과 향의 비밀' 강연(슬로푸드문화원 주관, 한식진흥원 및 농림축산식품부 후원)    |

| 연도   | 월  | 내용   |
|------|----|--|
|      | 9  | 2020 대한민국 소비자 대상 수상(사회적가치실현부문)   |
|      | 10 | 폰타나, 유럽 정통 레시피 구현한 상온 액상수프 출시  |
|      |    | '문화예술후원 우수기관' 인증   |
|      | 11 | 박진선 대표, '금탑산업훈장' 수훈  |
|      | 12 | '2020년도 이천시 산업대상'에서 모범노사 선정  |
| 2021 | 1  | 간편한 소포장 HMR 반찬' 쓱쓱빡빡 밥도둑' 6종 출시  |
|      | 2  | 폰타나, 1인용 파우치 파스타소스6종 출시  |
|      |    | 요리에센스 연두, 영국 시장 공략 본격화   |
|      | 3  | 여성친화적 기업문화로 여성가족부장관 표창   |
|      | 4  | 티· 아시아(T· Asia), 아시아 인기 커리4종 출시  |
|      |    | 즐거움 요리혁명' 새미네부엌' 론칭  |
|      | 5  | '맛있는 추억' 캠페인 참여 어린이9만4천명 모두에게 선물   |
|      | 6  | 요리에센스 연두, 친환경 패키지 도입   |
|      | 7  | '2021 맛있는 추억을 그리다' 온택트 전시 개최   |
|      | 8  | '소비자중심경영(CCM)' 선포  |
|      |    | 티· 아시아(T· Asia), 조리형 분말 커리 4종 출시   |
|      | 9  | 요리에센스 연두, 영국 '베지 어워드'에서 2개 부문 우수상 수상   |
|      | 11 | 글로벌 시장 개척 공로로 '등대기업' 선정  |
|      | 12 | 농수산식품 수출 진흥유공 장관 표창 수상<br>제58회 무역의 날 '3천만불 수출의 탑' 수상<br>소비자중심경영(CCM) 인증 획득<br>조선 영조 임금의 별미장 '조선고초장' 출시 |
| 2022 | 1  | 순식물성 요리에센스 연두, 미국 요리 전문 매체 집중 조명   |
|      | 2  | 집밥의 품격 높이는 '생생듬뿍 국· 탕· 찌개' 4종 출시   |
|      | 3  | 해외 소비자 위한 글로벌 홈페이지 새 단장  |
|      | 4  | 누구나 요리가 즐거워지는' 새미네부엌 플랫폼' 오픈   |
|      | 5  | '새미네부엌 열무김치 양념', '새미네부엌 물김치양념' 출시  |
|      | 6  | 제34회 한국노사협력대상 대상 수상  |
|      |    | 농정원과 '우리장 프로젝트' 위한 MOU 체결  |
|      |    | '2022년 세계인정의 날' 국가기술표준원 표창 수상  |
|      |    | 4년 연속 '2022 대한민국 소비자대상' 수상   |
|      | 7  | 이노비(EnoB)와 협력하여 뉴욕에서' 스탠드업 이벤트' 진행   |
|      | 8  | 요리에센스 연두, 영국' Great Taste Awards' 최우수상 수상  |
|      |    | 티아시아, 아시아 요리 소스 파우치4종 출시   |
|      |    | 티아시아, 요거트 라썸 망고 출시   |
|      | 9  | 세계 채식인의 날 맞아 예스어스와 친환경 캠페인 진행  |
|      |    | 한식진흥원과 외국인 대상 원데이 김치 클래스 진행  |
|      |    | 폰타나, 다니엘 헤니와 함께한 'Good Enough, 폰타나 수프 'TV 광고' 공개   |

| 연도 | 월  | 내용                                 |
|----|----|------------------------------------|
|    | 10 | 미국 뉴저지에서 문화 외교 공로상 받아              |
|    | 1  | 유기농 고추장과 요리에센스 연두, 영국 베지 어워드 수상    |
|    |    | 밸런스죽 신제품 '동지 참쌀통팔죽', '통팔 늙은호박죽' 출시 |
|    |    | 최용호 연구실장, 농림축산식품과학기술대상 국무총리상 수상    |
|    | 12 | 새미네부억 플랫폼, 웨어워드 코리아 대상 수상          |
|    |    | 한 끼에 필요한 단백질을 100% 담은 '샘표 고단백면' 출시 |
|    |    | '2023 맛있는 추억 간장' 한정판 출시            |

### [SFS (Sempio Food Services, Inc.)]

| 연도   | 월  | 내 용   |
|------|----|---|
| 2018 | 3  | 애너하임 자연식품박람회(NPEW) 올해의 혁신적인 제품으로 연두 선정                                  |
| 2020 | 5  | 미국 레스토랑 협회가 주관하는 2020 Food & Beverage Awards(FABI) 에서 올해의 혁신 제품으로 연두 선정 |
|      | 12 | 미국 최대 규모의 레스토랑 식품 공급업체인 CHEFS WAREHOUSE 와 연두 공급 계약 체결                   |

### [선부(상해)상무유한공사]

| 연도   | 월  | 내 용                                      |
|------|----|--|
| 2018 | 2  | 전자상거래 알리바바 플랫폼에 샘표flagshop 운영(18개sku 입점) |
|      | 3  | 샘스클럽 신규 제품 입점(갈비소스)                      |
|      | 4  | 중국 교민시장 지역별 대리상 체제 운영                    |
|      | 12 | 알리바바 플랫폼 샘표 flagshop 운영 중단               |
| 2019 | 12 | 영업이익 흑자 전환                               |
| 2020 | 1  | 회사 소재지 변경                                |

## 3. 자본금 변동사항

자본금 변동추이

(단위 : 원, 주)

| 종류  | 구분     | 당기말       | 제6기<br>(2021년말) | 제5기<br>(2020년말) |
|-----|--------|-----------|-----------------|-----------------|
| 보통주 | 발행주식총수 | 4,568,286 | 4,568,286       | 4,568,286       |
|     | 액면금액   | 500       | 500             | 500             |

| 종류  | 구분     | 당기말           | 제6기<br>(2021년말) | 제5기<br>(2020년말) |
|-----|--------|---------------|-----------------|-----------------|
|     | 자본금    | 2,284,143,000 | 2,284,143,000   | 2,284,143,000   |
| 우선주 | 발행주식총수 | 0             | 0               | 0               |
|     | 액면금액   | 0             | 0               | 0               |
|     | 자본금    | 0             | 0               | 0               |
| 기타  | 발행주식총수 | 0             | 0               | 0               |
|     | 액면금액   | 0             | 0               | 0               |
|     | 자본금    | 0             | 0               | 0               |
| 합계  | 자본금    | 2,284,143,000 | 2,284,143,000   | 2,284,143,000   |

#### 4. 주식의 총수 등

주식의 총수 현황

(기준일 : 2022년 12월 30일 )

(단위 : 주)

| 구 분                |             | 주식의 종류     |            | 비고 |
|--------------------|-------------|------------|------------|----|
|                    |             | 보통주        | 합계         |    |
| Ⅰ. 발행할 주식의 총수      |             | 50,000,000 | 50,000,000 | —  |
| Ⅱ. 현재까지 발행한 주식의 총수 |             | 4,568,286  | 4,568,286  | —  |
| Ⅲ. 현재까지 감소한 주식의 총수 |             | —          | —          | —  |
|                    | 1. 감자       | —          | —          | —  |
|                    | 2. 이익소각     | —          | —          | —  |
|                    | 3. 상환주식의 상환 | —          | —          | —  |
|                    | 4. 기타       | —          | —          | —  |
| Ⅳ. 발행주식의 총수 (Ⅱ-Ⅲ)  |             | 4,568,286  | 4,568,286  | —  |
| Ⅴ. 자기주식수           |             | 1,690      | 1,690      | —  |
| Ⅵ. 유통주식수 (Ⅳ-Ⅴ)     |             | 4,566,596  | 4,566,596  | —  |

자기주식 취득 및 처분 현황

(기준일 : 2022년 12월 30일 )

(단위 : 주)

| 취득방법                             |                       |             | 주식의 종류 | 기초수량  | 변동 수량 |       |       | 기말수량  | 비고 |  |
|----------------------------------|-----------------------|-------------|--------|-------|-------|-------|-------|-------|----|--|
|                                  |                       |             |        |       | 취득(+) | 처분(-) | 소각(-) |       |    |  |
| 배당<br>가능<br>이익<br>범위<br>이내<br>취득 | 직접<br>취득              | 장내<br>직접 취득 | 보통주    | -     | -     | -     | -     | -     | -  |  |
|                                  |                       |             | 우선주    | -     | -     | -     | -     | -     | -  |  |
|                                  |                       | 장외<br>직접 취득 | 보통주    | -     | -     | -     | -     | -     | -  |  |
|                                  |                       |             | 우선주    | -     | -     | -     | -     | -     | -  |  |
|                                  |                       | 공개매수        | 보통주    | -     | -     | -     | -     | -     | -  |  |
|                                  |                       |             | 우선주    | -     | -     | -     | -     | -     | -  |  |
|                                  |                       | 소계(a)       | 보통주    | -     | -     | -     | -     | -     | -  |  |
|                                  |                       |             | 우선주    | -     | -     | -     | -     | -     | -  |  |
|                                  | 신탁<br>계약에<br>의한<br>취득 | 수탁자 보유수량    | 보통주    | -     | -     | -     | -     | -     | -  |  |
|                                  |                       |             | 우선주    | -     | -     | -     | -     | -     | -  |  |
|                                  |                       | 현물보유수량      | 보통주    | -     | -     | -     | -     | -     | -  |  |
|                                  |                       |             | 우선주    | -     | -     | -     | -     | -     | -  |  |
|                                  |                       | 소계(b)       | 보통주    | -     | -     | -     | -     | -     | -  |  |
|                                  |                       |             | 우선주    | -     | -     | -     | -     | -     | -  |  |
| 기타 취득(c)                         |                       |             | 보통주*   | 1,690 | -     | -     | -     | 1,690 | -  |  |
|                                  |                       |             | 우선주    | -     | -     | -     | -     | -     | -  |  |
| 총 계(a+b+c)                       |                       |             | 보통주    | 1,690 | -     | -     | -     | 1,690 | -  |  |
|                                  |                       |             | 우선주    | -     | -     | -     | -     | -     | -  |  |

\* 인적분할에 따라 2016년 8월 19일 취득한 단수주 수량입니다.

## 5. 정관에 관한 사항

### 정관 변경 이력

| 정관변경일         | 해당주총명      | 주요변경사항   | 변경이유   |
|---------------|------------|--|--|
| 2021년 03월 22일 | 제5기 정기주주총회 | 제2조(목적)<br>제11조(동등배당)<br>제12조(명의개서대리인)<br>제13조(주주명부 작성·비치)<br>제14조(주주명부의 폐쇄 및 기준일)<br>제16조(전환사채의 발행)<br>제17조(신주인수권부 사채의 발행)<br>제17조의2(사채 및 신주인수권증권에 표시되어야 할 권리의 전자등록)<br>제19조(소집시기)<br>제31조(이사 및 감사의 선임)<br>제48조(이익배당) | - 목적사업 추가<br>- 상법개정에 따른 동등배당 취지로 내용을 정비<br>- 전자증권법, 전자등록제도 도입에 따른 내용 변경<br><br>- 상법개정 사항을 반영 |
| 2019년 03월 18일 | 제3기 정기주주총회 | 제8조(주권의 종류)<br>제12조(명의개서 대리인)<br>제13조(주주등의 주소, 성명 및 인감 또는 서명 등 신고) - 삭제<br>제17조의2(사채 및 신주인수권증권에 표시되어야 할 권리의 전자등록 - 신설)<br>제18조(사채발행에 관한 준용 규정)<br>제35조(이사의 직무)<br>제38조(이사회회의 구성과 소집)                                   | - 주식 등의 전자등록에 따른 변경<br><br>- 대표이사 유고시 직무대행순서, 이사회 소집권자 등을 변경                                 |

## II. 사업의 내용

### 1. 사업의 개요

우리회사는 단일 식품제조 사업부문을 영위하고 있으며 장류인 간장, 된장, 고추장, 쌈장과 장류 외인 요리에센스 연두, 폰타나(fontana), 백년동안, 질러(Ziller), 순작(純作), 국수, 반찬 · 통조림, 기본양념, 간편 · 양념, 티아시아(T'Asia), 새미네부엌 등을 제조, 판매합니다.

우리회사(장류)의 주요 원재료는 탈지대두(간장), DNS맥(간장), 대두(된장, 간장, 연두)로 해외에서 사전에 물량을 확보하여 구매하고 있으며, 국산도 일부 구매합니다. 생산시설은 경기도 이천, 충북 영동, 세종시 조치원에 있으며, 연구소는 오송과 서울에 있습니다.

매출의 구성은 국내 : 해외 매출 비율이 약 9 : 1이며, 장류 : 장류 외 매출 비율은 약 5 : 5 입니다.

우리회사의 국내 판매 경로는 신유통 채널, 대리점 채널, 농협 채널, 특판/특약 채널, 온라인/소매 채널로 구분되며 신유통 채널(대형유통점, SSM, 편의점, 백화점 등)의 매출 비중이 가장 큽니다. 해외 판매 경로는 Distributor/Dealer, Retailer/온라인 등이 있습니다.

각 품목별 특징 및 해외법인의 시장여건 등은 '7. 기타 참고사항'을 참고하십시오.

### 2. 주요 제품 및 서비스

#### 가. 주요 제품 등의 현황

주요 제품 등의 매출 현황은 다음과 같습니다.

(단위 : 천원)

| 사업 부문 | 구분 | 제품/상품 | 품목       | 세부 사항  | 매출액*<br>(비율)           |
|-------|----|-------|----------|--|------------------------|
|       |    |       |          |  | 제7기                    |
|       | 장류 | 제품    | 간장       | 양조간장/진간장/국간장/맛간장/조림간장/전용간장/아이간장/향신장                                    | 205,326,980<br>(49.7%) |
|       |    | 제품    | 된장       | 된장/토장찌개양념/꽃게 토장찌개양념/차돌 토장찌개양념/토장/국산콩 토장/백일된장/국산콩 백일된장/토굴된장/재래식옛된장/미소된장 |                        |
|       |    | 제품    | 고추장      | 태양초고추장/조선고추장   |                        |
|       |    | 제품    | 쌈장       | 양념이 듬뿍 맛있는 쌈장/청양고추와 홍고추로 고기맛 살리는 쌈장/토굴쌈장/쌈토장/매콤 쌈토장                    |                        |
|       |    | 제품/상품 | 새미네부엌    | 김치양념/반찬소스/딤소스/초요리소스/간장 등   |                        |
|       |    | 제품    | 요리에센스 연두 | 연두순/연두진/연두우리콩/연두청양초/연두 유기농   |                        |

| 사업<br>부문 | 구분   | 제품/상품 | 품목               | 세부 사항  | 매출액*<br>(비율)            |
|----------|------|-------|------------------|--|-------------------------|
|          |      |       |                  |  | 제7기                     |
| 식품       | 장류 외 | 상품    | 폰타나(fontana)     | 수프/크루통/드레싱/파스타소스/파스타면/고기소스/오일&발사믹  | 207,890,899<br>(50.3%)  |
|          |      | 상품    | 티아시아<br>(T'Asia) | 전자레인지용커리/분말요리용커리/난·라씨/쿠칭소스/라이스누들   |                         |
|          |      | 상품    | 백년동안             | 흑초/우리아이 건강즙  |                         |
|          |      | 제품/상품 | 질러(Ziller)       | 직화풍BBQ/빠다콘쓰/빠다갈릭쓰/스위트 빠다간장쓰/순수/부드러운/직화/직화풍B<br>BQ 핫칠리/갈릭바베큐/크레이지 핫/까먹자 치즈콕콕/까먹자 양념갈비 |                         |
|          |      | 제품    | 순작(純作)           | 우려마시는 차/끓여마시는 차/아이전용 차   |                         |
|          |      | 상품    | 국수               | 오리지날 국수/건강국수/영양 국수/그때 그 추억 국수  |                         |
|          |      | 상품    | 간편식              | 밸런스족/생생등뽕 국당찌개/쓱쓱쓱 밥도둑 반찬 파우치/쓱쓱쓱 밥도둑 반찬 통<br>조림/우리엄마 반찬 통조림/요리용 통조림/일반 통조림(수산물/과일)  |                         |
|          |      | 상품    | 기본양념             | 참기름·들기름/소금/식초/물엿   |                         |
|          |      | 상품    | 간편·양념            | 조림볶음양념/떡볶이/찌개양념/용기형양념/국시장국/포켓형육수/파우치형육수/즉<br>석국                                      |                         |
|          |      | 상품    | 기타               | 선물세트 등   |                         |
|          | 합계   |       |                  |  | 413,217,879<br>(100.0%) |

\* 매출비율 = (해당 품목 매출액 / 제상품 총매출액) x 100(%)

\*\* 상기 매출실적은 매출할인 및 반품충당금의 가감 전 품목별 총매출액이며, 연결포괄손익계산서 상의 순매출액은 371,198,281천원입니다.

## 나. 주요 제품 등의 가격 변동 추이

최근 사업연도에는 제품 가격 변동 추이는 다음과 같습니다.

### <최근 사업연도 제품 가격 추이>

(단위 : 원)

| 품목        | 제품명                                | 제7기   | 제6기   | 제5기   |
|-----------|------------------------------------|-------|-------|-------|
| 간장        | 양조간장 501 500ml                     | 5,370 | 4,450 | 4,100 |
| 요리 에센스 연두 | 연두순 320g                           | 5,980 | 5,980 | 5,980 |
| 육포        | 질러 부드러운육포 70g                      | 6,980 | 5,980 | 5,900 |
| 파스타 소스    | 폰타나 카르니아 베이컨&머쉬룸<br>크림 파스타 소스 430g | 6,480 | 5,480 | 5,480 |

※ 산출기준 : 할인점 소매가

## 3. 원재료 및 생산설비

### 가. 주요 원재료의 매입 현황

탈지대두는 간장 제품의 주원료로 Non-GMO 대두만을 원료로 하며, 인도산과 미



국산, 중국산을 구매하고 있습니다. DNS맥은 고단백 소맥 품종으로 간장 제품의 주 원료이며 미국산 원맥을 사용하고 있습니다. 대두는 된장 제품, 일부 간장 제품, 연두의 주원료이며 미국산을 주로 구매하며, 국산도 일부 구매하고 있습니다.

### <주요 원재료 매입액>

(단위 : 백만원)

| 매입유형 | 품목    | 주요 매입처           | 매입처와 회사와의 특수한 관계여부 | 구체적 용도     | 매입액    |        |        |
|------|-------|------------------|--------------------|------------|--------|--------|--------|
|      |       |                  |                    |            | 제7기    | 제6기    | 제5기    |
| 원재료  | 탈지대두  | N社, A社, P社       | 없음                 | 간장         | 23,015 | 15,846 | 19,266 |
|      | DNS 맥 | S社, D社           | 없음                 | 간장         |        |        |        |
|      | 대두    | S社, H社, 한국장류협동조합 | 없음                 | 된장, 간장, 연두 |        |        |        |

## 나. 주요 원재료의 가격변동추이

2022년은 러시아-우크라이나 전쟁으로 글로벌 곡물 시장이 불안정하였고, 수출 통제로 인해 곡물 가격이 폭등하였습니다. 3분기에는 2분기 대비 곡물 가격이 하락하였으나 다시 반등하여, 대두는 상승, 소맥은 하락하는 흐름을 보였습니다.

대두는 남미와 미국의 작황우려가 있었으나, 전 세계적으로는 생산량 증가로 인해 2022년 기말재고율이 전년보다 상승, 소맥은 전년 대비 공급량과 수요량이 모두 증가하였음에도 수요량 증가 폭이 커 전년 대비 기말 재고량은 감소할 것을 예상합니다.

### <주요 원재료 가격변동추이>

(단위 : 원/kg)

| 원재료명             | 제7기   | 제6기 | 제5기 |
|------------------|-------|-----|-----|
| 탈지대두, DNS 맥, 대두* | 1,071 | 792 | 708 |

\* 국산 대두는 제외하고 수입산 대두만을 포함하여 계산함

## 다. 생산능력, 생산실적, 가동률

### 1) 생산능력

간장/연두, 된장/고추장/쌈장, 차류, 육포 각각 생산능력의 산출식은 다음과 같습니다.

| 품목    | 산출식                                   |
|-------|---------------------------------------|
| 간장/연두 | - 생산능력 = (생간장 capacity/일) × 12개월 작업일수 |

| 품목        | 산출식   |
|-----------|---|
|           | - 산출기준 : 재공품인 생간장을 기준으로 일일 capacity로 산출   |
| 된장/고추장/쌈장 | - 생산능력 = (된장/고추장/쌈장의 제국 가능량/월) x 12개월 작업일수<br>- 산출기준 : 제국 capacity를 이용 반제품 capacity를 산출한 후 포장 가능량을 산출     |
| 육포        | - 생산능력 : (육포 건조 횟수/일 x 55kg) x 12개월 작업일수<br>- 산출기준 : 건조기 capacity를 이용하여 월 건조 횟수를 산출한 후 1건조 생산량을 55kg으로 계산 |
| 차류        | - 생산능력 : 일일 capacity x 12개월 작업일수  |

위 산출식에 따라 계산한 생산능력은 다음과 같습니다.

<최근 사업연도 각 품목별 생산 능력>

(단위 : KL, 톤)

| 사업부문 | 품목        | 사업소   | 제7기       | 제6기       | 제5기       |
|------|-----------|-------|-----------|-----------|-----------|
| 식품제조 | 간장/연두     | 이천공장  | 78,000 KL | 78,000 KL | 78,000 KL |
|      | 된장/고추장/쌈장 | 영동공장  | 10,080 톤  | 10,080 톤  | 10,080 톤  |
|      | 육포        | 영동공장  | 602 톤     | 602 톤     | 602 톤     |
|      | 차류        | 조치원공장 | 2,940 톤   | 2,952 톤   | 2,988 톤   |

## 2) 생산실적

간장/연두, 된장/고추장/쌈장, 차류, 육포의 생산실적은 다음과 같습니다.

<최근 사업연도 각 품목별 생산 실적>

(단위 : KL, 톤)

| 사업부문 | 품목        | 사업소   | 제7기       | 제6기       | 제5기       |
|------|-----------|-------|-----------|-----------|-----------|
| 식품제조 | 간장/연두     | 이천공장  | 61,925 KL | 57,526 KL | 60,626 KL |
|      | 된장/고추장/쌈장 | 영동공장  | 6,971 톤   | 6,109 톤   | 5,840 톤   |
|      | 육포        | 영동공장  | 231 톤     | 203 톤     | 214 톤     |
|      | 차류        | 조치원공장 | 724 톤     | 824 톤     | 892 톤     |

## 3) 가동률

간장/연두, 된장/고추장/쌈장, 육포, 차류의 가동율을 생산능력 대비 생산실적으

로 산출하였습니다.

### <각 사업소/품목별 가동률>

(단위 : KL, 톤, %)

| 사업소<br>(사업부문) | 제7기       |           |       | 제6기       |           |       |
|---------------|-----------|-----------|-------|-----------|-----------|-------|
|               | 생산능력      | 생산실적      | 가동률   | 생산능력      | 생산실적      | 가동률   |
| 간장/연두         | 78,000 KL | 61,925 KL | 79.4% | 78,000 KL | 57,526 KL | 73.7% |
| 된장/고추장/쌈장     | 10,080 톤  | 6,971 톤   | 69.2% | 10,080 톤  | 6,109 톤   | 60.6% |
| 육포            | 602 톤     | 231 톤     | 38.4% | 602 톤     | 203 톤     | 33.7% |
| 차류            | 2,940 톤   | 724 톤     | 24.6% | 2,952 톤   | 824 톤     | 27.9% |

## 라. 생산설비의 현황

우리회사는 이천, 영동, 조치원, 영동, 오송 사업소 등에 생산설비를 보유하고 있습니다.

| 사업소     | 소재지                         |
|---------|-----------------------------|
| 이천 사업소  | 경기도 이천시 호법면 이섭대천로 58        |
| 영동 사업소  | 충청북도 영동군 용산면 용심로 892        |
| 조치원 사업소 | 세종특별자치시 연서면 당산로 495-20      |
| 오송 사업소  | 충청북도 청주시 흥덕구 오송읍 오송생명4로 183 |

(단위 : 천원)

| 사업소                   | 소유<br>형태   | 자산항목   | 기초장부가액     | 증가액        | 감소액        | 상각액         | 기말장부가액      | 비고 |
|-----------------------|------------|--------|------------|------------|------------|-------------|-------------|----|
| 이천<br>영동<br>조치원<br>오송 | 자가<br>(등기) | 토 지    | 20,088,030 | -          | -          | -           | 20,088,030  | -  |
|                       |            | 건 물    | 13,450,924 | 1,536,768  | -240,635   | -734,647    | 14,012,410  | -  |
|                       |            | 건축물    | 3,057,781  | 790,241    | -          | -437,478    | 3,410,544   | -  |
|                       |            | 기계장치   | 35,919,351 | 10,501,121 | -4,925     | -8,447,943  | 37,967,604  | -  |
|                       |            | 차량운반구  | 233,411    | 52,351     | -1         | -83,539     | 202,222     | -  |
|                       |            | 공기구비품  | 2,533,119  | 682,550    | -7,431     | -902,933    | 2,305,305   | -  |
|                       |            | 건설중인자산 | 22,230,232 | 28,442,801 | -5,154,407 |             | 45,518,626  | -  |
| 합계                    |            |        | 97,512,848 | 42,005,832 | -5,407,399 | -10,606,540 | 123,504,741 | -  |

※ 증가액, 감소액에는 건설중인자산의 대체 금액이 포함되어 있으며, 주요 유형자산에 대한 시가는 객관적인 판단이 어려워 기재를 생략합니다.

## 마. 설비의 투자 및 투자계획 등

(단위 : 백만원)

| 사업장   | 구분     | 투자기간              | 투자대상자산    | 향후 기대효과         | 기투자액** | 향후투자액<br>(향후 1년 이내) |
|-------|--------|-------------------|-----------|-----------------|--------|---------------------|
| 이천,영동 | 신설     | 2022.01 ~ 2022.12 | 기계장치, 건축물 | 생산성 향상, 생산능력 증가 | 24,248 | 16,042              |
|       | 증설     | 2022.01 ~ 2022.12 | 기계장치      | 생산능력 증가         | 4,907  | 1,508               |
|       | 대규모 수선 | 2022.01 ~ 2022.12 | 기계장치, 건축물 | 작업환경 개선         | 1,012  | 427                 |
| 합계    |        |                   |           |                 | 30,167 | 17,977              |

\* 공시기준일 현재 진행 중이거나 계획이 있는 주요 투자 사항임

\*\* 기투자액은 2022.1 ~ 2022.12 투자한 금액임

## 4. 매출 및 수주상황

### 가. 매출실적

(단위 : 천원)

| 사업부문 | 매출유형       | 품목   |    | 제7기         | 제6기         | 제5기         |
|------|------------|------|----|-------------|-------------|-------------|
| 식품제조 | 제품<br>및 상품 | 장류   | 국내 | 183,378,442 | 179,403,312 | 179,215,772 |
|      |            |      | 해외 | 21,948,538  | 18,508,949  | 18,503,703  |
|      |            |      | 합계 | 205,326,980 | 197,912,261 | 197,719,475 |
|      |            | 장류 외 | 국내 | 179,653,263 | 168,067,254 | 128,434,449 |
|      |            |      | 해외 | 28,237,636  | 24,673,006  | 23,152,319  |
|      |            |      | 합계 | 207,890,899 | 192,740,260 | 151,586,768 |
| 합계   |            |      | 국내 | 363,031,705 | 347,470,566 | 307,650,221 |
|      |            |      | 해외 | 50,186,174  | 43,181,955  | 41,656,022  |
|      |            |      | 합계 | 413,217,879 | 390,652,521 | 349,306,243 |

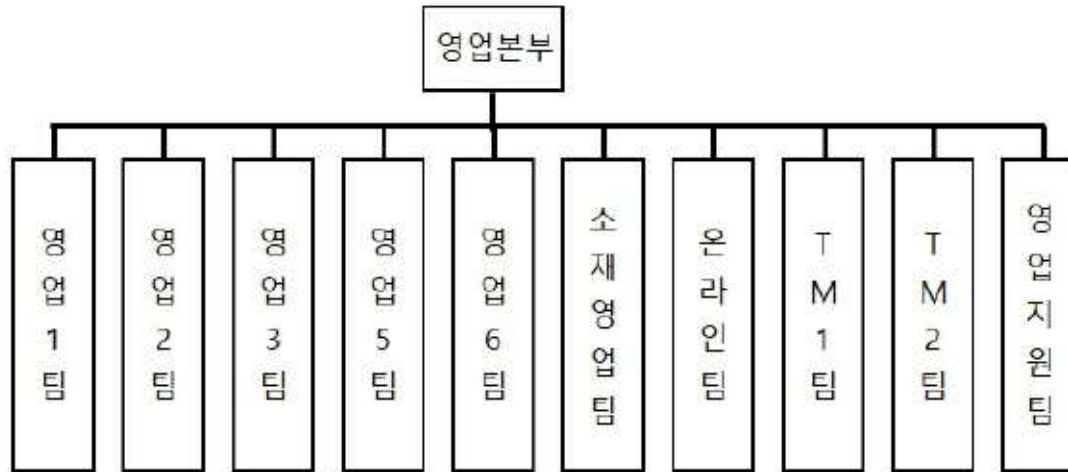
※ 상기 매출실적은 매출할인 및 반품충당금의 가감 전 품목별 총매출액이며, 제7기 연결포괄손익계산서상의 순매출액은 371,198,281천원입니다.

### 나. 판매경로 및 판매방법

#### [샘표식품]

##### 1) 판매조직

공시기준일 현재 우리회사 영업조직은 다음과 같습니다.



영업본부 조직도(2022년 12월 31일 기준)

## 2) 판매경로

o 우리회사의 국내 판매 경로는 다음과 같이 운영하고 있습니다.

- 신유통 채널 : 대형유통점, SSM, 편의점, 백화점 등
- 대리점 채널 : 대리점 -> 소매점
- 농협 채널 : 농협 매장(하나로마트)
- 특판/특약 채널 : 관납, 식당, 급식 등
- 온라인/소재 채널: 온라인 쇼핑, 소재

각 판매 경로별 매출액 비중은 아래와 같습니다.

### <판매 경로별 매출액 비중>

(단위 : %)

| 판매경로 구분 | 매출액 비중 |      |      |
|---------|--------|------|------|
|         | 제7기    | 제6기  | 제5기  |
| 신유통     | 36.1   | 37.0 | 38.3 |
| 대리점     | 21.2   | 22.5 | 24.5 |
| 농협      | 12.7   | 13.1 | 14.6 |
| 특판/특약   | 11.5   | 9.9  | 9.3  |

| 판매경로 구분   | 매출액 비중 |      |      |
|-----------|--------|------|------|
|           | 제7기    | 제6기  | 제5기  |
| 온라인/소재 채널 | 18.5   | 17.5 | 13.3 |

o 우리회사의 해외 판매 경로는 다음과 같습니다.

| 구분            | 판매경로               |              |
|---------------|--------------------|--------------|
| 본사            | Distributor/Dealer | Retailer/온라인 |
| 법인(미국, 중국)/지사 | Retailer           |              |
|               | Distributor/Dealer | Retailer     |
|               | 직접/Distributor     | 온라인          |

### 3) 판매전략

간장, 파스타, 커리, 수프, 장류, 밸런스 죽 등 각 카테고리별 전략에 맞는 채널별 활동, 프로모션을 통해 신규 고객 유입과 시장 성장을 하고자 하였습니다. 또한 폰타나 수프 액상/즉석수프 입점 및 판매 활성화 계획을 통해 시즌 및 TV광고 기간에 신규 고객 유입 및 시장 성장을 이루고자 하였습니다. 향후 브랜드 확장을 목표로 출시되는 신제품을 입점, 판매할 수 있는 계획을 마련하여 실행하겠습니다.

#### [SFS (Sempio Food Services, Inc.)]

판매 조직을 서부 영업, 동부 및 중서부 영업, 식당영업 및 현지인시장 장류영업으로 구분하여 직판 및 딜러 영업을 전개하고 있습니다. 서부와 동부지역에 운영 중인 자체 창고를 활용하여 유통매장에 직접 영업하거나 현지인 딜러를 통해 소매점 및 식당에 제품을 공급하고 있습니다. 또한, 미국 대형 유통업체인 KROGER, UNFI를 통해 미주 전 지역의 현지인들에게 한국의 제품을 알리고 있으며, 소스를 이용한 건강한 한국스타일의 음식과 현지인이 즐기는 음식에 활용방법을 소개하며 현지시장 수요 확대에 노력을 기울이고 있습니다. 오프라인 외에도 온라인 채널들을 활용하여 판매 경로 다각화를 진행하고 있으며, 미국 아마존 및 알리바바 와 같은 대형 플랫폼들을 통해 전세계 현지인들에게 샘표 브랜드와 제품을 소개, 판매하고 있습니다.

#### [선부(상해)상무유한공사]

현지 영업조직은 중국 현지인들을 대상으로 하는 로컬시장과 중국내 한국교민들을

대상으로 하는 교민시장으로 나누어 운영하고 있습니다. 로컬시장은 각 유통채널의 특성에 따라 전문적이고 능력있는 수입대리상을 발굴, 시장에 진입하고 있습니다. 고급백화점과 까르푸, 메트로 등의 대형할인마트, 최근 부상하고 있는 온라인 시장으로 판매를 확대하고 있습니다. 교민시장은 한국의 시장 수요와 비슷한 특성을 가지고 있으나, 최근들어 교민 수의 감소, 코로나19로 인한 교민 한국에 체류하며 미복귀하는 등의 영향으로 매출 상승에 애로가 발생하고 있습니다.

중국시장과 중국유통의 특성상, 제품의 입점과 판촉에는 많은 비용이 발생하게 됩니다. 따라서, 여타 한국의 식품 대기업과는 달리 많은 비용을 수반한 무분별한 입점방식을 지양하고, 중국인들의 식습관과 식문화에 적합한 새로운 제품을 개발하고 시도하는 과정에 있습니다. 이를 통해, 한국의 맛을 바탕으로 한 중국음식에 적합한 한식소스를 신규로 개발하여 현지인들의 식탁을 공략하고자 합니다. 또한 과거의 전통적인 유통형태인 대형마트와 백화점 등의 채널 뿐만 아니라, 새로이 대두되고 있는 온라인 시장도 적극 입점하고 판매촉진 활동을 통하여 지역적, 비용적 한계를 극복하고자 합니다. 현재 중국의 대표적인 온라인 마켓인 타오바오, 티몰, 알리바바 1호점, 징둥상청 등에 입점하여 판매중에 있으며, 향후 신제품 개발시 온라인 채널을 적극 활용할 계획입니다.

## 다. 수주상황

공시기준일 현재 별도의 수주현황은 없습니다.

## 5. 위험관리 및 파생거래

### 가. 위험관리 현황

우리회사는 여러 활동으로 인하여 신용위험, 유동성위험, 이자율위험 및 기타 가격위험에 노출되어 있습니다. 우리회사의 위험관리는 우리회사의 재무적 성과에 영향을 미치는 잠재적 위험을 식별하여 우리회사가 허용 가능한 수준으로 감소, 제거 및 회피하는 것을 그 목적으로 하고 있습니다. 우리회사는 전사적인 수준의 위험관리 정책 및 절차를 통해 재무부문에서 위험관리에 대한 총괄책임을 담당하고 있습니다. 우리회사의 재무부문은 영업과 관련한 금융위험을 감시하고 관리하는 역할을 하고 있으며, 각 부서와의 긴밀한 공조와 투자기관 및 금융기관 등에서 제공하는 시장정보 등을 이용하여 주기적으로 모니터링, 평가 및 관리를 통해 시장위험에 대비하고 있습니다.

다. 또한 우리회사의 내부감사인은 위험 관리 정책 및 절차의 준수 여부와 위험노출 한도를 지속적으로 검토하고 있습니다.

세부적인 시장위험과 위험관리 내용은 'III. 재무에 관한 사항'의 '3. 연결재무제표 주석' 및 '5. 재무제표 주석' 내용을 참고하시기 바랍니다.

## 나. 파생거래 현황

우리회사는 공시기준일 현재 파생상품 계약이 없습니다.

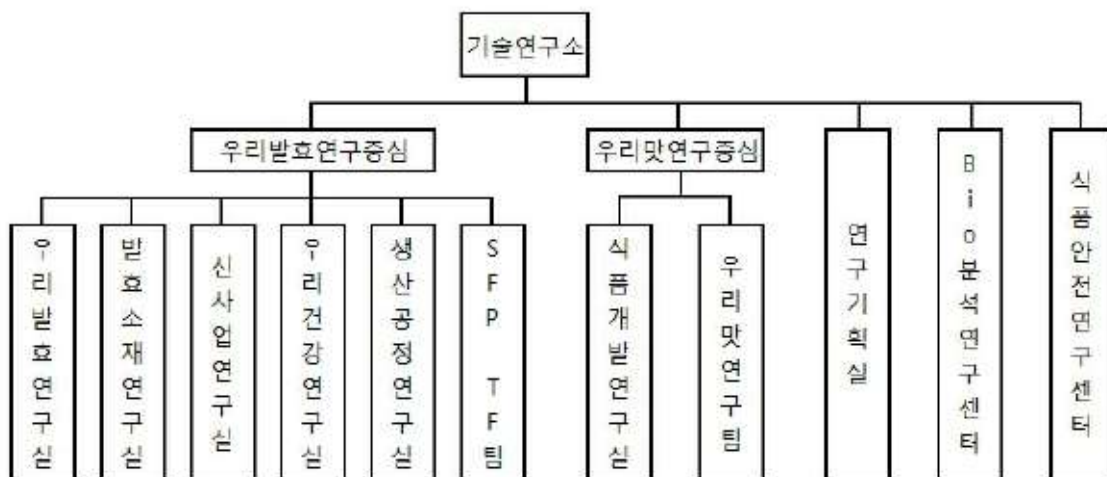
## 6. 주요계약 및 연구개발활동

### 가. 경영상의 주요 계약

해당 사항 없음

### 나. 연구개발 담당조직

우리회사의 연구개발은 기술연구소 산하 우리발효연구중심 6개팀, 우리맛연구중심 2개팀, 연구기획실, Bio분석연구센터, 식품안전연구센터가 담당하고 있으며, 기술연구소의 조직도는 다음과 같습니다.



기술연구소 조직도 (2022년 12월 31일 기준)

### 다. 연구개발비용

(단위 : 원)



| 과 목                               | 제7기            | 제6기            | 제5기            | 비고 |
|-----------------------------------|----------------|----------------|----------------|----|
| 연구개발비용계*                          | 12,864,221,179 | 12,195,680,225 | 12,206,671,441 |    |
| (정부보조금)                           | -1,196,777,876 | -1,195,123,974 | -979,912,834   |    |
| (정부보조금 차감후) 연구개발비용계               | 11,667,443,303 | 11,000,556,251 | 11,226,758,607 |    |
| (정부보조금 차감후) 연구개발비용계/<br>매출액 비율(%) | 3.1%           | 3.2%           | 3.5%           | -  |

\* 정부보조금(국고보조금)을 차감하기 전의 연구개발비용 지출총액을 기준으로 산정함

\*\* '(정부보조금 차감후) 연구개발비용계/매출액 비율'에서 사용된 매출액은 연결포괄손익계산서 상의 매출액으로 총매출액에서 매출할인, 반품충당금을 가감한 순매출액을 사용하였습니다.

## 라. 연구개발실적

우리회사의 2022년 연구개발실적은 다음과 같습니다.

| 분야 | 구분        | 연구실적  |
|----|-----------|---|
| 제품 | 소스        | 폰타나 라치오 베이컨 까르보나라 파스타소스 출시  |
|    |           | 폰타나 대용량 파우치 파스타소스(1.5kg) 2종(뽕모도로, 로제) 출시                            |
|    |           | 티아시아 탄두리 소스 출시  |
|    |           | 새미네부억 김치양념 2종(열무김치양념, 물김치양념) 출시                                     |
|    |           | 폰타나 롬바르디아 생크림&갈릭 로제 파스타소스 출시  |
|    |           | 폰타나 디종 허니 머스타드 소스 출시  |
|    | 간식        | 질러 직화풍 BBQ 핫철리 육포 출시  |
|    | 장류        | No soy sauce(완두간장, 수출용) 출시  |
|    |           | 샘표 한식국간장 출시   |
|    | 해외 수출용 소스 | 수출용 김치양념 Kimchi@Home 2종(글래식, 비건) 출시                                 |
|    |           | 수출용 Yondu HOT&SPICY 출시  |
|    | 해외 수출용 제품 | 수출용 별미열전 짜장 2종(정통짜장, 사천짜장) 출시                                       |
|    | 가정간편식     | 생생듬뿍 국탕찌개 4종(나주식맑은양지곰탕, 소갈비살미역국, 고사리육개장, 4가지 햄 소시지 베이컨과 치즈 부대찌개) 출시 |
|    |           | 샘표 통팔 늙은호박죽, 동지 참쌀통팔죽 출시  |
|    |           | 폰타나 조리 분말수프 2종(로스티드 비프크림, 오리지널 크림) 출시                               |
|    |           | 티아시아 요리소스 소단량 파우치 4종 출시(나시고랭, 팻타이, 쌀국수 진한차돌, 쌀국수 담백양지)              |
|    |           | 티아시아 커리 파우치3종(스파이시 치킨 빈달루 커리, 비프키마커리, 팔락파니르 커리) 출시                  |
|    |           | 티아시아 고메 골든버터난, 그릴드 갈릭난 2종 출시  |
|    |           | 티아시아 분말커리(키마커리) 출시  |
|    |           | 티아시아 요거트 라씨 망고 파우더 출시   |
|    |           | 티아시아 베트남 월낭쌈 출시   |
|    |           | 현미쌀소면 출시  |
|    |           | 고단백 소면, 고단백 중면 출시   |
|    | 차류        | 순작 납작복숭아차 출시 (골드브루 과일허브티)   |
|    |           | 순작 유자블라썸, 애플시나몬 출시 (핫&콜드 과일허브티)                                     |

## 마. 특허권

| 내용   | 출원일        | 상용화 여부<br>및 매출기여도 | 취득일        |
|--|------------|-------------------|------------|
| 천연 미네랄 자원으로부터 미네랄의 선택적인 분리방법<br>및 이로부터 분리된 조성물 | 2019.12.27 | 상용화 준비            | 2021.06.21 |

## 7. 기타 참고사항

우리회사는 단일 식품제조 사업부문을 영위하고 있으며 각 품목별 특징 및 해외법인의 시장여건 등은 다음과 같습니다.

### [샘표식품]

#### o 간장

(산업의 성장성) 간장시장은 소스류시장의 성장, 외식 증가 등으로 인해서 서서히 양적으로 감소하고 있습니다.

(경기변동의 특성) 계속되는 경기 침체로 간장시장의 매장 내 판촉 경쟁은 심화되고 있습니다.

(국내시장 여건) 소득수준 향상에 따라 건강지향, 웰빙 경향에 맞춰 간장시장에서도 원재료, 성분 등 제품의 안전성에 대한 관심이 증가하고 있습니다. 또한, 편의성을 추구하는 소비자 트렌드가 확대됨에 따라 용도별/기능별로 세분화 된 간장 제품의 매출이 확대되고 있습니다.

(회사의 경쟁우위요소) 70년 발효 명가 '샘표'는 국내 최장수 브랜드로 수십년간 간장 시장에서 절반 이상의 점유율을 차지할 만큼 국민의 사랑을 받고 있습니다. 1987년 경기도 이천에 단일 간장공장으로는 세계 최대 생산능력인 연간 8만kl를 생산할 수 있는 간장공장을 건설하였습니다. 샘표 이천공장은 국내 최대 규모를 자랑합니다. 1998년, 2000년 각각 ISO 9001 및 ISO 14001 인증을 받았으며, 2002년에는 HACCP(식품위해요소 중점관리기준) 지정을 받았습니다. 2003년에는 부설 식품안전연구센터가 산업자원부 기술표준원으로부터 국제공인시험기관(KOLAS)으로 지정되어 국제 기준에 따라 품질 시스템을 체계적으로 관리하고 있습니다. 샘표 간장은 뛰어난 발효기술을 바탕으로 2011년 세계일류상품에 선정되었습니다. 소비자의 편의추구 니즈에 부응하는 '샘표 조림 볶음용 맛간장', '샘표 국 찌개용 맛간장' 을 출시하였습니다. 또한, 2017년부터 국내최초 이중안심밀폐용기를 적용한 '회간장', '우리아이 순한간장', '계란이 맛있어지는 간장', '만두가 맛있어지는 간장' 등 다양한 용도의 제품을 출시하며 리딩 브랜드로서 트렌드 선도하고 시장 지위를 더욱 확고히 하고 있습니다.

니다.

## o 연두

(산업의 성장성) '요리에센스 연두'는 맛내기 조미식품군에서 '요리 에센스'라는 새로운 카테고리를 창출한 제품입니다. '요리 에센스 연두'는 순식물성 콩발효 제품으로, 한식은 물론 서양식을 포함한 다양한 요리에 사용할 수 있어 신규 카테고리로서 지속적인 성장이 기대됩니다. '15년 10월 100% 국산콩을 발효하고 국산야채를 사용한 프리미엄 제품 '연두 우리콩'을 출시하였고, '17년 4월 국산 청양고추를 우려낸 '연두 청양초' 출시, 21년 9월 100% 유기농 콩과 유기농 야채를 사용한 '연두 유기농'을 출시하여 소비자의 선택의 폭을 넓히고 있습니다. 특히 '18년 3월에는 세계 최대 규모의 유기농·자연식품 박람회인 "애너하임 국제 자연식품박람회"에서 올해의 차세대 혁신제품으로 선정되었으며, 같은 해 미국 시장에 Yondu Vegetable Umami를 공식 런칭하면서 글로벌 시장을 적극 공략해 나가고 있습니다. 이는 20년 5월 미국 FABI Award에서 올해의 혁신제품상 수상으로 이어졌으며, 특히 22년 8월 영국 '2022 그레이트 테이스트 어워즈(Great Taste Awards)' 최우수상 심사평에서는 '고기로 낸 육수를 대신해도 될 만큼 훌륭한 소스'로 극찬을 받기도 하는 등, 세계 무대에서 우수성을 인정받고 있습니다.

(산업의 계절성) '요리 에센스 연두'는 가정의 요리 필수품으로서, 경기 변화에 큰 영향을 받지 않습니다.

(국내시장 여건) 콩을 발효한 순식물성의 연두는 재료의 참맛을 살려주어 요리 본연의 맛을 즐길 수 있는 특징을 바탕으로 요리에센스라는 신규 카테고리를 창출하였고 그 가치를 인정받고 있습니다. 이러한 연두의 열풍으로 맛내기 시장은 분말 형태에서 액상 형태로 세대 교체되는 흐름을 보이고 있어 시장의 성장 가능성은 매우 큼니다.

(회사의 경쟁우위요소) '요리 에센스 연두'는 발효 명가 샘표의 콩발효 기술을 통해 만들어진 제품입니다. 콩에는 천연의 맛 성분인 주요 아미노산이 소고기, 멸치, 표고 버섯보다 3배 이상 많고, 그 자체의 맛과 향이 강하지 않습니다. 따라서 요리할 때 원재료의 맛을 해치지 않고 인공적이지 않아 자연스럽게 재료의 참맛을 살려줍니다. 전통적으로 장을 기반으로 맛을 내던 한국인에게 샘표의 핵심기술인 콩발효는 한식과 더 나아가 우리 식생활의 근본을 살려 삶을 풍요롭게 해줄 것입니다. 요리에센스 연두는 이러한 콩발효의 가치와 세계시장에서의 향후 성장가능성을 높이 평가 받아 산업통상자원부 주최의 17년 차세대 세계일류상품으로 선정되었습니다.

'요리에센스 연두'는 건강에 대한 관심이 증가하는 트렌드에 부합할 뿐 아니라, 사회

활동 증가 등으로 요리에 어려움을 겪고 있는 소비자들이 맛있고 건강한 요리를 손쉽게 할 수 있도록 도와주는 제품으로 높은 경쟁력과 차별성을 지니고 있습니다. 특히 전 세계적으로 건강하고 윤리적인 식품 소비에 대한 관심이 높아지면서, 순식물성 콩 발효를 제품의 핵심 가치로 두고 있는 '요리에센스 연두'가 새롭게 주목 받고 있습니다.

## ○ 된장

(산업의 성장성) 전체 장류 시장은 서서히 정체, 감소하는 추세입니다. 이와는 반대로 된장시장은 프리미엄 콩된장 및 용도 특화형 된장 시장의 확대로 매년 소폭 성장하고 있습니다.

(국내시장 여건) 품질과 맛에 대한 소비자들의 기준이 업그레이드 되면서, 기존 시판 된장과는 차별화된 프리미엄 된장 시장이 성장하고 있습니다. 또한, 편의성을 추구하는 소비자 트렌드가 확대되면서 특정용도에 특화된 제품의 판매가 크게 성장하고 있습니다.

(회사의 경쟁우위요소) 샘표는 2015년 기존 된장과 차별화 된 프리미엄 된장인 백일된장과 토장을 출시하며, 프리미엄 된장 시장의 시장 안착 및 성장을 주도하였습니다. 샘표는 2022년 현재 프리미엄 콩된장 시장 내에서 판매점유율 1위를 차지하고 있습니다. 프리미엄 된장과 더불어, 프리미엄 고추장 시장 공략을 위해 2021년 12월 조선고초장 신제품을 출시하였습니다.

## ○ 폰타나

(산업의 특성) 서양소스 시장은 소비자들의 해외 경험과 관심이 많아지면서 수요가 증가하고 있는 시장입니다. 서양소스에 대한 소비자들의 지식과 정보가 향상 됨에 따라 직수입 되는 제품과 정통레시피를 구현한 제품들에 대한 수요가 지속적으로 증가하며 성장하고 있는 시장 입니다.

(산업의 성장성) 식문화 발전에 따라 소비자들이 세계 각국의 이국적인 음식과 요리에 대한 관심이 지속적으로 높아지고 있고 외식 산업의 발달을 통해 다양하고 새로운 메뉴의 저변 확대도 이루어지고 있어 이러한 소비자 욕구를 반영한 제품들이 꾸준히 출시되고 있기 때문에 가구 내에서 조리해서 먹는 서양소스 부문은 지속적인 성장이 예상됩니다.

(경기변동의 특성) 세계적인 원부자재 인플레이션과 경기침체로 가정 식생활에서의 외식이 줄어 들것으로 보이며 평소 외식에서 즐기던 메뉴들을 가정에서 조리하는 빈도

가 늘어날 것으로 예상되어 그에 따라 맛과 품질력을 갖춘 제품의 성장이 예상되고 있습니다.

**(국내시장 여건)** 식문화 발달에 따라 다양한 서양식 메뉴가 소개되고 국내 소비자들의 관심을 받고 있으며 그에 따라 수입업체를 통해 다양한 직수입제품들이 늘어나고 있고, 국내 식품대기업들도 한국인의 입맛에 맞춘 레시피로 서양식 제품군을 확대하며 시장을 성장시켜 가고 있습니다.

**(회사의 경쟁우위요소)** 우리회사는 '폰타나(fontana)'라는 독립 브랜드를 도입하여 엄선한 원료로 세계 각국의 정통 요리법을 구현하며 최고의 제품 개발을 위해 최선을 다하고 있습니다. 이탈리아 지역별 특색을 살린 파스타소스, 풍부한 맛의 정통 유럽식 수프, 웰빙 식생활에 어울리는 지중해식 샐러드 드레싱, 유럽 직수입 건강 오일(올리브유, 포도씨유 등)과 발사믹식초, 나라별 정통 고기요리의 특색을 담은 고기소스를 판매하고 있으며 소비자의 욕구를 만족시킬 수 있는 새로운 제품 및 품목을 도입하고 있습니다. 특히 2022년 10월 부터 진행한 폰타나 수프 광고의 성공적인 캠페인 전개로 액상수프 시장의 시장점유율 1위를 굳건히 하였으며 본격적으로 시장에 진입한 즉석수프 카테고리에서도 새로운 바람을 일으키며 단숨에 시장점유율 2위로 도약하며 향후 지속적인 매출 성장이 기대되고 있습니다.

#### o 티아시아(T'Asia)

**(산업의 성장성)** 코로나19의 장기화로 외식 대신 집밥을 선호하는 소비자가 늘면서 가정간편식과 즉석조리식품 시장은 지속적으로 성장하고 있습니다. 또한 SNS의 발달, 해외 경험 증가, 아시아 푸드 전문 레스토랑의 확대에 의하여 다양한 아시아 푸드 메뉴에 대한 관심과 경험 또한 증대되어 아시아 푸드 관련 시장의 지속적인 성장이 예상됩니다.

**(국내시장 여건)** 아시아 푸드 시장은 특정 대기업(오뚜기, 청정원 등)이 리드하고 있으나 대부분 중소규모의 업체들이 수입 제품을 유통하거나 자체 제작하여 온라인 판매를 하는 경우가 주를 이루고 있습니다. 2022년 전체 카레 시장은 2021년 대비 성장하였으며, 즉석카레와 조리형카레 시장 모두 성장하였습니다. 즉석카레 시장에서는 티아시아가 프리미엄 커리 시장의 성장을 견인하고 있으며, 청정원 및 유통사의 P B제품을 비롯해 2022년 9월 이후, 롯데 웨푸드와 삼양 불닭, 오뚜기 오즈키친 브랜드하에 이색 카레를 출시하면서 프리미엄 커리 시장 경쟁이 심화되고 고객들의 관심이 커지고 있습니다.

**(회사의 경쟁우위요소)** 독립브랜드 '티아시아'는 21년 3월 최초 커리 제품을 선보

이며 프리미엄 커리 시장을 리드하고 있습니다. 다른 브랜드와 차별화된 컨셉과 맛으로 정통 커리를 국내 소비자의 입맛에 맞게 개발하여 선보였으며 전지현을 모델로 한 TVC, 디지털 마케팅, 활발한 제휴와 샘플링, 인스토어 커뮤니케이션 및 PPL을 통해 매출극대화를 위한 마케팅 활동을 써포트하고 있습니다. 티아시아는 22년 상반기 새로운 TVC 캠페인과 함께 키마 등 신규 커리 4제품과 상온난 출시 등 연관재로의 확장, 그리고 지속적인 다양한 카테고리로의 확장을 통해 아시아 푸드 전문 브랜드로서의 입지를 굳건히 하며 성장, 발전시켜 나갈 계획입니다.

## o 백년동안 흑초

**(산업의 특성, 성장성)** 2005년에 시작된 식초음료 시장에서, 백년동안 흑초음료는 2009 년도에 성공적인 신제품으로 빠르게 성장하며 시장 활성화에 큰 기여를 하였습니다. 웰빙 트렌드와 함께 CJ 제일제당, 대상, 샘표식품 등 메이저 식품 기업의 제품 출시로 식초음료 시장은 2010년 50%의 큰 폭으로 성장하였습니다. 2012년 이후 시장은 조금씩 감소하고 있으나, 백년동안 흑초는 시장점유율을 유지하기 위해 판매 활성화에 힘쓰고 있습니다.

**(경기변동의 특성, 계절성)** 대부분의 식초음료는 물에 희석하여 마시는 건강음료로 소비되고 있습니다. 음료 매출이 증가하는 하절기에 백년동안의 희석용 흑초 제품도 매출이 집중되는 경향을 보입니다. 이에 반해 백년동안 흑초 원액 제품은 계절에 영향을 크게 받지 않고 꾸준히 판매되고 있습니다.

**(국내시장 여건)** 우리회사는 생현미를 발효한 흑초 원액과 함께, 산머루복분자, 산수유석류, 블랙블루베리 등 다양한 과채를 더한 희석용 제품으로 브랜드를 운영하고 있습니다. 샘표식품뿐 아니라, 주요 제조사인 대상, CJ제일제당에서도 다양한 맛과 향을 가미한 희석용 제품을 출시 운영 중입니다.

**(회사의 경쟁우위요소)** 시중의 식초 음료는 대부분 과일을 발효하여 만들었으나, 백년동안 흑초는 샘표의 75년 발효기술로 통 알곡 현미를 3단계 자연 발효하여 만들었습니다. 단단한 현미 알곡이 발효과정을 통해 맑고 검은빛의 흑초로 변화하면서 현미의 건강 성분이 고스란히 담겨 필수 아미노산, 미네랄 등이 일반 식초 대비 많습니다. 또한 특허 "항산화 물질이 풍부한 흑초의 제조법(특허번호10-1441790)" 등록을 완료하여 제조과정부터 소비자의 건강을 생각하며 만들고 있습니다. 이를 통해, 건강을 위해 식초음료를 마시는 소비자의 니즈를 만족시키고 있습니다. 백년동안 흑초는 원액 제품의 라인업 확장 등을 통해서, 음용식초 시장 내 백년동안만의 USP를 '건강'에 지속 집중할 계획입니다.

## o 백년동안 건강즙

(산업의 특성) 2019년 아이음료 시장은 늘슨기준 약 120억 시장으로, 온라인 시장 까지 추산한다면 약 250억 수준으로 예상되며, 연평균 성장률이 정체 혹은 소폭 상승 추세를 감안했을 시, 2021년 시장규모는 300억 내외로 예상됩니다.

(산업의 성장성) 출산율이 지속적으로 저하되는 반면, 유아식 시장의 프리미엄화가 진행되면서 개당 판매 가격 상승으로 인해 물량은 지속적으로 하락하는 반면 매출 금액은 소폭 상승하는 추세입니다. 특히 소용량 유기농 음료 시장에 대한 니즈가 커지면서 앞으로의 시장 가능성은 유망한 것으로 판단됩니다.

(경기변동의 특성) 건강에 대한 니즈는 지속적으로 상승하고 있는 가운데, 코로나로 인해 그 중요도가 더욱 가속화되었고 이에 따라 아이 건강즙에 대한 관심과 니즈는 지속 상승할 것으로 예상되어집니다. 이러한 트렌드에 맞춰 건강지향 제품의 꾸준한 개발을 진행하여 유아 음료 시장에서 안정적으로 정착할 수 있을 것으로 전망됩니다.

(국내시장 여건) 건강에 대한 트렌드는 비단 일시적인 트렌드가 아닌 필수적인 요소로 자리 잡았기 때문에 대기업뿐만 아니라 중소기업까지 대부분의 식품 기업에서 건강지향 제품의 출시를 앞다투고 있을 정도로 경쟁이 치열한 상황입니다.

(회사의 경쟁우위요소) 백년동안 아이즙은 3가지 플레이버(배홍도라지, 블루베리보라당근, 푸른사과)로 구성되어 있으며 각각 기관지, 시력, 변비 등 영유아기 자녀를 가진 부모들이 갖고 있는 가장 큰 관심사를 해결할 수 있는 제품이기에 커뮤니케이션 방법과 제형 변화 등을 통한 지속적인 개발을 통해 경쟁력을 강화해 나갈 예정입니다.

## o 새미네부엌

(산업의 성장성 / 국내시장 여건) 최근 물가 상승과 더불어 HMR, 밀키트의 유행으로 외식보다는 집에서 간편하게 요리를 하는 것이 일상화되었습니다. '편의성'이 식품산업 내 주요 키워드로 떠오르면서 간편하게 요리 할 수 있도록 돕는 양념/소스류에 대한 수요의 증대로 시장의 지속적인 성장이 예상됩니다.

(회사의 경쟁우위요소) '새미네부엌'은 새로운 요리법으로 누구나 쉽게 맛있는 요리를 완성할 수 있도록 도와주는 '김치양념', '반찬소스', '딤소스', '초요리소스'를 출시하여 판매하고 있으며, 향후에도 다양한 카테고리의 제품을 출시하여 브랜드 포트폴리오를 확장해나가고자 합니다. 뿐만 아니라 '새미네부엌 플랫폼'을 통하여 다양한 레시피를 공유하고 우리맛 연구원들이 직접 솔루션을 제공하며 요리에 관한 고민과

해결책을 나누는 소통의 장을 마련하는 소비자 커뮤니케이션을 확대 해 나가고 있습니다. '새미네부엌 플랫폼'은 오픈 후 한 달 만에 활성 회원수 10만명을 기록했으며 22년 12월 '웹어워드 코리아 2022'에서 고객서비스 분야 대상을 수상하기도 했습니다. '새미네부엌'은 향후에도 다양한 제품과 소비자 커뮤니케이션 활동들을 통해 보다 많은 사람들이 요리하는 즐거움을 경험할 수 있도록 만들고, 누구나 쉽게, 요리를 즐기는 문화를 만들어 나감으로써 자연스럽게 '요리' 하면 떠오르는 대표 브랜드로 자리매김 하고자 합니다.

#### o HMR(통조림)

**(산업의 특성)** 통조림 시장은 성숙기 시장으로 매출 변동이 크지 않으며, 원물 제품들을 중심으로 시장이 형성되어 있습니다. 가공 반찬류 시장은 1~2인 가구가 늘어나는 인구 구조의 변화와 편의성 추구에 따라 성장하고 있으며 주요 식품회사들 또한 보관과 취식이 편리한 포장 반찬 신제품을 지속 출시함에 따라 점진적으로 시장 확대되고 있습니다.

**(경기변동의 특성)** 지속적인 원물가 인상과 장기적인 경기불황 예상됨에 따라 외식 소비는 줄어들고 가정 내 조리과 가성비 식품의 소비는 늘어날 것으로 예상됩니다. 고물가에 따른 생활비 절감을 위해 낭비가 적은 소포장 반찬과 가격이 저렴하고 장기보관이 가능한 통조림에 대한 수요도 일부 증가할 것으로 예상됩니다.

**(국내시장 여건)** 통조림 시장 내에서는 수산물 통조림이 가장 큰 시장이며 뒤이어 과일 통조림, 반찬 통조림 순으로 시장이 형성되어 있습니다. 콩치, 고등어 등 수산물 원물 수급 이슈에 따른 원가 상승과 가격 인상으로 인하여 수산물 통조림 시장 정체 중이며 생물 시장으로 수요 이동하기도 하였습니다.

**(해외시장 여건)** 전세계적으로 내식 수요가 증가하면서 간편성과 프리미엄한 맛을 동시에 제공하는 HMR 시장이 성장하고 있습니다. 일본 통조림 시장은 부가가치를 높인 조미 통조림 중심으로 시장이 형성되어 있으며 코로나 19 장기화에 따른 영향으로 안주와 집밥 요리용도의 통조림 신제품이 늘어나고 있습니다.

**(회사의 경쟁우위요소)** 우리회사는 반찬통조림, 요리전용통조림 품목에서 시장을 선도하고 있습니다. 특히, 갯잎 절임, 장조림과 기타 밑반찬을 포함한 2012년 우리엄마 반찬 카테고리를 형성하여 사각 반찬통조림 시장의 선두주자가 되었고, 2020년 상반기 밥에 비벼 한 그릇 요리로 즐기는썩썩썩 밥도둑 시리즈 3종(뽕초장조림, 버터장조림, 불닭볶음)을 출시하여 편의식 통조림 제품군을 더욱 강화하였습니다. 선풍은 우리엄마 반찬의 대표 품목인 갯잎과 장조림을 필두로 하여 반찬 통조림 선두주자



로의 입지를 굳혀감과 동시에, 편의성을 더한 소포장 반찬 파우치 제품 6종 (소고기장조림, 돼지고기장조림, 메추리알장조림, 오징어채볶음, 멸치볶음, 고추장멸치볶음)을 2020년 11월 출시하여 시장을 확대 중입니다. 더불어, 김치, 파 등 부재료만 첨가하면 요리를 손쉽게 완성할 수 있는 요리를 손쉽게 완성하는 '김치찌개전용 콩치'와 '조림전용 고등어'를 통하여 편의성이 높은 요리용 통조림에서도 시장을 선도하고 있습니다.

## o 질러

(시장의 특성) 스낵-안주류 시장은 술안주 및 간식류 등을 포함하는 시장으로, 먹거리에 대한 관심(영양, 안전)이 높아지며 브랜드 또는 식품종합기업 제품의 종류 및 매출이 늘어나고 있습니다.

(국내시장 여건) 스낵-안주류 시장 내에서 군소업체들은 특화된 분야(어포 및 건과류)에 집중하여 전문 영역 및 꾸준한 매출을 구축하고 있습니다. 이 중 육포 시장은 약 1,183억(22년 12월 마켓링크 기준)의 안정적인 시장 규모를 형성하고 있으며, 샘표, 동원, 코주부 등의 다양한 브랜드 제품이 주를 이루고 있습니다. 최근에는 할인점 중심으로 판육포 및 PB육포가 출시되고 종류도 다양해 지면서 소비자들의 선택 폭이 더욱 넓어졌습니다.

(회사의 경쟁우위요소) 2019년 이후 우리회사의 육포 매출은 (+) 성장을 유지하고 있으며, 2018년부터는 손익 개선을 위해 행사 및 프로모션 횟수를 줄이고 부진한 카테고리리를 단종하며, 매출은 유지하면서 내실을 다지는데 중점을 두고 있습니다. 가격 경쟁이 심화되는 육포 시장에서, 질러는 브랜드력을 활용하여 질러 맥주 판매, 혼술 트레이 굿즈, 만우절 육pho 굿즈, 질러 나쵸, 월드컵 기획팩 운영 등 새로운 커뮤니케이션 활동을 시도하고 있으며, 다양한 채널에서의 판매 전략을 통해 MS 1위를 꾸준히 유지하고 있습니다. 또한 신제품 개발을 위해 시장 트렌드 분석 및 제품 기획에 좀 더 많은 시간을 투자하고 있습니다. 샘표는 종합식품회사 중에서는 최초로 충북 영동군에 최신 시설 및 HACCP 기준의 육포 생산 공장을 완공하여, 육포 사업의 전문성 향상에 힘을 쏟는 동시에, 안전한 먹거리를 공급하는데 최선을 다하고 있습니다. 2011년에는 80여년 역사의 싱가포르 육포 브랜드 '비첸향'의 생산 업체인 CHC FOOD와 육포에 관한 업무협약(MOU)을 체결, 2013년 4월에는 그 결과물로 질러 '직화육포'를 출시하였습니다. 이후에도 육포시장 내 다양한 제품군의 확대 및 질러 브랜드의 입지 강화에 힘을 쏟고 있습니다. 전문 연구인력과 최신 설비를 통한 부가가치가 높은 신제품의 개발 및 개선 또한 기대됩니다.

## o 국수

(산업의 성장성) 일반적인 건면(소면)은 매출의 성장과 하락 변동이 적은 저성장형 시장이며, 면과 소스(스프)가 함께 갖춰진 편의면 시장은 1~2인 가족 확대 및 건강추구 트렌드에 따라 성장 가능성이 높습니다.

(경기변동의 특징) 건면 제품은 대표적인 저관여, 가격민감, 시준성 상품으로서 경기의 영향보다는 매장 내 프로모션 등에 의한 변동이 큰 제품군입니다.

(국내시장 여건) 라면을 제외한 국내 건면시장은 약 1,500억원 규모로 오뚜기가 시장점유율 약 65%를 차지하고 있습니다. 1위 업체인 오뚜기와 후발주자인 CJ 제일제당 등 대기업들이 주로 가격/물량으로 경쟁하고 있어 상대적으로 가격경쟁력이 약한 중소기업들은 고전하고 있습니다. 편의면은 대부분의 식품 메이저 업체들이 냉장면 시장에 진출, 약 2,000억원의 시장 규모를 이루고 있으며, 상대적으로 면류 중소기업들이 진출한 상온 편의면은 약 625억원 규모로서, 아직은 작은 수준입니다. (라면 제외) 우리 회사는 상온 편의면 시장에 진출하여 시장을 공략하고 있습니다.

(해외시장 여건) 일본 국수시장은 전체 국수 시장 규모의 변동이 없는 성숙기 시장입니다. 유통 채널 다변화 과정에서 신규 품목군(냉장류)이 활발해지며 전체 시장규모가 소폭 성장하였으나, 전체적으로 성숙기입니다. 국내 국수 시장도 일본의 국수 시장처럼 급격한 매출 상승/하락보다는 꾸준히 매출이 유지되는 성숙기 시장 형태를 보일 것으로 예상됩니다.

(회사의 경쟁우위요소) 우리회사의 면류는 최근 건강 추구, 1인 가족 확대, 편의성 증대 등의 추세에 맞추어 기존의 건면보다는 쌀소면과 1인분 면과 스프가 함께 들어 있는 편의면 중심으로 시장을 확대해나가고 있습니다. 쌀소면은 일반 소면처럼 부드럽고 쫄깃한 식감과 밀가루가 전혀 들어가지 않은 건강 컨셉을 소구하고 있으며, 2022년에는 기존 쌀소면에 이어 신규 라인업 현미쌀소면을 출시하여 브랜드 입지를 다졌습니다. 편의면은 튀기지 않은 우리의 건강한 면 요리를 누구나 쉽게 즐길 수 있도록 편의성을 강화한 제품입니다. 2019년에는 편의성을 강화한 컵국수를 신규 출시하여 국수 시장에서의 지배력을 조금씩 확대해나가고 있습니다. 더불어, 2022년 12월 건강관리 관련 소비자 니즈를 반영하여 영양강화 컨셉의 고단백면을 건소면 형태 업계 최초 출시하였습니다

## [SFS (Sempio Food Services, Inc.)]

(산업의 특성) 유색인종 인구가 지속적으로 증가하는 추세를 바탕으로 아시안 시장

및 백인 주류시장의 아시안 제품에 대한 관심 및 수요가 높아지고 있습니다.

특히, 최근 코로나등 전염병의 확대로 외식 위주의 식생활에서 가정식으로 패턴이 바뀌면서 건강하고 간편한 식생활에 대한 관심이 증가하고 있습니다. 지역적으로 한인 구성비율이 높은 미 동서부 지역뿐 아니라 미 전역에 아시안 식품의 판로가 확대되고 있습니다. 온라인 판매의 활성화로 다양한 식품들이 온라인을 통해 유통되고 있으며, 새로운 건강식에 대한 관심은 한국 발효식품의 성장 가능성도 높이고 있습니다.

**(산업의 경기변동 특성)** 최근 미국 사회에서 이슈화되고 있는 친환경 문제와 코로나19 팬데믹을 계기로 재택근무가 확대됨에 따라 건강함과 삶의 조화를 강조하는 웰빙 라이프에 대한 소비자들의 관심 증가가 식품 산업 및 제품 개발 전반에 큰 영향을 미치고 있습니다. 미국의 주요 식품업체들은 건강성 및 기능성을 강화한 자연친화적 제품 개발과 적극적인 마케팅으로 식품의 질에 더욱 민감해진 미국의 소비자 시장을 공략하고 있으며, 손쉽게 더 맛있는 요리를 할 수 있도록 돕는 다양한 양념, 향신료에서부터 밀키트에 이르기 까지 새로운 수요가 창출되고 있습니다.

**(현지시장 여건)** 주류 및 인터내셔널 시장에서 한국 제품의 수용이 높아지고 관심과 투자가 확대 되고 있습니다. K POP 및 K FOOD에 대한 미국 현지인들의 관심 증대로 고기양념소스, 간장, 고추장, 면류, 김 등의 현지인 시장 입점 기회와 매출이 늘고 있으며 현지 시장용 제품 출시 및 테스트도 지속적으로 이뤄지고 있습니다. 특히 연두를 널리 알리면서 건강한 한국 발효식품의 시장성을 보여주고 있고 에스닉푸드에 대한 소비자의 수요를 고려할때 외식산업에 향후 보다 많은 기회가 있다고 판단하고 있습니다.

**(회사의 경쟁우위요소)** 지리적으로 시장이 넓어 광범위한 지역에 배송을 할 수 있는 유통망 구축이 매우 중요한데, 지난 수년간 지역별 직판 영업망을 구축하고 동,서부 물류 핵심지역에 창고를 운영하여 외식시장 및 고객 확대에 대응하고 있습니다. 현지 매장들의 소량구매 패턴에도 대응하여 적시에 적정량을 보낼 수 있는 물류시스템을 구축하고 있고, 수요를 파악하고 대응하는데 매우 중요한 마케팅 및 기초 시장조사 시스템을 자체적으로 구축하고 있어 미국 내 한국식품 브랜드의 위상을 높이는 데 큰 역할을 할 것으로 기대하고 있습니다. 또한, '장'이라는 한국의 전통 식문화 보급에 앞장서고 있습니다. 미주 지역사회를 중심으로 한류에 대해 증가된 관심을 다양한 문화 프로그램을 이용하여 홍보의 톨로서 활용하고 있습니다. 아울러, 코로나 팬데믹으로 인하여 시식행사는 최소화 되어 있기에, 각종 모임전 및 프로모션 행사를 통해 신규 제품군(브랜드)들 또한 소개하고 있습니다. 미디어 광고 및 SNS 마케팅 활동도 적극적으로 진행하여 온라인시장 확대에도 힘쓰고 있습니다.

### [선부(상해)상무유한공사]

(산업의 특성) 중국은 1990년대 초 개혁/개방 이래 지속적으로 식품산업이 성장해 오고 있습니다. 특히, 2000년대 초까지는 주로 '세계의 공장'이라 불리우며 전 세계의 공급기지로써 산업이 급성장하였습니다. 2010년 들면서 글로벌 세계경제의 위기와 함께 중국의 성장동력도 그 힘이 축소되었으나, 반대로 중국 내수시장은 커다란 소비시장으로 변모하였습니다. 이에 따라, 전 세계의 다국적기업들이 진출하여 글로벌 경쟁시장으로 바뀌게 되었습니다. 식품산업 또한 글로벌 경쟁의 심화와 더불어 국내 토종기업이 글로벌 경쟁력을 가지게 되면서 경쟁도가 더욱 격화되고 있습니다. 음식문화의 특성상 과거의 식문화와 식습관을 그대로 유지하면서도 한편으로는 해외의 음식에 대한 관심도 커지고 있습니다. 따라서, 중국의 고유한 식문화와 한국의 발효장류문화를 융합시키고 조화시켜 현지화된 제품의 개발이 선결과제라 할 수 있습니다.

(산업의 성장성) 중국의 식품산업은 매년 10% 내외로 성장하는 고성장 시장입니다. 경기가 매년 5~7%씩 성장함에 따라 소비수준도 고급화되고 있으며, 동시에 다양한 먹거리에 대한 수요도 꾸준히 증가하고 있습니다. 동시에, 식품의 안전성과 신뢰성 확보가 주요 이슈입니다. 소득의 양극화, 식품 안전성의 확보, 소비 여력의 증가 등과 같은 이유는 중국의 식품시장에 있어 수입식품의 확장 가능성을 높이고 있습니다. 특히, 우리 선풍식품의 주력 제품인 간장, 고추장, 쌈장 등과 같은 제품은 바로 소비로 이어지는 제품이 아닌, 중국요리에 조미료로 쓰이는 제품이기 때문에 단기적인 매출의 증가보다는 장기적인 용도의 개발, 사용기회의 확대 등을 위한 장기적인 안목으로 접근해야 한다는 특성을 가지고 있습니다.

(산업의 경기변동 특성) 중국은 농업을 중심으로 한 1차 산업기지에서 벗어나 이미 2차, 3차 산업이 동시적으로 폭발하고 있는 극심한 변동기를 지나고 있습니다. 이에 따라 인구의 이동과 변화도 지속적으로 진행되고 있으며, 이는 곧 식품산업에 있어서도 그대로 나타나고 있습니다. 과거 해안도시를 중심으로 한 산업의 발전이 점차 내륙의 2선, 3선도시로 확대되고 있습니다. 다국적 유통기업들은 이미 내륙시장으로 진출해 있으며, 중국 국내기업들도 시장의 범위를 계속 확대하고 있습니다. 이는 우리 기업에게 또 다른 기회 요인을 제공하고 있습니다.

(현지시장 여건) 중국 현지의 식품 시장은 크게 서구의 거대 다국적 기업의 시장 선점, 중국 토종기업의 급속한 성장, 한국식품 대기업의 진출이라는 3대 키워드로 정리할 수 있습니다. 90년대 초부터 개혁/개방과 더불어 강력한 브랜드 파워를 가진 다국

적 기업들이 우수한 품질력과 경쟁력을 바탕으로 시장을 선점하고 있으며, 더불어 중국 국내기업들도 지속적인 품질개선과 기술 수준을 향상하여 중국 국내 시장의 수요를 만족시켜 나가고 있습니다. 경쟁이 심화됨에 따라 소비자에게 외면당한 해외 기업들은 시장에서 퇴출되는 사례도 나타나고 있습니다. 2021년 현재, 2017년의 사드 이슈는 사그라들었지만 아직까지도 위축된 한국제품 시장은 완전히 회복되지 못하고 있습니다. 또한, 2020년 초에 발생한 코로나19의 영향으로 식품시장 뿐만 아니라, 중국 산업 전체의 변동을 가져오고 있습니다. 소비는 위축되고 일반 소비자들의 생필품에 대한 수요가 높아지고 있습니다. 코로나의 유행에 따라 중국 소비자들은 전통적인 식품에 대한 수요가 높아지고 있습니다. 가정식의 취식비율이 올라감에 따라 중국의 조미식품에 대한 수요는 꾸준히 안정적인 성장을 이루어가고 있습니다. 이러한 변화는 수입식품의 입지를 더욱 어렵게 만들고 있습니다. 따라서 수입식품으로써의 경쟁우위를 만들어갈 뿐만 아니라, 동시에 보다 현지화된 중장기전략을 수립하여 어떠한 외부적 상황 변화에도 능동적으로 대처해 나갈 필요성이 있습니다.

**(회사의 경쟁우위 요소)** 선부(상해)상무유한공사는 극심한 중국 식품산업의 경쟁시장에서 '한국적인 맛'의 '전통 발효 전문회사'로 경쟁우위를 만들고자 합니다. 최근 몇 년간 지속된 한류의 영향으로 소비자 시장에서 전통 '한국의 맛'을 가진 기업으로 포지셔닝함으로써 다른 해외기업들이나 중국기업들에게 없는 경쟁력을 가지고 있습니다. 특히 중국의 젊은 소비자층들에게 '한국'에 대한 관심과 호기심을 자극하고 이를 제품으로 만날 수 있게 해줌으로써 샘표라는 브랜드를 중국내에 정착시키고자 합니다. 한국에서 생산한 제품의 수입 유통력을 확대하면서 동시에 현지인의 입맛에 적합한 현지화된 맛의 제품을 개발함을 통해 가격경쟁력을 갖춘 '한국 전통 발효전문회사'로 포지셔닝하여 경쟁업체들이 가지지 못하는 우위요소를 창출하고자 합니다.

### III. 재무에 관한 사항

#### 1. 요약재무정보

##### 가. 요약연결재무정보

(단위 : 원)

| 구 분               | 제7기             | 제6기             | 제5기             |
|-------------------|-----------------|-----------------|-----------------|
|                   | 2022년 12월말      | 2021년 12월말      | 2020년 12월말      |
| [유동자산]            | 162,915,218,233 | 169,591,341,072 | 136,577,589,467 |
| 현금및현금성자산          | 12,736,366,941  | 29,603,508,678  | 28,951,336,789  |
| 매출채권 및 기타유동채권     | 40,139,315,944  | 34,024,228,976  | 38,413,758,061  |
| 단기금융상품            | 36,134,600,000  | 47,000,000,000  | 21,700,000,000  |
| 재고자산              | 71,024,428,404  | 55,167,554,883  | 43,477,159,877  |
| 기타유동자산            | 2,880,506,944   | 3,796,048,535   | 4,035,334,740   |
| [비유동자산]           | 187,371,289,141 | 157,940,296,248 | 132,051,880,784 |
| 장기금융상품            | -               | -               | 300,000,000     |
| 당기손익-공정가치 측정 금융자산 | 1,487,050,197   | 1,500,000,000   | -               |
| 기타투자자산            | 1,284,742,071   | 373,190,653     | -               |
| 유형자산              | 170,992,019,322 | 143,625,217,716 | 120,746,376,797 |
| 무형자산              | 339,409,040     | 440,460,393     | 526,553,938     |
| 이연법인세자산           | 4,558,883,692   | 2,736,982,046   | 1,887,919,073   |
| 기타비유동자산           | 8,709,184,819   | 9,264,445,440   | 8,591,030,976   |
| 자산총계              | 350,286,507,374 | 327,531,637,320 | 268,629,470,251 |
| [유동부채]            | 93,574,012,989  | 83,173,455,661  | 56,151,776,971  |
| [비유동부채]           | 29,357,687,918  | 29,403,445,529  | 20,300,418,890  |
| 부채총계              | 122,931,700,907 | 112,576,901,190 | 76,452,195,861  |
| [지배기업소유주지분]       | 227,354,806,467 | 214,954,736,130 | 192,177,274,390 |
| 자본금               | 2,284,143,000   | 2,284,143,000   | 2,284,143,000   |
| 연결자본잉여금           | 96,614,542,269  | 96,614,542,269  | 96,614,542,269  |
| 연결이익잉여금           | 129,164,216,775 | 116,847,372,111 | 94,079,550,507  |
| 연결기타자본구성요소        | (708,095,577)   | (791,321,250)   | (800,961,386)   |
| [소수주주지분]          | -               | -               | -               |
| 자본총계              | 227,354,806,467 | 214,954,736,130 | 192,177,274,390 |
|                   | 2022년 01월 ~ 12월 | 2021년 01월 ~ 12월 | 2020년 01월 ~ 12월 |
| 매출액               | 371,198,280,962 | 348,701,054,310 | 318,948,778,956 |
| 영업이익(손실)          | 11,131,354,481  | 23,510,478,004  | 42,800,583,684  |
| 연결당기순이익(손실)       | 13,100,984,701  | 23,691,612,022  | 36,051,756,929  |
| 기본주당이익(손실)        | 2,869 원         | 5,188 원         | 7,895 원         |
| 연결에 포함된 회사수       | 2 개             | 2 개             | 2 개             |

##### 나. 요약재무정보

(단위 : 원)

| 구 분                  | 제7기             | 제6기             | 제5기             |
|----------------------|-----------------|-----------------|-----------------|
|                      | 2022년 12월말      | 2021년 12월말      | 2020년 12월말      |
| [유동자산]               | 157,628,742,168 | 161,094,436,998 | 129,801,708,160 |
| 현금및현금성자산             | 10,784,040,352  | 27,122,232,470  | 27,751,034,105  |
| 매출채권 및 기타유동채권        | 40,868,847,264  | 31,812,627,702  | 35,860,190,231  |
| 단기금융상품               | 36,134,600,000  | 47,000,000,000  | 21,700,000,000  |
| 재고자산                 | 67,130,061,738  | 51,458,625,585  | 40,597,234,761  |
| 기타유동자산               | 2,711,192,814   | 3,700,951,241   | 3,893,249,063   |
| [비유동자산]              | 166,329,299,780 | 141,927,260,333 | 126,928,723,937 |
| 매출채권 및 기타유동채권(비유동)   | -               | 1,618,002,408   | 2,282,800,000   |
| 장기금융상품               | -               | -               | 300,000,000     |
| 당기손익-공정가치 측정 금융자산    | 1,487,050,197   | 1,500,000,000   | -               |
| 기타투자자산               | 1,284,742,071   | 373,190,653     | -               |
| 종속기업투자               | 2,591,921,047   | 926,820,065     | -               |
| 유형자산                 | 149,526,562,281 | 126,828,356,003 | 114,519,691,922 |
| 무형자산                 | 339,409,040     | 440,460,393     | 526,553,938     |
| 이연법인세자산              | 2,517,651,186   | 1,093,688,786   | 816,006,078     |
| 기타비유동자산              | 8,581,963,958   | 9,146,742,025   | 8,483,671,999   |
| 자산총계                 | 323,958,041,948 | 303,021,697,331 | 256,730,432,097 |
| [유동부채]               | 92,825,054,545  | 80,995,125,887  | 53,894,842,944  |
| [비유동부채]              | 15,921,414,491  | 17,547,444,695  | 18,608,976,498  |
| 부채총계                 | 108,746,469,036 | 98,542,570,582  | 72,503,819,442  |
| [자본금]                | 2,284,143,000   | 2,284,143,000   | 2,284,143,000   |
| [자본잉여금]              | 96,614,542,269  | 96,614,542,269  | 96,614,542,269  |
| [이익잉여금]              | 117,026,977,383 | 106,375,184,064 | 85,417,508,221  |
| [기타자본구성요소]           | (714,089,740)   | (794,742,584)   | (89,580,835)    |
| 자본총계                 | 215,211,572,912 | 204,479,126,749 | 184,226,612,655 |
| 종속관계 공동기업 투자주식의 평가방법 | 지분법             | 지분법             | 지분법             |
|                      | 2022년 01월 ~ 12월 | 2021년 01월 ~ 12월 | 2020년 01월 ~ 12월 |
| 매출액(수익)              | 362,553,052,018 | 341,144,115,123 | 309,027,672,189 |
| 영업이익(손실)             | 8,643,494,218   | 20,098,196,483  | 38,434,704,242  |
| 당기순이익(손실)            | 11,435,933,356  | 21,881,466,261  | 30,612,689,056  |
| 기본주당이익(손실)           | 2,504 원         | 4,792 원         | 6,704 원         |

## 2. 연결재무제표

### 연결 재무상태표

|       |               |
|-------|---------------|
| 제 7 기 | 2022.12.31 현재 |
| 제 6 기 | 2021.12.31 현재 |
| 제 5 기 | 2020.12.31 현재 |

(단위 : 원)

|                       | 제 7 기           | 제 6 기           | 제 5 기           |
|-----------------------|-----------------|-----------------|-----------------|
| 자산                    |                 |                 |                 |
| 유동자산                  | 162,915,218,233 | 169,591,341,072 | 136,577,589,467 |
| 현금및현금성자산              | 12,736,366,941  | 29,603,508,678  | 28,951,336,789  |
| 매출채권 및 기타유동채권         | 40,139,315,944  | 34,024,228,976  | 38,413,758,061  |
| 단기금융상품                | 36,134,600,000  | 47,000,000,000  | 21,700,000,000  |
| 재고자산                  | 71,024,428,404  | 55,167,554,883  | 43,477,159,877  |
| 기타유동자산                | 2,880,506,944   | 3,796,048,535   | 4,035,334,740   |
| 비유동자산                 | 187,371,289,141 | 157,940,296,248 | 132,051,880,784 |
| 장기금융상품                | 0               | 0               | 300,000,000     |
| 비유동 당기손익-공정가치 측정 금융자산 | 1,487,050,197   | 1,500,000,000   | 0               |
| 기타투자자산                | 1,284,742,071   | 373,190,653     | 0               |
| 유형자산                  | 170,992,019,322 | 143,625,217,716 | 120,746,376,797 |
| 무형자산                  | 339,409,040     | 440,460,393     | 526,553,938     |
| 이연법인세자산               | 4,558,883,692   | 2,736,982,046   | 1,887,919,073   |
| 기타비유동자산               | 8,709,184,819   | 9,264,445,440   | 8,591,030,976   |
| 자산총계                  | 350,286,507,374 | 327,531,637,320 | 268,629,470,251 |
| 부채                    |                 |                 |                 |
| 유동부채                  | 93,574,012,989  | 83,173,455,661  | 56,151,776,971  |
| 매입채무 및 기타유동채무         | 52,152,665,179  | 42,952,423,973  | 36,283,832,836  |
| 단기차입금                 | 30,336,500,000  | 15,927,500,000  | 788,442,560     |
| 유동성장기차입금              | 0               | 11,541,150,000  | 1,523,200,000   |
| 당기법인세부채               | 622,175,514     | 712,811,749     | 5,601,367,229   |
| 유동충당부채                | 1,851,084,281   | 1,734,462,272   | 1,419,009,108   |
| 유동리스부채                | 1,885,253,048   | 3,108,008,534   | 3,313,225,148   |
| 기타유동부채                | 6,726,334,967   | 7,197,099,133   | 7,222,700,090   |
| 비유동부채                 | 29,357,687,918  | 29,403,445,529  | 20,300,418,890  |
| 장기차입금                 | 24,533,380,000  | 22,955,000,000  | 11,414,400,000  |
| 퇴직급여부채                | 0               | 0               | 22,213,027      |



|                     | 제 7 기           | 제 6 기           | 제 5 기           |
|---------------------|-----------------|-----------------|-----------------|
| 비유동충당부채             | 1,628,331,372   | 1,946,760,000   | 1,942,803,480   |
| 비유동리스부채             | 2,984,155,746   | 4,343,455,289   | 6,871,122,383   |
| 기타비유동부채             | 211,820,800     | 158,230,240     | 49,880,000      |
| 부채총계                | 122,931,700,907 | 112,576,901,190 | 76,452,195,861  |
| 자본                  |                 |                 |                 |
| 지배기업의 소유주에게 귀속되는 자본 | 227,354,806,467 | 214,954,736,130 | 192,177,274,390 |
| 자본금                 | 2,284,143,000   | 2,284,143,000   | 2,284,143,000   |
| 자본잉여금               | 96,614,542,269  | 96,614,542,269  | 96,614,542,269  |
| 이익잉여금(결손금)          | 129,164,216,775 | 116,847,372,111 | 94,079,550,507  |
| 기타자본구성요소            | (708,095,577)   | (791,321,250)   | (800,961,386)   |
| 자본총계                | 227,354,806,467 | 214,954,736,130 | 192,177,274,390 |
| 자본과부채총계             | 350,286,507,374 | 327,531,637,320 | 268,629,470,251 |

### 연결 포괄손익계산서

제 7 기 2022.01.01 부터 2022.12.31 까지

제 6 기 2021.01.01 부터 2021.12.31 까지

제 5 기 2020.01.01 부터 2020.12.31 까지

(단위 : 원)

|                 | 제 7 기           | 제 6 기           | 제 5 기           |
|-----------------|-----------------|-----------------|-----------------|
| 수익(매출액)         | 371,198,280,962 | 348,701,054,310 | 318,948,778,956 |
| 매출원가            | 236,273,431,540 | 209,214,774,708 | 175,878,174,798 |
| 매출총이익           | 134,924,849,422 | 139,486,279,602 | 143,070,604,158 |
| 판매비와관리비         | 123,793,494,941 | 115,975,801,598 | 100,270,020,474 |
| 영업이익(손실)        | 11,131,354,481  | 23,510,478,004  | 42,800,583,684  |
| 금융수익            | 6,790,729,127   | 5,390,181,161   | 2,643,514,741   |
| 금융원가            | 4,799,903,155   | 3,548,409,753   | 3,799,302,369   |
| 기타이익            | 1,885,030,767   | 1,103,434,192   | 997,968,666     |
| 기타손실            | 703,301,521     | 309,061,407     | 884,615,249     |
| 법인세비용차감전순이익(손실) | 14,303,909,699  | 26,146,622,197  | 41,758,149,473  |
| 법인세비용           | 1,202,924,998   | 2,455,010,175   | 5,706,392,544   |

|                               | 제 7 기          | 제 6 기          | 제 5 기          |
|-------------------------------|----------------|----------------|----------------|
| 당기순이익(손실)                     | 13,100,984,701 | 23,691,612,022 | 36,051,756,929 |
| 기타포괄손익                        | 212,404,836    | (831,082)      | 4,172,603      |
| 당기손익으로 재분류되지 않는항목(세후기타포괄손익)   | 129,179,163    | (10,471,218)   | 59,769,533     |
| 확정급여제도의 재측정손익(세후기타포괄손익)       | 129,179,163    | (10,471,218)   | 59,769,533     |
| 당기손익으로 재분류될 수 있는 항목(세후기타포괄손익) | 83,225,673     | 9,640,136      | (55,596,930)   |
| 해외사업장환산 외환차이(세후기타포괄손익)        | 83,225,673     | 9,640,136      | (55,596,930)   |
| 총포괄손익                         | 13,313,389,537 | 23,690,780,940 | 36,055,929,532 |
| 주당이익                          |                |                |                |
| 기본주당이익(손실)<br>(단위 : 원)        | 2,869          | 5,188          | 7,895          |

연결 자본변동표

제 7 기 2022.01.01 부터 2022.12.31 까지

제 6 기 2021.01.01 부터 2021.12.31 까지

제 5 기 2020.01.01 부터 2020.12.31 까지

(단위 : 원)

|                   | 자본                  |                |                 |               |                 |       |                 |
|-------------------|---------------------|----------------|-----------------|---------------|-----------------|-------|-----------------|
|                   | 지배기업의 소유주에게 귀속되는 자본 |                |                 |               | 비지배지분           | 자본 합계 |                 |
|                   | 자본금                 | 자본잉여금          | 이익잉여금           | 기타자본구성요소      |                 |       |                 |
| 2020.01.01 (기초자본) | 2,284,143,000       | 96,614,542,269 | 58,881,343,245  | (745,364,456) | 157,034,664,058 | 0     | 157,034,664,058 |
| 당기순이익(손실)         | 0                   | 0              | 36,051,756,929  | 0             | 36,051,756,929  | 0     | 36,051,756,929  |
| 순확정급여부채의 재측정요소    | 0                   | 0              | 59,769,533      | 0             | 59,769,533      | 0     | 59,769,533      |
| 환율변동              | 0                   | 0              | 0               | (55,596,930)  | (55,596,930)    | 0     | (55,596,930)    |
| 배당금지급             | 0                   | 0              | (913,319,200)   | 0             | (913,319,200)   | 0     | (913,319,200)   |
| 자본 증가(감소) 합계      | 0                   | 0              | 35,198,207,262  | (55,596,930)  | 35,142,610,332  | 0     | 35,142,610,332  |
| 2020.12.31 (기말자본) | 2,284,143,000       | 96,614,542,269 | 94,079,550,507  | (800,961,386) | 192,177,274,390 | 0     | 192,177,274,390 |
| 2021.01.01 (기초자본) | 2,284,143,000       | 96,614,542,269 | 94,079,550,507  | (800,961,386) | 192,177,274,390 | 0     | 192,177,274,390 |
| 당기순이익(손실)         | 0                   | 0              | 23,691,612,022  | 0             | 23,691,612,022  | 0     | 23,691,612,022  |
| 순확정급여부채의 재측정요소    | 0                   | 0              | (10,471,218)    | 0             | (10,471,218)    | 0     | (10,471,218)    |
| 환율변동              | 0                   | 0              | 0               | 9,640,136     | 9,640,136       | 0     | 9,640,136       |
| 배당금지급             | 0                   | 0              | (913,319,200)   | 0             | (913,319,200)   | 0     | (913,319,200)   |
| 자본 증가(감소) 합계      | 0                   | 0              | 22,767,821,604  | 9,640,136     | 22,777,461,740  | 0     | 22,777,461,740  |
| 2021.12.31 (기말자본) | 2,284,143,000       | 96,614,542,269 | 116,847,372,111 | (791,321,250) | 214,954,736,130 | 0     | 214,954,736,130 |
| 2022.01.01 (기초자본) | 2,284,143,000       | 96,614,542,269 | 116,847,372,111 | (791,321,250) | 214,954,736,130 | 0     | 214,954,736,130 |
| 당기순이익(손실)         | 0                   | 0              | 13,100,984,701  | 0             | 13,100,984,701  | 0     | 13,100,984,701  |
| 순확정급여부채의 재측정요소    | 0                   | 0              | 129,179,163     | 0             | 129,179,163     | 0     | 129,179,163     |
| 환율변동              | 0                   | 0              | 0               | 83,225,673    | 83,225,673      | 0     | 83,225,673      |
| 배당금지급             | 0                   | 0              | (913,319,200)   | 0             | (913,319,200)   | 0     | (913,319,200)   |
| 자본 증가(감소) 합계      | 0                   | 0              | 12,316,844,664  | 83,225,673    | 12,400,070,337  | 0     | 12,400,070,337  |
| 2022.12.31 (기말자본) | 2,284,143,000       | 96,614,542,269 | 129,164,216,775 | (708,095,577) | 227,354,806,467 | 0     | 227,354,806,467 |

## 연결 현금흐름표

제 7 기 2022.01.01 부터 2022.12.31 까지

제 6 기 2021.01.01 부터 2021.12.31 까지

제 5 기 2020.01.01 부터 2020.12.31 까지

(단위 : 원)

|                   | 제 7 기            | 제 6 기            | 제 5 기            |
|-------------------|------------------|------------------|------------------|
| 영업활동현금흐름          | 15,172,924,599   | 32,030,537,356   | 45,979,687,148   |
| 당기순이익(손실)         | 13,100,984,701   | 23,691,612,022   | 36,051,756,929   |
| 당기순이익조정을 위한 가감    | 19,496,258,863   | 19,226,029,641   | 26,623,323,268   |
| 영업활동으로인한자산·부채의변동  | (14,450,621,367) | (2,689,599,453)  | (10,181,663,683) |
| 이자수취(영업)          | 896,067,074      | 367,871,599      | 420,760,922      |
| 이자지급(영업)          | (550,057,786)    | (385,556,941)    | (256,367,428)    |
| 법인세납부(환급)         | (3,319,706,886)  | (8,179,819,512)  | (6,678,122,860)  |
| 투자활동현금흐름          | (31,135,283,560) | (63,298,000,119) | (20,597,048,894) |
| 단기금융상품의 처분        | 94,471,300,000   | 21,700,000,000   | 31,855,086,134   |
| 단기금융상품의 취득        | (83,675,300,000) | (46,700,000,000) | (39,239,486,134) |
| 장기금융상품의 취득        | 0                | 0                | (300,000,000)    |
| 비유동당기손익인식금융자산의 취득 | 0                | (1,500,000,000)  | 0                |
| 이자지급              | (505,524,273)    | 0                |                  |
| 정부보조금의 수취         | 13,636,364       | 18,818,208       | 0                |
| 유형자산의 처분          | 38,144,291       | 68,575,618       | 30,400,000       |
| 유형자산의 취득          | (41,551,929,425) | (36,853,688,133) | (12,967,195,017) |
| 무형자산의 취득          | (54,048,187)     | (163,432,899)    | (68,843,596)     |
| 임차보증금의 감소         | 139,015,622      | 142,279,921      | 99,343,426       |
| 임차보증금의 증가         | (10,577,952)     | (10,552,834)     | (6,353,707)      |
| 재무활동현금흐름          | (839,482,393)    | 31,694,568,683   | (9,188,334,282)  |
| 단기차입금의 증가         | 19,076,001,541   | 16,012,906,279   | 6,818,968,432    |
| 단기차입금의 상환         | (5,076,001,541)  | (901,348,839)    | (6,030,000,000)  |
| 유동성장기차입금의 상환      | (10,887,110,000) | (1,659,700,000)  | (13,549,900,000) |
| 장기차입금의 증가         | 0                | 22,955,000,000   | 10,000,000,000   |
| 장기차입금의 상환         | 0                | 0                | (2,033,600,000)  |
| 금융리스부채의 지급        | (3,039,423,923)  | (3,799,340,287)  | (3,480,835,244)  |
| 배당금지급             | (912,948,470)    | (912,948,470)    | (912,967,470)    |
| 환율변동효과            | (65,300,383)     | 225,065,969      | (632,195,467)    |
| 현금및현금성자산의순증가(감소)  | (16,867,141,737) | 652,171,889      | 15,562,108,505   |

|            | 제 7 기          | 제 6 기          | 제 5 기          |
|------------|----------------|----------------|----------------|
| 기초현금및현금성자산 | 29,603,508,678 | 28,951,336,789 | 13,389,228,284 |
| 기말현금및현금성자산 | 12,736,366,941 | 29,603,508,678 | 28,951,336,789 |

### 3. 연결재무제표 주석

제 7(당)기 2022년 12월 31일 현재

제 6(전)기 2021년 12월 31일 현재

샘표식품주식회사와 그 종속기업

#### 1. 연결대상회사의 일반사항

##### (1) 지배기업의 개요

샘표식품주식회사(이하 "지배기업" 또는 "연결회사")는 2016년 7월 1일을 분할기일로 샘표주식회사에서 인적분할되어 식품 제조 및 판매를 목적으로 신규 설립되었으며, 2016년 8월 9일에 한국거래소 유가증권시장에 주권을 재상장하였습니다. 한편, 연결회사는 서울특별시 중구 충무로 2에 본사를 두고 있으며, 경기도 이천시, 충청북도 영동군, 세종특별자치시 연서면에 공장을, 충청북도 청주시에는 연구소 및 공장을 두고 있습니다.

지배기업의 당기말 현재 자본금은 2,284,143천원이며, 당기말 현재 주주현황은 다음과 같습니다.

| 주주명     | 소유 주식수(주) | 지분율     |
|---------|-----------|---------|
| 샘표(주)   | 2,255,842 | 49.38%  |
| 고영진     | 252,504   | 5.53%   |
| 박용주     | 34,606    | 0.75%   |
| 고계원     | 31,077    | 0.68%   |
| 박현기     | 30,000    | 0.66%   |
| 이수진     | 30,000    | 0.66%   |
| 이신영     | 30,000    | 0.66%   |
| 이세현     | 27,000    | 0.59%   |
| 박준기     | 25,000    | 0.55%   |
| (주)명진포장 | 15,364    | 0.33%   |
| 박진선     | 9,365     | 0.20%   |
| 자기주식    | 1,690     | 0.04%   |
| 박용학     | 1,344     | 0.03%   |
| 기 타     | 1,824,494 | 39.94%  |
| 합 계     | 4,568,286 | 100.00% |

2022년 12월 31일로 종료하는 보고기간에 대한 연결재무제표는 지배기업과 지배기업의 종속기업(이하 "연결회사")에 대한 지분으로 구성되어 있습니다.

(2) 종속기업의 개요

| 종속기업명                      | 업 종  | 소재지 | 결산월일    | 당기말 지분율 |
|----------------------------|------|-----|---------|---------|
| SEMPIO FOOD SERVICES, INC. | 식품판매 | 미국  | 12월 31일 | 100%    |
| 선부(상해)상무유한공사               | 식품판매 | 중국  | 12월 31일 | 100%    |

(3) 연결재무제표 작성대상 종속기업에 대한 당기말과 전기말 현재 재무상태와 당기와 전기 중 경영성과는 다음과 같습니다.

① 요약 재무상태

| (단위: 천원) |                            |              |                            |              |
|----------|----------------------------|--------------|----------------------------|--------------|
| 구 분      | 당기말                        |              | 전기말                        |              |
|          | SEMPIO FOOD SERVICES, INC. | 선부(상해)상무유한공사 | SEMPIO FOOD SERVICES, INC. | 선부(상해)상무유한공사 |
| 유동자산     | 10,318,856                 | 914,797      | 10,794,531                 | 934,787      |
| 비유동자산    | 23,593,197                 | 40,713       | 18,529,050                 | 28,809       |
| 자 산(계)   | 33,912,053                 | 955,510      | 29,323,581                 | 963,596      |
| 유동부채     | 17,216,314                 | 426,420      | 15,697,979                 | 1,206,909    |
| 비유동부채    | 12,673,000                 | 763,273      | 11,856,001                 | —            |
| 부 채(계)   | 29,889,314                 | 1,189,693    | 27,553,980                 | 1,206,909    |
| 자본금      | 10,655,105                 | 4,338,192    | 10,655,105                 | 4,338,192    |
| 이익잉여금    | (6,007,857)                | (4,578,369)  | (8,180,342)                | (4,584,926)  |
| 기타자본구성요소 | (624,509)                  | 5,994        | (705,162)                  | 3,421        |
| 자 본(계)   | 4,022,739                  | (234,183)    | 1,769,601                  | (243,313)    |

## ② 요약 경영성과

| (단위: 천원) |                            |               |                            |               |
|----------|----------------------------|---------------|----------------------------|---------------|
| 구 분      | 당 기                        |               | 전 기                        |               |
|          | SEMPIO FOOD SERVICES, INC. | 선부(상해)상무 유한공사 | SEMPIO FOOD SERVICES, INC. | 선부(상해)상무 유한공사 |
| 매출액      | 21,632,520                 | 1,952,364     | 18,354,766                 | 1,840,693     |
| 영업이익     | 1,265,557                  | 80,863        | 2,104,669                  | 65,762        |
| 당기순이익    | 2,172,486                  | 6,556         | 2,168,540                  | 68,383        |
| 기타포괄손익   | 80,653                     | 2,573         | 38,629                     | (28,989)      |
| 총포괄손익    | 2,253,139                  | 9,129         | 2,207,170                  | 39,394        |

## ③ 요약 현금흐름

| (단위: 천원)              |                            |               |                            |               |
|-----------------------|----------------------------|---------------|----------------------------|---------------|
| 구 분                   | 당 기                        |               | 전 기                        |               |
|                       | SEMPIO FOOD SERVICES, INC. | 선부(상해)상무 유한공사 | SEMPIO FOOD SERVICES, INC. | 선부(상해)상무 유한공사 |
| 영업활동으로 인한 현금흐름        | 4,246,489                  | (43,706)      | 1,746,941                  | 263,218       |
| 투자활동으로 인한 현금흐름        | (3,531,152)                | (10,578)      | (10,637,101)               | -             |
| 재무활동으로 인한 현금흐름        | (1,199,438)                | (41,808)      | 9,737,438                  | (36,196)      |
| 현금및현금성자산의 순증감         | (484,101)                  | (96,092)      | 847,278                    | 227,022       |
| 기초 현금및현금성자산           | 1,634,965                  | 846,311       | 647,543                    | 552,760       |
| 외화표시 현금및현금성자산의 환율변동효과 | 77,074                     | (25,830)      | 140,144                    | 66,529        |
| 기말 현금및현금성자산           | 1,227,938                  | 724,389       | 1,634,965                  | 846,311       |



## 2. 재무제표 작성기준 및 유의적 회계정책

### 2.1 재무제표 작성기준

연결회사의 재무제표는 한국채택국제회계기준(이하 기업회계기준)에 따라 작성되었습니다. 한국채택국제회계기준은 국제회계기준위원회("IASB")가 발표한 기준서와 해석서 중대한민국이 채택한 내용을 의미합니다.

한국채택국제회계기준은 재무제표 작성 시 중요한 회계추정의 사용을 허용하고 있으며, 회계정책을 적용함에 있어 경영진의 판단을 요구하고 있습니다. 보다 복잡하고 높은 수준의 판단이 필요한 부분이나 중요한 가정 및 추정이 필요한 부분은 주석 3에서 설명하고 있습니다.

### 2.2 회계정책과 공시의 변경

#### 2.2.1 연결회사가 채택한 제·개정 기준서

연결회사는 2022년 1월 1일로 개시하는 회계기간부터 다음의 제·개정 기준서 및 해석서를 신규로 적용하였습니다.

##### (1) 기업회계기준서 제1103호 '사업결합' 개정 - 개념체계의 인용

인식할 자산과 부채의 정의를 개정된 재무보고를 위한 개념체계를 참조하도록 개정되었으나, 기업회계기준서 제1037호 '충당부채, 우발부채 및 우발자산' 및 해석서 제2121호 '부담금'의 적용범위에 포함되는 부채 및 우발부채에 대해서는 해당 기준서를 적용하도록 예외를 추가하고, 우발자산이 취득일에 인식되지 않는다는 점을 명확히 하였습니다. 해당 기준서의 개정이 연결재무제표에 미치는 중요한 영향은 없습니다.

(2) 기업회계기준서 제1016호 '유형자산' 개정 - 의도한 사용 전의 매각금액

기업이 자산을 의도한 방식으로 사용하기 전에 생산된 품목의 판매에서 발생하는 수익을 생산원가와 함께 당기손익으로 인식하도록 요구하며, 유형자산의 취득원가에서 차감하는 것을 금지하고 있습니다. 해당 기준서의 개정이 연결재무제표에 미치는 중요한 영향은 없습니다.

(3) 기업회계기준서 제1037호 '충당부채, 우발부채 및 우발자산' 개정 - 손실부담계약: 계약이행원가

손실부담계약을 식별할 때 계약이행원가의 범위를 계약 이행을 위한 증분원가와 계약 이행에 직접 관련되는 다른 원가의 배분이라는 점을 명확히 하였습니다. 해당 기준서의 개정이 연결재무제표에 미치는 중요한 영향은 없습니다.

(4) 한국채택국제회계기준 연차개선 2018-2020

해당 기준서의 개정이 연결재무제표에 미치는 중요한 영향은 없습니다.

- 기업회계기준서 제1101호 '한국채택국제회계기준의 최초 채택' : 최초채택기업인 종속기업
- 기업회계기준서 제1109호 '금융상품' : 금융부채 제거 목적의 10% 테스트 관련 수수료
- 기업회계기준서 제1116호 '리스' : 리스 인센티브
- 기업회계기준서 제1041호 '농림어업' : 공정가치 측정

## 2.2.2 연결회사가 적용하지 않은 제·개정 기준서

제정 또는 공표되었으나 시행일이 도래하지 않아 적용하지 아니한 제·개정 기준서 및 해석서는 다음과 같습니다.

### (1) 기업회계기준서 제1001호 '재무제표 표시' 개정 - 부채의 유동/비유동 분류

보고기간말 현재 존재하는 실질적인 권리에 따라 유동 또는 비유동으로 분류되며, 부채의 결제를 연기할 수 있는 권리의 행사가능성이나 경영진의 기대는 고려하지 않습니다. 또한, 부채의 결제에 자기지분상품의 이전도 포함되나, 복합금융상품에서 자기지분상품으로 결제하는 옵션이 지분상품의 정의를 충족하여 부채와 분리하여 인식된 경우는 제외됩니다. 동 개정사항은 2023년 1월 1일 이후 시작하는 회계연도부터 적용하며, 조기적용이 허용됩니다. 연결회사는 동 개정으로 인해 연결재무제표에 중요한 영향은 없을 것으로 예상하고 있습니다.

### (2) 기업회계기준서 제1001호 '재무제표 표시' - '회계정책'의 공시

중요한 회계정책을 정의하고 공시하도록 하며, 중요성 개념을 적용하는 방법에 대한 지침을 제공하기 위하여 국제회계기준 실무서 2 '회계정책 공시'를 개정하였습니다. 동 개정 사항은 2023년 1월 1일 이후 최초로 시작하는 회계연도부터 적용되며 조기 적용이 허용됩니다. 연결회사는 동 개정으로 인한 연결재무제표의 영향을 검토중에 있습니다.

### (3) 기업회계기준서 제1001호 '재무제표 표시' - 행사가격 조정 조건이 있는 금융부채 평가손익 공시

발행자의 주가 변동에 따라 행사가격이 조정되는 조건이 있는 금융상품의 전부나 일부가 금융부채로 분류되는 경우 그 금융부채의 장부금액과 관련 손익을 공시하도록 하였습니다. 동 개정사항은 2023년 1월 1일 이후 시작하는 회계연도부터 적용하며, 조기적용이 허용됩니다. 연결회사는 동 개정으로 인해 연결재무제표에 중요한 영향은 없을 것으로 예상하고 있습니다.

(4) 기업회계기준서 제1008호 '회계정책, 회계추정의 변경 및 오류' - '회계추정'의 정의

회계추정을 정의하고, 회계정책의 변경과 구별하는 방법을 명확히 하였습니다. 동 개정 사항은 2023년 1월 1일 이후 최초로 시작하는 회계연도부터 적용되며 조기적용이 허용됩니다. 연결회사는 동 개정으로 인해 연결재무제표에 중요한 영향은 없을 것으로 예상하고 있습니다.

(5) 기업회계기준서 제1012호 '법인세' - 단일거래에서 생기는 자산과 부채에 대한 이연법인세

자산 또는 부채가 최초로 인식되는 거래의 최초 인식 예외 요건에 거래시점 동일한 가산할 일시적차이와 차감할 일시적차이를 발생시키지 않는 거래라는 요건을 추가하였습니다. 동 개정사항은 2023년 1월 1일 이후 시작하는 회계연도부터 적용하며, 조기적용이 허용됩니다. 연결회사는 동 개정으로 인해 연결재무제표에 중요한 영향은 없을 것으로 예상하고 있습니다.

## 2.3 연결

연결회사는 기업회계기준서 제1110호 '연결재무제표'에 따라 연결재무제표를 작성하고 있습니다.

### (1) 종속기업

종속기업은 지배기업이 지배하고 있는 모든 기업입니다. 연결회사가 투자한 기업에 관여해서 변동이익에 노출되거나 변동이익에 대한 권리가 있고, 투자한 기업에 대해 자신의 힘으로 그러한 이익에 영향을 미칠 능력이 있는 경우, 해당 기업을 지배한다고 판단합니다. 종속기업은 연결회사가 지배하게 되는 시점부터 연결재무제표에 포함되며, 지배력을 상실하는 시점부터 연결재무제표에서 제외됩니다.

연결회사의 사업결합은 취득법으로 회계처리 됩니다. 이전대가는 취득일의 공정가치로 측정하고, 사업결합으로 취득한 식별가능한 자산·부채 및 우발부채는 취득일의 공정가치로 최초 측정하고 있습니다. 연결회사는 청산 시 순자산의 비례적 몫을 제공하는 비지배지분을 사업결합 건별로 판단하여 피취득자의 순자산 중 비례적 지분 또는 공정가치로 측정합니다. 그밖의 비지배지분은 다른 기준서의 요구사항이 없다면 공정가치로 측정합니다. 취득관련 원가는 발생 시 당기비용으로 인식됩니다.

영업권은 이전대가, 피취득자에 대한 비지배지분의 금액과 취득자가 이전에 보유하고 있던 피취득자에 대한 지분의 취득일의 공정가치 합계액이 취득한 식별가능한 순자산을 초과하는 금액으로 인식됩니다. 이전대가 등이 취득한 종속기업 순자산의 공정가액보다 작다면, 그 차액은 당기손익으로 인식됩니다.

연결회사 내의 기업간에 발생하는 거래로 인한 채권, 채무의 잔액, 수익과 비용 및 미 실현이익 등은 제거됩니다. 또한 종속기업의 회계정책은 연결회사에서 채택한 회계정책을 일관성 있게 적용하기 위해 차이가 나는 경우 수정됩니다.

지배력의 상실을 발생시키지 않는 비지배지분과의 거래는 비지배지분의 조정금액과 지급 또는 수취한 대가의 공정가치의 차이를 지배기업의 소유주에게 귀속되는 자본으로 직접 인식합니다.

연결회사가 종속기업에 대해 지배력을 상실하는 경우, 보유하고 있는 해당 기업의 잔여 지분은 동 시점에 공정가치로 재측정되며, 관련 차액은 당기손익으로 인식됩니다.

## (2) 관계기업

관계기업은 연결회사가 유의적 영향력을 보유하는 기업이며, 관계기업 투자는 최초에 취득원가로 인식하며 지분법을 적용합니다. 연결회사와 관계기업 간의 거래에서 발생한 미실현이익은 연결회사의 관계기업에 대한 지분에 해당하는 부분만큼 제거됩니다. 또한 관계기업 투자에 대한 객관적인 손상의 징후가 있는 경우 관계기업 투자의 회수가능액과 장부금액과의 차이는 손상차손으로 인식됩니다.

## (3) 공동약정

둘 이상의 당사자들이 공동지배력을 보유하는 공동약정은 공동영업 또는 공동기업으로 분류됩니다. 공동영업자는 공동영업의 자산과 부채에 대한 권리와 의무를 보유하며, 공동영업의 자산과 부채, 수익과 비용 중 자신의 몫을 인식합니다. 공동기업참여자는 공동기업의 순자산에 대한 권리를 가지며, 지분법을 적용합니다.

## 2.4 외화환산

### (1) 기능통화와 표시통화

연결회사는 연결회사 내 개별기업의 재무제표에 포함되는 항목들을 각각의 영업활동이 이뤄지는 주된 경제 환경에서의 통화("기능통화")를 적용하여 측정하고 있습니다. 지배기업의 기능통화는 대한민국 원화이며, 연결재무제표는 대한민국 원화로 표시되었습니다.

## (2) 외화거래와 보고기간말의 환산

외화거래는 거래일의 환율 또는 재측정되는 항목인 경우 평가일의 환율을 적용한 기능통화로 인식됩니다. 외화거래의 결제나 화폐성 외화 자산·부채의 환산에서 발생하는 외환차이는 당기손익으로 인식됩니다. 다만, 조건을 충족하는 현금흐름위험회피나 순투자의 위험회피의 효과적인 부분과 관련되거나 보고기업의 해외사업장에 대한 순투자의 일부인 화폐성항목에서 생기는 손익은 기타포괄손익으로 인식합니다.

차입금과 관련된 외환차이는 손익계산서에 금융원가로 표시되며, 다른 외환차이는 기타수익 또는 기타비용에 표시됩니다.

비화폐성 금융자산·부채로부터 발생하는 외환차이는 공정가치 변동손익의 일부로 보아 당기손익-공정가치 측정 지분상품으로부터 발생하는 외환차이는 당기손익으로, 기타포괄손익-공정가치 측정 지분상품의 외환차이는 기타포괄손익에 포함하여 인식됩니다.

## 2.5 금융자산

### (1) 분류

연결회사는 다음의 측정 범주로 금융자산을 분류합니다.

- 당기손익-공정가치 측정 금융자산
- 기타포괄손익-공정가치 금융자산
- 상각후원가 측정 금융자산

금융자산은 금융자산의 관리를 위한 사업모형과 금융자산의 계약상 현금흐름 특성에 근거하여 분류합니다.

공정가치로 측정하는 금융자산의 손익은 당기손익 또는 기타포괄손익으로 인식합니다. 채무상품에 대한 투자는 해당 자산을 보유하는 사업모형에 따라 그 평가손익을 당기손익 또는 기타포괄손익으로 인식합니다. 연결회사는 금융자산을 관리하는 사업모형을 변경하는 경우에만 채무상품을 재분류합니다.

단기매매항목이 아닌 지분상품에 대한 투자는 최초 인식시점에 후속적인 공정가치 변동을 기타포괄손익으로 표시할 것을 지정하는 취소불가능한 선택을 할 수 있습니다. 지정되지 않은 지분상품에 대한 투자의 공정가치 변동은 당기손익으로 인식합니다.

## (2) 측정

연결회사는 최초 인식시점에 금융자산을 공정가치로 측정하며, 당기손익-공정가치 측정 금융자산이 아닌 경우에 해당 금융자산의 취득과 직접 관련되는 거래원가는 공정가치에 가산합니다. 당기손익-공정가치 측정 금융자산의 거래원가는 당기손익으로 비용처리합니다.

내재파생상품을 포함하는 복합계약은 계약상 현금흐름이 원금과 이자로만 구성되어 있는지를 결정할 때 해당 복합계약 전체를 고려합니다.

### ① 채무상품

금융자산의 후속적인 측정은 금융자산의 계약상 현금흐름 특성과 그 금융자산을 관리하는 사업모형에 근거합니다. 연결회사는 채무상품을 다음의 세 범주로 분류합니다.

#### (가) 상각후원가

계약상 현금흐름을 수취하기 위해 보유하는 것이 목적인 사업모형 하에서 금융자산을 보유하고, 계약상 현금흐름이 원리금만으로 구성되어 있는 자산은 상각후원가로 측정합니다. 상각후원가로 측정하는 금융자산으로서 위험회피관계의 적용 대상이 아닌 금융자산의 손익은 해당 금융자산을 제거하거나 손상할 때 당기손익으로 인식합니다. 유효이자율법에 따라 인식하는 금융자산의 이자수익은 '금융수익'에 포함됩니다.



#### (나) 기타포괄손익-공정가치 측정 금융자산

계약상 현금흐름의 수취와 금융자산의 매도 둘 다를 통해 목적을 이루는 사업모형 하에서 금융자산을 보유하고, 계약상 현금흐름이 원리금만으로 구성되어 있는 금융자산은 기타포괄손익-공정가치로 측정합니다. 손상차손(환입)과 이자수익 및 외환손익을 제외하고는, 공정가치로 측정하는 금융자산의 평가손익은 기타포괄손익으로 인식합니다. 금융자산을 제거할 때에는 인식한 기타포괄손익누계액을 자본에서 당기손익으로 재분류합니다. 유효이자율법에 따라 인식하는 금융자산의 이자수익은 '금융수익'에 포함됩니다. 외환손익은 '기타수익 또는 기타비용'으로 표시하고 손상차손은 '기타 비용'으로 표시합니다.

#### (다) 당기손익-공정가치측정 금융자산

상각후원가 측정이나 기타포괄손익-공정가치 측정 금융자산이 아닌 채무상품은 당기손익-공정가치로 측정됩니다. 위험회피관계가 적용되지 않는 당기손익-공정가치 측정 채무상품의 손익은 당기손익으로 인식하고 발생한 기간에 손익계산서에 '기타수익 또는 기타비용'으로 표시합니다.

#### ② 지분상품

연결회사는 모든 지분상품에 대한 투자를 후속적으로 공정가치로 측정합니다. 공정가치 변동을 기타포괄손익으로 표시할 것을 선택한 장기적 투자목적 또는 전략적 투자목적의 지분상품에 대해 기타포괄손익으로 인식한 금액은 해당 지분상품을 제거할 때에도 당기손익으로 재분류하지 않습니다. 이러한 지분상품에 대한 배당수익은 연결회사가 배당을 받을 권리가 확정된 때 '금융수익'으로 당기손익으로 인식합니다.

당기손익-공정가치로 측정하는 금융자산의 공정가치 변동은 손익계산서에 '기타수익 또는 기타비용'으로 표시합니다. 기타포괄손익-공정가치로 측정하는 지분상품에 대한 손상차손(환입)은 별도로 구분하여 인식하지 않습니다.

### (3) 손상

연결회사는 미래전망정보에 근거하여 상각후원가로 측정하거나 기타포괄손익-공정 가치로 측정하는 채무상품에 대한 기대신용손실을 평가합니다. 손상 방식은 신용위험의 유의적인 증가 여부에 따라 결정됩니다. 단, 매출채권 및 리스채권에 대해 연결회사는 채권의 최초 인식시점부터 전체기간 기대신용손실을 인식하는 간편법을 적용합니다.

### (4) 인식과 제거

금융자산의 정형화된 매입 또는 매도는 매매일에 인식하거나 제거합니다. 금융자산은 현금흐름에 대한 계약상 권리가 소멸하거나 금융자산을 양도하고 소유에 따른 위험과 보상의 대부분을 이전한 경우에 제거됩니다.

연결회사가 금융자산을 양도한 경우라도 채무자의 채무불이행시의 소구권 등으로 양도한 금융자산의 소유에 따른 위험과 보상의 대부분을 연결회사가 보유하는 경우에는 이를 제거하지 않고 그 양도자산 전체를 계속하여 인식하되, 수취한 대가를 금융부채로 인식합니다. 해당 금융부채는 재무상태표에 '차입금'으로 분류하고 있습니다.

### (5) 금융상품의 상계

금융자산과 부채는 인식한 자산과 부채에 대해 법적으로 집행가능한 상계권리를 현재 보유하고 있고, 순액으로 결제하거나 자산을 실현하는 동시에 부채를 결제할 의도를 가지고 있을 때 상계하여 재무상태표에 순액으로 표시합니다. 법적으로 집행가능한 상계권리는 미래사건에 좌우되지 않으며, 정상적인 사업과정의 경우와 채무불이행의 경우 및 지급불능이나 파산의 경우에도 집행가능한 것을 의미합니다.

## 2.6 매출채권

매출채권은 유의적인 금융요소를 포함하지 않는 경우에는 무조건적인 대가의 금액으로, 유의적인 금융요소를 포함하는 경우에는 공정가치로 최초 인식합니다. 매출채권은 후속적으로 유효이자율법을 적용한 상각후원가에 손실충당금을 차감하여 측정됩니다.

## 2.7 재고자산

재고자산의 단위원가로 제품, 재공품 및 원재료는 총평균법, 미착원재료는 개별법으로 결정하고 있으며 매입원가, 전환원가 및 재고자산을 현재의 장소에 이르게 하는데 발생한 기타 모든 원가를 포함하여 취득원가를 산정하고 있습니다.

재고자산의 판매에 따른 수익을 인식하는 기간에 재고자산의 장부금액을 매출원가로 인식하고 있습니다. 재고자산은 각 항목별로 취득원가와 순실현가능가치 중 낮은 금액으로 측정하고 있습니다.

재고자산을 순실현가치로 감액한 평가손실과 모든 감모손실은 감액이나 감모가 발생한 기간에 비용으로 인식하고 있으며, 재고자산의 순실현가치의 상승으로 인한 재고자산평가손실의 환입은 환입이 발생한 기간의 비용으로 인식된 재고자산의 매출원가에서 차감하고 있습니다.

## 2.8 유형자산

유형자산은 원가에서 감가상각누계액과 손상차손누계액을 차감하여 표시됩니다. 역사적 원가는 자산의 취득에 직접적으로 관련된 지출을 포함합니다.

토지를 제외한 자산은 취득원가에서 잔존가치를 제외하고, 다음의 추정 경제적 내용연수에 걸쳐 정액법으로 상각됩니다.

| 과 목   | 추정 내용연수   |
|-------|-----------|
| 건물    | 18년 ~ 60년 |
| 구축물   | 4년 ~ 60년  |
| 기계장치  | 2년 ~ 10년  |
| 공기구비품 | 2년 ~ 10년  |
| 차량운반구 | 2년 ~ 10년  |

유형자산의 감가상각방법과 잔존가치 및 경제적 내용연수는 매 회계연도 말에 재검토되고 필요한 경우 추정의 변경으로 조정됩니다.

## 2.9 차입원가

적격자산을 취득 또는 건설하는데 발생한 차입원가는 해당 자산을 의도된 용도로 사용할 수 있도록 준비하는 기간 동안 자본화되고, 적격자산을 취득하기 위한 특정목적 차입금의 일시적 운용에서 발생한 투자수익은 당 회계기간 동안 자본화 가능한 차입원가에서 차감됩니다. 기타 차입원가는 발생기간에 비용으로 인식됩니다.

## 2.10 정부보조금

정부보조금은 보조금의 수취와 정부보조금에 부가된 조건의 준수에 대한 합리적인 확신이 있을 때 공정가치로 인식됩니다. 자산관련보조금은 자산의 장부금액을 계산할 때 차감하여 표시되며, 수익관련보조금은 이연하여 정부보조금의 교부 목적과 관련된 비용에서 차감하여 표시됩니다.

## 2.11 무형자산

내부적으로 창출한 무형자산인 소프트웨어 개발비는 기술적 실현가능성, 미래경제적 효익 등을 포함한 자산 인식요건이 충족된 시점 이후에 발생한 지출금액의 합계입니다. 회원권은 이용 가능 기간에 대하여 예측가능한 제한이 없으므로 내용연수가 한정되지 않아 상각되지 않습니다. 한정된 내용연수를 가지는 다음의 무형자산은 추정내용연수동안 정액법으로 상각됩니다.

| 과 목   | 추정 내용연수 |
|-------|---------|
| 상표권   | 5년      |
| 특허권   | 10년     |
| 소프트웨어 | 5년      |

## 2.12 비금융자산의 손상

영업권이나 내용연수가 비한정인 무형자산에 대하여는 매년, 상각대상 자산에 대하여는 자산손상을 시사하는 징후가 있을 때 손상검사를 수행하고 있습니다. 손상차손은 회수가능액(사용가치 또는 처분부대원가를 차감한 공정가치 중 높은 금액)을 초과하는 장부금액만큼 인식되고 영업권 이외의 비금융자산에 대한 손상차손은 매 보고기간말에 환입가능성이 검토됩니다.

## 2.13 매입채무와 기타채무

매입채무와 기타채무는 연결회사가 보고기간말 전에 재화나 용역을 제공받았으나 지급되지 않은 부채입니다. 해당 채무는 무담보이며, 보통 인식 후 30일 이내에 지급됩니다. 매입채무와 기타 채무는 지급기일이 보고기간 후 12개월 후가 아니라면 유동부채로 표시되었습니다. 해당 채무들은 최초에 공정가치로 인식되고 후속적으로 유효이자율법을 적용한 상각후원가로 측정됩니다.

## 2.14 금융부채

### (1) 분류 및 측정

연결회사의 당기손익-공정가치 측정 금융부채는 단기매매목적의 금융상품입니다. 주로 단기간 내에 재매입할 목적으로 부담하는 금융부채는 단기매매금융부채로 분류됩니다. 또한, 위험회피회계의 수단으로 지정되지 않은 파생상품이나 금융상품으로부터 분리된 내재파생상품도 단기매매금융부채로 분류됩니다.

당기손익-공정가치 측정 금융부채, 금융보증계약, 금융자산의 양도가 제거조건을 충족하지 못하는 경우에 발생하는 금융부채를 제외한 모든 비파생금융부채는 상각후원가로 측정하는 금융부채로 분류되고 있으며, 재무상태표 상 "매입채무", "차입금" 및 "기타금융부채" 등으로 표시됩니다.

특정일에 의무적으로 상환해야 하는 우선주는 부채로 분류됩니다. 이러한 우선주에 대한 유효이자율법에 따른 이자비용은 다른 금융부채에서 인식한 이자비용과 함께 손익계산서 상 "금융원가"로 인식됩니다.

### (2) 제거

금융부채는 계약상 의무가 이행, 취소 또는 만료되어 소멸되거나 기존 금융부채의 조건이 실질적으로 변경된 경우에 재무상태표에서 제거됩니다. 소멸하거나 제3자에게 양도한 금융부채의 장부금액과 지급한 대가(양도한 비현금자산이나 부담한 부채를 포함)의 차액은 당기손익으로 인식합니다.

## 2.15 충당부채

과거사건의 결과로 현재의무(법적의무 또는 의제의무)로서, 당해 의무를 이행하기 위하여 경제적효익을 갖는 자원이 유출될 가능성이 높으며, 당해 의무의 이행에 소요되는 금액을 신뢰성 있게 추정할 수 있는 경우에 충당부채를 인식하고 있습니다.

충당부채로 인식하는 금액은 관련된 사건과 상황에 대한 불가피한 위험과 불확실성을 고려하여 현재의무를 보고기간말에 이행하기 위하여 소요되는 지출에 대한 최선의 추정치입니다. 화폐의 시간가치 효과가 중요한 경우 충당부채는 의무를 이행하기 위하여 예상되는 지출액의 현재가치로 평가하고 있습니다.

충당부채를 결제하기 위해 필요한 지출액의 일부 또는 전부를 제3자가 변제할 것이 예상되는 경우 이행한다면 변제를 받을 것이 거의 확실하게 되는 때에 한하여 변제금액을 인식하고 별도의 자산으로 회계처리하고 있습니다.

매 보고기간말마다 충당부채의 잔액을 검토하고, 보고기간말 현재 최선의 추정치를 반영하여 조정하고 있습니다. 의무이행을 위하여 경제적효익이 내재된 자원이 유출될 가능성이 더 이상 높지 아니한 경우에는 관련 충당부채를 환입하고 있습니다.

## 2.16 당기법인세 및 이연법인세

법인세비용은 당기법인세와 이연법인세로 구성됩니다. 법인세는 기타포괄손익이나 자본에 직접 인식된 항목과 관련된 금액은 해당 항목에서 직접 인식하며, 이를 제외하고는 당기손익으로 인식됩니다.

법인세비용은 보고기간말 현재 제정됐거나 실질적으로 제정된 세법을 기준으로 측정됩니다.

경영진은 적용 가능한 세법 규정이 해석에 따라 달라질 수 있는 상황에 대하여 연결회사가 세무신고 시 적용한 세무정책에 대하여 주기적으로 평가하고 있습니다. 연결회사는 세무당국에 납부할 것으로 예상되는 금액에 기초하여 당기법인세비용을 인식합니다.

이연법인세는 자산과 부채의 장부금액과 세무기준액의 차이로 발생하는 일시적 차이에 대하여 장부금액을 회수하거나 결제할 때의 예상 법인세효과로 인식됩니다. 다만, 사업결합 이외의 거래에서 자산·부채를 최초로 인식할 때 발생하는 이연법인세자산과 부채는 그 거래가 회계이익이나 과세소득에 영향을 미치지 않는다면 인식되지 않습니다.

이연법인세자산은 차감할 일시적 차이가 사용될 수 있는 미래 과세소득의 발생가능성이 높은 경우에 인식됩니다.

종속기업, 관계기업 및 공동기업 투자지분과 관련된 가산할 일시적 차이에 대해 소멸시점을 통제할 수 있는 경우, 그리고 예측가능한 미래에 일시적 차이가 소멸하지 않을 가능성이 높은 경우를 제외하고 이연법인세부채를 인식하고 있습니다. 또한 이러한 자산으로부터 발생하는 차감할 일시적 차이에 대하여 일시적 차이가 예측가능한 미래에 소멸할 가능성이 높고 일시적 차이가 사용될 수 있는 과세소득이 발생할 가능성이 높은 경우에만 이연법인세자산을 인식하고 있습니다.

이연법인세자산과 부채는 법적으로 당기법인세자산과 당기법인세부채를 상계할 수 있는 권리를 연결회사가 보유하고 있으며, 동시에 이연법인세자산과 부채가 동일한 과세당국에 의해서 부과되는 법인세와 관련이 있으면서 순액으로 결제할 의도가 있는 경우에 상계됩니다.

## 2.17 종업원급여

### (1) 퇴직급여

연결회사의 퇴직연금제도는 확정기여제도와 확정급여제도로 구분됩니다.

확정기여제도는 연결회사가 고정된 금액의 기여금을 별도 기금에 지급하는 퇴직연금 제도이며, 기여금은 종업원이 근무 용역을 제공했을 때 비용으로 인식됩니다.



확정급여제도는 확정기여제도를 제외한 모든 퇴직연금제도입니다. 일반적으로 확정급여제도는 연령, 근속연수나 급여수준 등의 요소에 의하여 종업원이 퇴직할 때 지급받을 퇴직연금급여의 금액이 확정됩니다. 확정급여제도와 관련하여 재무상태표에 계상된 부채는 보고기간말 현재 확정급여채무의 현재가치에서 사외적립자산의 공정가치를 차감한 금액입니다. 확정급여채무는 매년 독립된 보험계리인에 의해 예측단위적립방식에 따라 산정되며, 확정급여채무의 현재가치는 그 지급시점과 만기가 유사한 우량회사채의 이자율로 기대미래현금유출액을 할인하여 산정됩니다. 한편, 순확정급여부채와 관련한 재측정요소는 기타포괄손익으로 인식됩니다

제도개정, 축소 또는 정산이 발생하는 경우, 과거근무원가 또는 정산으로 인한 손익은 당기손익으로 인식됩니다.

## (2) 단기종업원급여

종업원이 관련 근무용역을 제공한 보고기간말부터 12개월 이내에 결제될 단기종업원급여는 근무용역과 교환하여 지급이 예상되는 금액을 근무용역이 제공된 때에 당기손익으로 인식하고 있습니다. 단기종업원급여는 할인하지 않은 금액으로 측정하고 있습니다.

종업원이 과거 근무용역의 결과 연결회사가 지급해야 할 법적의무 또는 의제의무가 있고, 그 채무금액을 신뢰성있게 추정할 수 있다면 이익분배금 및 상여금으로 지급이 예상되는 금액을 부채로 인식하고 있습니다.

## 2.18 수익인식

연결회사는 기업회계기준서 제1115호 '고객과의 계약에서 생기는 수익'의 적용범위에 포함되는 고객과의 모든 계약에 5단계 수익인식모형(① 계약 식별 → ② 수행의무 식별 → ③ 거래가격 산정 → ④ 거래가격을 수행의무에 배분 → ⑤ 수행의무 이행 시 수익 인식)을 적용하여 수익을 인식합니다.

### ① 수행의무의 식별

연결회사는 장류 및 식품 등을 제조하여 고객에게 판매하는 사업을 영위하고 있습니다. 연결회사는 ① 고객이 재화나 용역 그 자체에서 효익을 얻거나 고객이 쉽게 구할 수 있는 다른 자원과 함께하여 그 재화나 용역에서 효익을 얻을 수 있고, ② 고객에게 재화나 용역을 이전하기로 하는 약속을 계약 내의 다른 약속과 별도로 식별해 낼 수 있다면 구별되는 별도의 수행의무로 식별합니다. 연결회사는 고객과의 계약에서 단일의 수행의무를 식별하여 수익을 인식하였습니다. 또한, 각각의 수행의무를 한 시점에 이행하는지 기간에 걸쳐 이행하는지에 따라 연결회사의 수익인식 시점이 변경되었습니다.

### ② 한 시점에 이행하는 수행의무

재화의 판매에 따른 수익은 자산을 이전하여 수행의무를 이행할 때 인식하고 있으며, 한 시점에 이행하는 수행의무는 고객에게 재화나 용역에 대한 통제를 이전하는 시점에 이행되고 있습니다. 연결회사는 수행의무를 이행하는 시점을 판단하기 위한 통제 이전의 지표로 다음을 참고하고 있습니다.

- (1) 기업은 자산에 대해 현재 지급청구권이 있다
- (2) 고객에게 자산의 법적 소유권이 있다
- (3) 기업이 자산의 물리적 점유를 이전하였다
- (4) 자산의 소유에 따른 유의적인 위험과 보상이 고객에게 있다
- (5) 고객이 자산을 인수하였다

### ③ 변동대가

연결회사는 계약에서 약속한 대가에 변동금액이 포함된 경우에 고객에게 약속한 재화나 용역을 이전하고 그 대가로 받을 권리를 갖게 될 금액을 추정하고 있습니다. 대가는 할인(discount), 리베이트, 환불, 공제(credits), 가격할인(price concessions), 장려금(incentives), 성과보너스, 위약금이나 그 밖의 비슷한 항목 때문에 변동될 수 있습니다. 연결회사가 대가를 받을 권리가 미래 사건의 발생 여부에 달려있는 경우에도 약속한 대가는 변동될 수 있습니다.

#### ④ 유의적인 금융요소

연결회사는 거래가격을 산정할 때, 계약 당사자들 간에 합의한 지급시기 때문에 고객에게 재화나 용역을 이전하면서 유의적인 금융 효익이 고객이나 기업에 제공되는 경우에는 화폐의 시간가치가 미치는 영향을 반영하여 약속된 대가를 조정하고 있습니다.

다만, 계약을 개시할 때 기업이 고객에게 약속한 재화나 용역을 이전하는 시점과 고객이 그에 대한 대가를 지급하는 시점 간의 기간이 1년 이내일 것이라고 예상한다면 유의적인 금융요소의 영향을 반영하여 약속한 대가(금액)를 조정하지 않는 실무적 간편법을 적용하고 있습니다.

#### ⑤ 계약자산 및 계약부채

계약자산은 기업이 고객에게 이전한 재화나 용역에 대하여 그 대가를 받을 기업의 권리이며, 계약부채는 기업이 고객에게서 이미 받은 대가(또는 지급기일이 된 대가)에 상응하여 고객에게 재화나 용역을 이전하여야 하는 기업의 의무로 정의됩니다. 연결회사는 한 계약에서 발생한 계약자산과 계약부채는 상계하여 순액으로 재무상태표에 표시하고 있습니다.

### 2.19 리스

#### ① 리스이용자

연결회사는 계약의 약정시점에 계약 자체가 리스인지, 계약이 리스를 포함하는지를 판단합니다. 연결회사는 기초자산을 사용할 권리를 나타내는 사용권자산과 리스료를 지급할 의무를 나타내는 리스부채를 인식합니다. 다만 단기리스와 소액 기초자산리스의 경우 동 기준서의 예외규정을 선택할 수 있으며 연결회사는 이러한 리스에 대하여 다른 체계적인 기준이 리스이용자의 효익의 형태를 더 잘 나타내는 경우가 아니라면 정액 기준에 따라 비용으로 인식합니다.

리스부채는 리스개시일 현재 지급되지 않은 리스료의 현재가치로 측정됩니다. 리스의 내재이자율을 쉽게 산정할 수 있는 경우에는 그 이자율로 리스료를 할인하며 그 이자율을 쉽게 산정할 수 없는 경우에는 리스이용자의 증분차입이자율을 사용합니다

리스개시일에 리스부채의 측정치에 포함되는 리스료는 다음 금액으로 구성됩니다.

- 고정리스료(실질적인 고정리스료를 포함하고 받을 리스 인센티브는 차감)
- 지수나 요율(이율)에 따라 달라지는 변동리스료. 처음에는 리스개시일의 지수나 요율(이율)을 사용하여 측정
- 잔존가치보중에 따라 리스이용자가 지급할 것으로 예상되는 금액
- 리스이용자가 매수선택권을 행사할 것이 상당히 확실한 경우에 그 매수선택권의 행사가격
- 리스기간이 리스이용자의 종료선택권 행사를 반영하는 경우에 그 리스를 종료하기 위하여 부담하는 금액

연결회사는 리스부채를 재무상태표에서 다른 부채와 구분하여 표시합니다.

연결회사는 리스개시일 후에 리스부채에 대한 이자를 반영하여 장부금액을 증액하거나 지급한 리스료를 반영하여 장부금액을 감액하여 리스부채를 측정합니다.

연결회사는 다음 중 어느 하나에 해당하는 경우에 리스부채를 재측정하고 관련된 사용권자산에 대해 상응하는 조정을 합니다.

- 리스기간에 변경이 있는 경우나 매수선택권의 행사에 대한 평가에 변동이 있는 경우, 수정 리스료를 수정 할인율로 할인하여 리스부채를 다시 측정합니다.
- 잔존가치보중에 따라 지급할 것으로 예상되는 금액에 변동이 있는 경우나 리스료를 산정할 때 사용한 지수나 요율(이율)의 변동으로 생기는 미래 리스료에 변동이 있는 경우, 수정 리스료를 최초 할인율로 할인하여 리스부채를 다시 측정합니다. 다만 리스료의 변동이 변동이자율의 변동으로 생긴 경우에는 그 이자율 변동을 반영하는 수정 할인율을 사용한다.

사용권자산은 리스부채의 최초 측정금액, 리스개시일이나 그 전에 지급한 리스료(받은 리스 인센티브는 차감), 리스이용자가 부담하는 리스개설직접원가로 구성되며, 후속적으로 원가에서 감가상각누계액과 손상차손누계액을 차감하여 측정합니다.

리스조건에서 요구하는 대로 기초자산을 해체하고 제거하거나, 기초자산이 위치한 부지를 복구하거나, 기초자산 자체를 복구할 때 리스이용자가 부담하는 원가의 추정치(다만 그 원가가 재고자산을 생산하기 위해 부담하는 것이 아니어야 한다)는 사용권자산에 포함되며 기업회계기준서 제1037호 '충당부채, 우발부채, 우발자산'을 적용하여 인식하고 측정합니다.

리스이용자는 리스개시일부터 사용권자산의 내용연수종료일과 리스기간 종료일 중 이른 날까지 사용권자산을 감가상각 합니다.

연결회사는 사용권자산을 재무상태표의 유형자산에 포함하여 표시하고 유형자산 주석에는 별도로 다른 유형자산과 구분하여 표시합니다.

연결회사는 사용권자산이 손상되었는지를 판단하고 식별되는 손상차손을 회계처리 하기 위하여 기업회계기준서 제1036호 '자산손상'을 적용합니다.

연결회사는 변동리스료(다만 지수나 요율(이율)에 따라 달라지는 변동리스료는 제외)는 사용권자산과 리스부채의 측정에 포함하지 않으며, 그러한 리스료는 변동리스료를 유발하는 사건 또는 조건이 생기는 기간에 당기손익으로 인식합니다.

실무적 간편법으로 리스이용자는 비리스요소를 리스요소와 분리하지 않고, 각 리스요소와 이에 관련되는 비리스요소를 하나의 리스요소로 회계처리하는 방법을 기초자산의 유형별로 선택할 수 있습니다.

## ② 리스제공자

연결회사는 각 리스를 운용리스 또는 금융리스로 분류합니다. 기초자산의 소유에 따른 위험과 보상의 대부분을 이전하는 리스는 금융리스로 분류하며 기초자산의 소유에 따른 위험과 보상의 대부분을 이전하지 않는 리스는 운용리스로 분류합니다.

연결회사가 중간리스제공자인 경우 연결회사는 상위리스와 전대리스를 두 개의 별도 계약으로 회계처리하고 있습니다. 연결회사는 기초자산이 아닌 상위리스에서 생기는 사용권자산에 따라 전대리스를 금융리스 또는 운용리스로 분류합니다.

연결회사는 정액 기준이나 다른 체계적인 기준으로 운용리스의 리스료를 수익으로 인식합니다. 다른 체계적인 기준이 기초자산의 사용으로 생기는 효익이 감소되는 형태를 더 잘 나타낸다면 연결회사는 그 기준을 적용합니다.

연결회사는 운용리스 체결과정에서 부담하는 리스개설직접원가를 기초자산의 장부 금액에 더하고 리스료 수익과 같은 기준으로 리스기간에 걸쳐 비용으로 인식합니다. 연결회사는 리스개시일에 금융리스에 따라 보유하는 자산을 재무상태표에 인식하고 그 자산을 리스순투자와 동일한 금액의 수취채권으로 표시하며 후속적으로 리스순투자 금액에 일정한 기간수익률을 반영하는 방식으로 리스기간에 걸쳐 금융수익을 인식합니다.

하나의 리스요소와 하나 이상의 추가 리스요소나 비리스요소를 포함하는 계약에서 리스제공자는 기업회계기준서 제1115호를 적용하여 계약 대가를 배분합니다.

## 2.20 재무제표 승인

연결회사의 재무제표는 2023년 2월 16일자로 이사회에서 승인됐으며, 정기주주총회에서 수정승인 될 수 있습니다.

## 3. 중요한 회계추정 및 가정

재무제표 작성에는 미래에 대한 가정 및 추정이 요구되며 경영진은 연결회사의 회계 정책을 적용하기 위해 판단이 요구됩니다. 추정 및 가정은 지속적으로 평가되며, 과거 경험과 현재의 상황에 비추어 합리적으로 예측가능한 미래의 사건을 고려하여 이루어집니다. 회계추정의 결과가 실제 결과와 동일한 경우는 드물 것이므로 중요한 조정을 유발할 수 있는 유의적인 위험을 내포하고 있습니다.

다음 회계연도에 자산 및 부채 장부금액의 조정에 영향을 미칠 수 있는 경영진 판단과 유의적 위험에 대한 추정 및 가정은 다음과 같습니다. 일부 항목에 대한 유의적인 판단 및 추정에 대한 추가적인 정보는 개별 주석에 포함되어 있습니다.

### (1) 법인세

당사의 과세소득에 대한 법인세는 다양한 국가의 세법 및 과세당국의 결정을 적용하여 산정되므로 최종 세효과를 산정하는 데에는 불확실성이 존재합니다.

당사는 특정 기간동안 과세소득의 일정 금액을 투자, 임금증가 등에 사용하지 않았을 때 세법에서 정하는 방법에 따라 산정된 법인세를 추가로 부담합니다. 따라서, 해당 기간의 당기법인세와 이연법인세를 측정할 때 이에 따른 세효과를 반영하여야 하고, 이로 인해 당사가 부담할 법인세는 각 연도의 투자, 임금증가 등의 수준에 따라 달라지므로 최종 세효과를 산정하는 데에는 불확실성이 존재합니다.

### (2) 금융상품의 공정가치

활성시장에서 거래되지 않는 금융상품의 공정가치는 원칙적으로 평가기법을 사용하여 결정됩니다. 당사는 보고기간말 현재 중요한 시장상황에 기초하여 다양한 평가기법의 선택 및 가정에 대한 판단을 하고 있습니다.

### (3) 금융자산의 손상

금융자산의 손실충당금은 부도위험 및 기대손실률 등에 대한 가정에 기초하여 측정됩니다. 당사는 이러한 가정의 설정 및 손상모델에 사용되는 투입변수의 선정에 있어서 당사의 과거 경험, 현재 시장 상황, 재무보고일 기준의 미래전망정보 등을 고려하여 판단합니다.

### (4) 순확정급여부채

순확정급여부채의 현재가치는 보험수리적방식에 의해 결정되는 다양한 요소들 특히 할인율의 변동에 영향을 받습니다.

#### (5) 수익인식

당사는 고객에게 제품 판매 후 고객이 반품할 것으로 예상되는 제품에 대하여 환불부채와 회수할 재화에 대한 권리를 인식하고 있습니다. 판매시점에 포트폴리오 수준에서 누적된 경험에 기초하여 기댓값 방법으로 반품율을 예측하고 있으며, 당사의 수익은 예측된 반품율의 변동에 영향을 받습니다.

#### (6) 리스

리스기간을 산정할 때에 경영진은 연장선택권을 행사하거나 종료선택권을 행사하지 않을 경제적 유인이 생기게 하는 관련되는 사실 및 상황을 모두 고려합니다. 연장선택권의 대상 기간(또는 종료선택권의 대상 기간)은 리스이용자가 연장선택권을 행사할 것(또는 행사하지 않을 것)이 상당히 확실한 경우에만 리스기간에 포함됩니다.



#### 4. 사용제한 금융상품

당기말과 전기말 현재 사용제한 금융상품의 구성내역은 다음과 같습니다.

| (단위: 천원) |         |         |        |
|----------|---------|---------|--------|
| 구 분      | 당기말     | 전기말     | 사용제한내용 |
| 단기금융상품   | 600,000 | 300,000 | 질권설정   |

#### 5. 현금및현금성자산

(1) 당기말과 전기말 현재 현금및현금성자산의 구성내역은 다음과 같습니다.

| (단위: 천원) |            |            |
|----------|------------|------------|
| 구 분      | 당기말        | 전기말        |
| 보유현금     | 10,224     | 20,404     |
| 요구불예금    | 7,152,871  | 18,900,964 |
| 외화예금     | 5,573,272  | 10,682,141 |
| 합 계      | 12,736,367 | 29,603,509 |

(2) 당기와 전기 중 정부보조금 변동 내역은 다음과 같습니다.

| (단위: 천원) |             |             |
|----------|-------------|-------------|
| 구 분      | 당 기         | 전 기         |
| 기초금액     | -           | -           |
| 수취액      | 1,119,013   | 1,097,782   |
| 자산취득     | (13,636)    | (18,818)    |
| 손익인식     | (1,105,070) | (1,077,459) |
| 반환       | (307)       | (1,505)     |
| 기말금액     | -           | -           |

정부보조금은 특정 유형자산의 취득 및 연구개발비 지원과 관련되어 수취한 것으로 동 보조금과 관련되어 미충족된 조건이나 우발상황은 없습니다.

6. 매출채권 및 기타채권

(1) 당기말과 전기말 현재 매출채권 및 기타채권의 내역은 다음과 같습니다.

| (단위: 천원)    |            |            |
|-------------|------------|------------|
| 구 분         | 당기말        | 전기말        |
| 매출채권        | 38,456,878 | 34,803,544 |
| 손실충당금(매출채권) | (626,671)  | (937,789)  |
| 미수금         | 2,316,102  | 165,467    |
| 손실충당금(미수금)  | (6,993)    | (6,993)    |
| 합 계         | 40,139,316 | 34,024,229 |

(2) 당기와 전기 중 매출채권 및 기타채권의 손실충당금 변동 내역은 다음과 같습니다.

| (단위: 천원)   |           |       |         |       |
|------------|-----------|-------|---------|-------|
| 구 분        | 당 기       |       | 전 기     |       |
|            | 매출채권      | 미수금   | 매출채권    | 미수금   |
| 기초금액       | 937,789   | 6,993 | 849,542 | 6,993 |
| 손실상각비(환입액) | (14,096)  | -     | 81,798  | -     |
| 해외사업환산손익   | 7,114     | -     | 6,449   | -     |
| 제각         | (304,136) | -     | -       | -     |
| 기말금액       | 626,671   | 6,993 | 937,789 | 6,993 |

## 7. 단기금융상품

당기말과 전기말 현재 단기금융상품의 내역은 다음과 같습니다.

| (단위: 천원) |            |            |
|----------|------------|------------|
| 구 분      | 당기말        | 전기말        |
| 정기예금(주1) | 36,134,600 | 33,100,000 |
| 환매조건부채권  | -          | 13,900,000 |
| 합 계      | 36,134,600 | 47,000,000 |

(주1) 정기예금의 일부는 사용이 제한되어 있습니다(주석 4 참조).

## 8. 재고자산

(1) 당기말과 전기말 현재 재고자산의 내역은 다음과 같습니다.

| (단위: 천원) |            |             |            |            |           |            |
|----------|------------|-------------|------------|------------|-----------|------------|
| 구 분      | 당기말        |             |            | 전기말        |           |            |
|          | 취득원가       | 평가손실충당금     | 장부금액       | 취득원가       | 평가손실충당금   | 장부금액       |
| 상 품      | 22,595,478 | (285,980)   | 22,309,498 | 23,023,097 | (89,254)  | 22,933,843 |
| 제 품      | 22,070,295 | (859,079)   | 21,211,216 | 13,698,882 | (437,995) | 13,260,887 |
| 재공품      | 13,158,002 | -           | 13,158,002 | 10,291,259 | -         | 10,291,259 |
| 원재료      | 9,604,453  | -           | 9,604,453  | 5,628,019  | -         | 5,628,019  |
| 저장품      | 61,434     | -           | 61,434     | 60,799     | -         | 60,799     |
| 미착품      | 4,679,826  | -           | 4,679,826  | 2,992,748  | -         | 2,992,748  |
| 합 계      | 72,169,488 | (1,145,059) | 71,024,429 | 55,694,804 | (527,249) | 55,167,555 |

(2) 재고자산평가손실 충당금의 변동 내역은 다음과 같습니다.

| (단위: 천원) |         |         |           |         |          |         |
|----------|---------|---------|-----------|---------|----------|---------|
| 구 분      | 당 기     |         |           | 전 기     |          |         |
|          | 기초금액    | 증(감)액   | 기말금액      | 기초금액    | 증(감)액    | 기말금액    |
| 상 품      | 89,254  | 196,726 | 285,980   | 93,844  | (4,590)  | 89,254  |
| 제 품      | 437,995 | 421,084 | 859,079   | 499,544 | (61,549) | 437,995 |
| 합 계      | 527,249 | 617,810 | 1,145,059 | 593,388 | (66,139) | 527,249 |

## 9. 기타유동자산

당기말과 전기말 현재 기타유동자산의 구성내역은 다음과 같습니다.

| (단위: 천원) |           |           |
|----------|-----------|-----------|
| 구 분      | 당기말       | 전기말       |
| 미수수익     | 512,410   | 145,456   |
| 선급금      | 1,214,652 | 1,812,990 |
| 선급비용     | 1,153,445 | 1,837,602 |
| 합 계      | 2,880,507 | 3,796,048 |

## 10. 당기손익-공정가치 측정 금융자산

(1) 당기말과 전기말 현재 당기손익-공정가치 측정 금융자산의 내역은 다음과 같습니다.

| (단위: 천원)             |  |           |           |
|----------------------|--|-----------|-----------|
| 구 분                  |  | 당기말       | 전기말       |
| 당기손익-공정가치<br>측정 금융자산 | <시장성 없는 지분증권-비유동>                        |           |           |
|                      | 파트너원 벨류업 2호<br>창업벤처전문사모투자<br>합자회사 출자금    | 487,050   | 500,000   |
|                      | 코리아바이오 유니콘<br>창업벤처전문사모투자<br>합자회사 출자금(주1) | 1,000,000 | 1,000,000 |
|                      | 합 계                                      | 1,487,050 | 1,500,000 |

(주1) 공정가치를 결정하기 위해 이용할 수 있는 더 최근의 정보가 불충분하거나, 가능한 공정가치 측정치의 범위가 넓고 그 범위에서 원가가 공정가치의 최선의 추정치를 나타낸다고 판단하였습니다.

(2) 당기와 전기 중 당기손익-공정가치 측정 금융자산의 변동내역은 다음과 같습니다.

| (단위: 천원) |           |           |
|----------|-----------|-----------|
| 구 분      | 당 기       | 전 기       |
| 기초금액     | 1,500,000 | -         |
| 평가손익     | (12,950)  | -         |
| 취득 및 처분  | -         | 1,500,000 |

| (단위: 천원) |           |           |
|----------|-----------|-----------|
| 구 분      | 당 기       | 전 기       |
| 기말금액     | 1,487,050 | 1,500,000 |

## 11. 유형자산

(1) 당기말과 전기말 현재 유형자산의 구성내역은 다음과 같습니다.

| (단위: 천원) |             |                 |             |             |                 |             |
|----------|-------------|-----------------|-------------|-------------|-----------------|-------------|
| 구 분      | 당기말         |                 |             | 전기말         |                 |             |
|          | 취득원가        | 감가상각누계액<br>(주1) | 장부금액        | 취득원가        | 감가상각누계액<br>(주1) | 장부금액        |
| 토 지      | 29,858,624  | —               | 29,858,624  | 25,412,510  | —               | 25,412,510  |
| 건 물      | 59,639,692  | (20,750,327)    | 38,889,365  | 51,083,072  | (19,703,102)    | 31,379,970  |
| 구축물      | 20,744,021  | (17,253,586)    | 3,490,435   | 19,941,821  | (16,793,764)    | 3,148,057   |
| 기계장치     | 162,901,193 | (124,940,769)   | 37,960,424  | 153,670,074 | (117,784,153)   | 35,885,921  |
| 차량운반구    | 1,835,919   | (1,407,391)     | 428,528     | 1,662,271   | (1,242,942)     | 419,329     |
| 공기구비품    | 32,315,147  | (26,339,750)    | 5,975,397   | 31,296,332  | (24,404,809)    | 6,891,523   |
| 건설중인자산   | 49,476,615  | —               | 49,476,615  | 32,770,717  | —               | 32,770,717  |
| 사용권자산    | 11,498,759  | (6,586,128)     | 4,912,631   | 15,722,391  | (8,005,201)     | 7,717,190   |
| 합 계      | 368,269,970 | (197,277,951)   | 170,992,019 | 331,559,188 | (187,933,971)   | 143,625,217 |

(주1) 정부보조금을 포함한 금액입니다.

(2) 당기와 전기 중 유형자산 변동 내역은 다음과 같습니다.

① 당기

| (단위: 천원)   |             |            |             |              |              |           |             |
|------------|-------------|------------|-------------|--------------|--------------|-----------|-------------|
| 구 분        | 기초장부금액      | 취득액        | 처분액         | 감가상각비        | 대체액          | 기타증감액     | 기말장부금액      |
| 토 지        | 25,412,510  | -          | -           | -            | 4,410,128    | 35,986    | 29,858,624  |
| 건 물        | 31,379,970  | 150,643    | (240,635)   | (1,573,237)  | 8,279,448    | 893,176   | 38,889,365  |
| 구축물        | 3,148,057   | 195,500    | -           | (459,822)    | 606,700      | -         | 3,490,435   |
| 기계장치       | 35,885,921  | 3,657,560  | (4,926)     | (8,413,389)  | 6,835,258    | -         | 37,960,424  |
| 차량운반구      | 419,329     | 96,972     | (4)         | (124,351)    | 29,144       | 7,438     | 428,528     |
| 공기구비품      | 6,891,523   | 999,213    | (7,582)     | (2,157,502)  | 242,715      | 7,030     | 5,975,397   |
| 건설중인자산(주1) | 32,770,717  | 36,381,993 | -           | -            | (20,403,393) | 727,298   | 49,476,615  |
| 사용권자산      | 7,717,190   | 1,207,547  | (923,627)   | (3,115,680)  | -            | 27,201    | 4,912,631   |
| 합 계        | 143,625,217 | 42,689,428 | (1,176,774) | (15,843,981) | -            | 1,698,129 | 170,992,019 |

(주1) 자본화된 차입원가는 505,524천원이며, 자본화가능차입원가를 산정하기 위하여 사용된 자본화 이자율은 1.14%입니다.

② 전기

| (단위: 천원) |             |            |          |              |             |         |             |
|----------|-------------|------------|----------|--------------|-------------|---------|-------------|
| 구 분      | 기초장부금액      | 취득액        | 처분액      | 감가상각비        | 대체액         | 기타증감액   | 기말장부금액      |
| 토 지      | 25,369,617  | -          | -        | -            | -           | 42,893  | 25,412,510  |
| 건 물      | 31,757,271  | 91,300     | -        | (1,478,505)  | 572,500     | 437,404 | 31,379,970  |
| 구축물      | 3,498,995   | 54,279     | -        | (426,737)    | 21,520      | -       | 3,148,057   |
| 기계장치     | 33,493,020  | 2,129,065  | (75,848) | (8,123,911)  | 8,463,595   | -       | 35,885,921  |
| 차량운반구    | 279,576     | 234,092    | (4,081)  | (30,153)     | (61,500)    | 1,395   | 419,329     |
| 공기구비품    | 7,402,998   | 1,234,366  | (2,612)  | (2,200,684)  | 448,230     | 9,225   | 6,891,523   |
| 건설중인자산   | 8,183,842   | 34,031,220 | -        | -            | (9,444,345) | -       | 32,770,717  |
| 사용권자산    | 10,761,056  | 663,884    | (7,414)  | (3,746,660)  | -           | 46,324  | 7,717,190   |
| 합 계      | 120,746,375 | 38,438,206 | (89,955) | (16,006,650) | -           | 537,241 | 143,625,217 |

(3) 유형자산 중 일부는 담보로 제공되고 있습니다(주석 34참조).

## 12. 리스

### (1) 재무상태표에 인식된 금액

리스와 관련해 재무상태표에 인식된 금액은 다음과 같습니다.

| (단위: 천원)  |           |           |
|-----------|-----------|-----------|
| 구 분       | 당기말       | 전기말       |
| 사용권자산(주1) |           |           |
| 부동산       | 4,775,230 | 7,457,985 |
| 차량운반구     | 137,401   | 259,205   |
| 합계        | 4,912,631 | 7,717,190 |

(주1) 재무상태표의 '유형자산' 항목에 포함되었습니다.

| (단위: 천원) |           |           |
|----------|-----------|-----------|
| 구 분      | 당기말       | 전기말       |
| 리스부채     |           |           |
| 유동       | 1,885,253 | 3,108,009 |
| 비유동      | 2,984,156 | 4,343,455 |
| 합계       | 4,869,409 | 7,451,464 |
| 복구충당부채   |           |           |
| 비유동      | 683,212   | 668,505   |
| 합계       | 683,212   | 668,505   |

### (2) 손익계산서에 인식된 금액

리스와 관련해서 손익계산서에 인식된 금액은 다음과 같습니다.

| (단위: 천원)                          |           |           |
|-----------------------------------|-----------|-----------|
| 구 분                               | 당 기       | 전 기       |
| 사용권자산의 감가상각비                      |           |           |
| 부동산                               | 2,914,349 | 3,431,342 |
| 차량운반구                             | 201,330   | 315,318   |
| 합계                                | 3,115,679 | 3,746,660 |
| 리스부채에 대한 이자비용(금융원가에 포함)           | 71,655    | 209,081   |
| 단기리스료(매출원가 및 관리비에 포함)             | 183,279   | 22,263    |
| 단기리스가 아닌 소액자산 리스료(매출원가 및 관리비에 포함) | 107,483   | 113,662   |
| 리스부채 측정치에 포함되지 않은 변동리스료(관리비에 포함)  | 321,145   | 638,307   |

당기 중 리스의 총 현금유출은 3,722백만원(전기 : 4,562백만원)입니다.



### 13. 무형자산

(1) 당기말과 전기말 현재 무형자산의 구성내역은 다음과 같습니다.

| (단위: 천원) |           |             |         |           |             |         |
|----------|-----------|-------------|---------|-----------|-------------|---------|
| 구 분      | 당기말       |             |         | 전기말       |             |         |
|          | 취득원가      | 상각누계액       | 장부금액    | 취득원가      | 상각누계액       | 장부금액    |
| 산업재산권    | 1,338,057 | (1,096,348) | 241,709 | 1,288,578 | (1,042,306) | 246,272 |
| 소프트웨어    | 2,837,810 | (2,740,110) | 97,700  | 2,832,120 | (2,637,932) | 194,188 |
| 합 계      | 4,175,867 | (3,836,458) | 339,409 | 4,120,698 | (3,680,238) | 440,460 |

(2) 당기와 전기 중 무형자산의 변동내용은 다음과 같습니다.

#### ① 당기

| (단위: 천원) |         |        |           |         |
|----------|---------|--------|-----------|---------|
| 구 분      | 기초장부금액  | 취득액    | 상각비       | 기말장부금액  |
| 산업재산권    | 246,272 | 49,478 | (54,041)  | 241,709 |
| 소프트웨어    | 194,188 | 5,690  | (102,178) | 97,700  |
| 합 계      | 440,460 | 55,168 | (156,219) | 339,409 |

#### ② 전기

| (단위: 천원) |         |         |           |         |
|----------|---------|---------|-----------|---------|
| 구 분      | 기초장부금액  | 취득액     | 상각비       | 기말장부금액  |
| 산업재산권    | 234,840 | 64,741  | (53,309)  | 246,272 |
| 소프트웨어    | 291,714 | 98,519  | (196,045) | 194,188 |
| 합 계      | 526,554 | 163,260 | (249,354) | 440,460 |

#### 14. 기타비유동자산

당기말과 전기말 현재 기타비유동자산의 구성내역은 다음과 같습니다.

| (단위: 천원) |           |           |
|----------|-----------|-----------|
| 구 분      | 당기말       | 전기말       |
| 보증금      | 9,239,083 | 9,351,767 |
| 현재가치할인차금 | (529,898) | (683,154) |
| 장기선급비용   | -         | 595,833   |
| 합 계      | 8,709,185 | 9,264,446 |

#### 15. 매입채무 및 기타채무

당기말과 전기말 현재 매입채무 및 기타채무의 구성내역은 다음과 같습니다.

| (단위: 천원) |            |            |
|----------|------------|------------|
| 구 분      | 당기말        | 전기말        |
| 매입채무     | 31,885,050 | 27,252,706 |
| 미지급금     | 20,267,615 | 15,699,718 |
| 합 계      | 52,152,665 | 42,952,424 |

## 16. 차입금

(1) 당기말과 전기말 현재 차입금의 구성내역은 다음과 같습니다.

| (단위: 천원) |            |            |            |            |
|----------|------------|------------|------------|------------|
| 구 분      | 당기말        |            | 전기말        |            |
|          | 유 동        | 비유동        | 유 동        | 비유동        |
| 단기차입금    | 30,336,500 | -          | 15,927,500 | -          |
| 장기차입금    | -          | 24,533,380 | 11,541,150 | 22,955,000 |
| 합 계      | 30,336,500 | 24,533,380 | 27,468,650 | 22,955,000 |

(2) 당기말과 전기말 현재 단기차입금 내역은 다음과 같습니다.

| (단위: 천원)    |            |         |            |            |
|-------------|------------|---------|------------|------------|
| 차입처명        | 구분         | 연이자율(%) | 당기말        | 전기말        |
| 한국농수산식품유통공사 | 운영자금(주1)   | 1.00%   | 7,000,000  | 2,000,000  |
| KDB산업은행     | 시설자금       | 4.89%   | 9,000,000  | -          |
| 한국수출입은행     | 수출성장자금     | 2.10%   | 8,000,000  | 8,000,000  |
|             | 수출성장자금(주2) | 4.80%   | 6,336,500  | 5,927,500  |
| 합 계         |            |         | 30,336,500 | 15,927,500 |

(주1) 해당 차입금 관련하여 샘표(주)로부터 정기예금 5,000,000천원을 담보로 제공 받았습니다(주석 35 참조).

(주2) 해당 차입금은 USD 5,000,000 이며, 당기말 환율로 평가하였습니다.

(3) 당기말과 전기말 현재 장기차입금 내역은 다음과 같습니다.

| (단위: 천원)      |          |         |            |              |
|---------------|----------|---------|------------|--------------|
| 차입처명          | 구 분      | 연이자율(%) | 당기말        | 전기말          |
| KDB산업은행       | 시설자금(주1) | 1.88%   | 11,100,000 | 21,100,000   |
|               | 운영자금(주2) | 1.75%   | 12,673,000 | 11,855,000   |
| 샘표 주식회사       | 운영자금     | 2.17%   | 760,380    | 1,541,150    |
| 소 계           |          |         | 24,533,380 | 34,496,150   |
| (차감) 유동성장기차입금 |          |         | -          | (11,541,150) |
| 합 계           |          |         | 24,533,380 | 22,955,000   |

(주1) 해당 차입금과 관련하여 연결회사의 유형자산이 담보로 제공되어 있습니다(주석 34참조).

(주2) 해당 차입금은 USD 10,000,000 이며, 당기말 환율로 평가하였습니다.

(4) 당기말 현재 장기차입금의 연도별 상환계획은 다음과 같습니다.

| (단위: 천원) |            |
|----------|------------|
| 상환연도     | 장기차입금      |
| 2024년    | 23,773,000 |
| 2027년    | 760,380    |
| 합 계      | 24,533,380 |

#### 17. 충당부채

당기와 전기 중 충당부채의 증감내역은 다음과 같습니다.

| (단위: 천원) |           |           |             |           |           |           |             |           |
|----------|-----------|-----------|-------------|-----------|-----------|-----------|-------------|-----------|
| 구 분      | 당 기       |           |             |           | 전 기       |           |             |           |
|          | 기초잔액      | 전입액       | 사용액         | 기말잔액      | 기초잔액      | 전입액       | 사용액         | 기말잔액      |
| 반품충당부채   | 2,920,912 | 1,547,772 | (1,763,004) | 2,705,680 | 2,619,618 | 1,483,698 | (1,182,404) | 2,920,912 |
| 복구충당부채   | 668,505   | 14,707    | -           | 683,212   | 654,114   | 14,391    | -           | 668,505   |
| 마일리지충당부채 | 91,806    | 89,359    | (90,641)    | 90,524    | 88,080    | 103,264   | (99,538)    | 91,806    |
| 합 계      | 3,681,223 | 1,651,838 | (1,853,645) | 3,479,416 | 3,361,812 | 1,601,353 | (1,281,942) | 3,681,223 |

#### 18. 기타유동부채

당기말과 전기말 현재 기타유동부채의 구성내역은 다음과 같습니다.

| (단위: 천원) |           |           |
|----------|-----------|-----------|
| 구 분      | 당기말       | 전기말       |
| 미지급배당금   | 2,606     | 2,236     |
| 미지급비용    | 5,823,430 | 5,845,322 |
| 선수금      | 849,106   | 1,284,374 |
| 예수금      | 51,193    | 65,167    |
| 합 계      | 6,726,335 | 7,197,099 |

## 19. 순확정급여부채

(1) 당기말과 전기말 현재 순확정급여부채와 관련하여 확정급여제도의 부채로 인식된 내역은 다음과 같습니다.

| (단위: 천원)     |              |              |
|--------------|--------------|--------------|
| 구 분          | 당기말          | 전기말          |
| 확정급여채무의 현재가치 | 12,077,127   | 12,399,087   |
| 사외적립자산의 공정가치 | (13,361,869) | (12,772,278) |
| 기타투자자산(주1)   | 1,284,742    | 373,191      |
| 합 계          | -            | -            |

(주1) 회사는 퇴직연금운용자산이 퇴직급여충당부채를 초과하는 경우에는 초과액을 투자자산으로 처리하고 있습니다.

(2) 당기와 전기 중 포괄손익계산서의 손익으로 인식된 비용은 다음과 같습니다.

| (단위: 천원)     |           |           |
|--------------|-----------|-----------|
| 구 분          | 당 기       | 전 기       |
| 총근무원가        | 732,994   | 717,931   |
| 이자비용         | 160,489   | 129,467   |
| 사외적립자산의 기대수익 | (389,213) | (307,176) |
| 합 계          | 504,270   | 540,222   |

(3) 기타자본구성요소에 반영된 확정급여제도의 재측정요소는 다음과 같습니다.

| (단위: 천원)             |           |           |
|----------------------|-----------|-----------|
| 구 분                  | 당 기       | 전 기       |
| 확정급여채무               | (380,131) | (167,098) |
| 사외적립자산               | 214,516   | 180,523   |
| 확정급여제도의 재측정요소 손실(이익) | (165,614) | 13,425    |

(4) 당기와 전기 중 퇴직급여제도 관련 비용의 계정과목별 금액은 다음과 같습니다.

| (단위: 천원) |         |         |
|----------|---------|---------|
| 구 분      | 당 기     | 전 기     |
| 매출원가     | 493,457 | 461,883 |
| 판매비와관리비  | 10,813  | 78,339  |
| 합 계      | 504,270 | 540,222 |

(5) 당기와 전기 확정급여채무의 변동내역은 다음과 같습니다.

| (단위: 천원)             |            |            |
|----------------------|------------|------------|
| 구 분                  | 당 기        | 전 기        |
| 기초금액                 | 12,399,087 | 11,861,093 |
| 당기근무원가               | 732,994    | 717,931    |
| 이자비용                 | 160,489    | 129,467    |
| 퇴직급여지급액              | (835,312)  | (142,306)  |
| 확정급여제도의 재측정요소 손실(이익) | (380,131)  | (167,098)  |
| 기말금액                 | 12,077,127 | 12,399,087 |

(6) 당기와 전기 사외적립자산의 공정가치의 변동내역은 다음과 같습니다.

| (단위: 천원)                  |            |            |
|---------------------------|------------|------------|
| 구 분                       | 당 기        | 전 기        |
| 기초금액                      | 12,772,278 | 11,838,880 |
| 사외적립자산의 기대수익              | 389,213    | 307,176    |
| 사업주 부담금 및 사업주 부담 퇴직급여 지급액 | 800,000    | 950,000    |
| 퇴직급여지급액                   | (385,106)  | (143,255)  |
| 확정급여제도의 재측정요소 이익(손실)      | (214,516)  | (180,523)  |
| 기말금액                      | 13,361,869 | 12,772,278 |

(7) 보고기간 중 사외적립자산의 운용내역은 다음과 같습니다.

| (단위: 천원) |            |        |            |        |
|----------|------------|--------|------------|--------|
| 구 분      | 당 기        |        | 전 기        |        |
|          | 금액         | 구성비(%) | 금액         | 구성비(%) |
| 정기예금     | 13,342,039 | 99.9%  | 12,759,874 | 99.9%  |
| 기타       | 19,830     | 0.1%   | 12,404     | 0.1%   |
| 합 계      | 13,361,869 | 100.0% | 12,772,278 | 100.0% |

(8) 보고기간 중 주요 보험수리적 가정은 다음과 같습니다.

| (단위: %) |       |       |
|---------|-------|-------|
| 구 분     | 당 기   | 전 기   |
| 할인율     | 6.19% | 3.79% |
| 임금상승률   | 4.06% | 3.56% |

(9) 민감도 분석

당기말 현재 유의적인 각각의 보험수리적 가정이 발생가능한 합리적인 범위 내에서 변동한다면 확정급여채무에 미치게 될 영향은 다음과 같습니다.

| (단위: 천원)      |           |           |
|---------------|-----------|-----------|
| 구 분           | 증 가       | 감 소       |
| 할인율 (1% 변동)   | (274,828) | 310,674   |
| 임금인상율 (1% 변동) | 314,670   | (282,916) |

상기의 민감도 분석은 다른 가정은 일정하다는 가정하에 산정되었습니다. 주요 보험수리적가정의 변동에 대한 확정급여채무의 민감도는 재무상태표에 인식된 확정급여채무 산정 시 사용한 예측단위접근법과 동일한 방법을 사용하여 산정되었습니다.

민감도 분석에 사용된 방법 및 가정은 전기와 동일합니다.

(10) 당기말과 전기말 현재 할인되지 않은 퇴직급여지급액의 만기구성 정보는 다음과 같으며, 확정급여채무의 가중평균만기는 당기 8.24년, 전기 7.95년 입니다.

| (단위: 천원)  |           |           |           |           |           |            |
|-----------|-----------|-----------|-----------|-----------|-----------|------------|
| 구 분       | 1년미만      | 1년~5년미만   | 5년~10년미만  | 10년~20년미만 | 20년 이상    | 합 계        |
| 당기말 급여지급액 | 2,127,255 | 1,633,500 | 1,722,710 | 2,555,768 | 803,190   | 8,842,423  |
| 전기말 급여지급액 | 2,121,399 | 1,777,095 | 1,930,594 | 3,022,400 | 1,207,370 | 10,058,858 |

(11) 보고기간 중 비용으로 인식한 확정기여형 퇴직급여 금액은 다음과 같습니다.

| (단위: 천원)   |           |           |
|------------|-----------|-----------|
| 구 분        | 당 기       | 전 기       |
| 확정기여형 퇴직급여 | 2,255,620 | 2,163,335 |

## 20. 기타비유동부채

당기말과 전기말 현재 기타비유동부채의 구성내역은 다음과 같습니다.

| (단위: 천원) |         |         |
|----------|---------|---------|
| 구 분      | 당기말     | 전기말     |
| 임대보증금    | 21,880  | 21,880  |
| 장기미지급비용  | 189,941 | 136,350 |
| 합 계      | 211,821 | 158,230 |



## 21. 자본금 및 자본잉여금

(1) 당기말과 전기말 현재 자본금은 다음과 같습니다.

| (단위: 천원)    |              |              |
|-------------|--------------|--------------|
| 구 분         | 당기말          | 전기말          |
| 수권주식수       | 50,000,000 주 | 50,000,000 주 |
| 전액납입된 보통주식수 | 4,568,286 주  | 4,568,286 주  |
| 주당액면금액      | 500 원        | 500 원        |
| 자본금         | 2,284,143    | 2,284,143    |

(2) 당기말과 전기말 현재 자본잉여금은 다음과 같습니다.

| (단위: 천원) |            |            |
|----------|------------|------------|
| 구 분      | 당기말        | 전기말        |
| 주식발행초과금  | 96,614,542 | 96,614,542 |

## 22. 이익잉여금

(1) 당기말과 전기말 현재 이익잉여금의 구성내역은 다음과 같습니다.

| (단위: 천원)   |             |             |
|------------|-------------|-------------|
| 구 분        | 당기말         | 전기말         |
| 이익준비금 (주1) | 547,992     | 456,660     |
| 임의적립금      | 104,850,000 | 83,950,000  |
| 미처분이익잉여금   | 23,766,225  | 32,440,713  |
| 합 계        | 129,164,217 | 116,847,373 |

(주1) 상법상의 규정에 따라 납입자본의 50%에 달할 때까지 매 결산기마다 금전에 의한 이익배당액의 10% 이상을 이익준비금으로 적립하고 있습니다. 동 이익준비금은 현금배당의 재원으로 사용될 수 없으며, 자본전입 또는 결손보전을 위해서만 사용될 수 있습니다.

(2) 당기와 전기 중 배당금 지급내역은 다음과 같습니다.

| (단위: 천원) |            |            |
|----------|------------|------------|
| 구 분      | 당 기        | 전 기        |
| 주식의 종류   | 기명식보통주식    | 기명식보통주식    |
| 배당의종류    | 현금배당       | 현금배당       |
| 배당받을 주식수 | 4,566,596주 | 4,566,596주 |
| 주당배당률    | 40.0%      | 40.0%      |
| 배당금액     | 913,319    | 913,319    |

### 23. 기타자본구성요소

당기말과 전기말 현재 기타자본구성요소의 구성내역은 다음과 같습니다.

| (단위: 천원) |           |           |
|----------|-----------|-----------|
| 구 분      | 당기말       | 전기말       |
| 자기주식     | (89,581)  | (89,581)  |
| 해외사업환산손익 | (618,515) | (701,740) |
| 합 계      | (708,096) | (791,321) |

분할에 따른 단주 취득으로 자기주식 1,690주를 보유하고 있으며, 취득가액 89,581천원은 자기주식의 계정과목으로 기타자본에 계상하고 있습니다.

### 24. 비용의 성격별 분류

당기와 전기 중 비용의 성격별 분류는 다음과 같습니다.

| (단위: 천원)      |              |              |
|---------------|--------------|--------------|
| 구 분           | 당 기          | 전 기          |
| 재고자산의 변동      | (15,856,874) | (11,690,395) |
| 재고자산의 사용      | 208,491,591  | 180,611,179  |
| 종업원급여비용       | 41,265,605   | 39,859,152   |
| 감가상각비및무형자산상각비 | 16,000,201   | 16,256,004   |
| 광고비및판촉비       | 47,105,565   | 47,603,562   |
| 운반비           | 15,181,337   | 13,108,191   |
| 기타            | 47,879,500   | 39,442,883   |
| 합 계           | 360,066,925  | 325,190,576  |

## 25. 매출액

(1) 당기와 전기 중 매출액의 구성내역은 다음과 같습니다.

| (단위: 천원) |              |              |
|----------|--------------|--------------|
| 구 분      | 당 기          | 전 기          |
| 제품매출     | 249,270,783  | 242,626,768  |
| 상품매출     | 164,162,328  | 147,724,460  |
| 매출차감     | (42,234,831) | (41,650,174) |
| 합 계      | 371,198,280  | 348,701,054  |

(2) 외부고객으로부터의 수익과 비유동자산은 다음과 같습니다.

| (단위: 천원) |                  |             |             |             |
|----------|------------------|-------------|-------------|-------------|
| 구분       | 외부고객으로부터의 수익(주1) |             | 비유동자산       |             |
|          | 당 기              | 전 기         | 당기말         | 전기말         |
| 한국       | 321,021,810      | 305,941,735 | 160,496,948 | 136,305,811 |
| 북미       | 23,032,054       | 19,349,481  | 26,858,278  | 21,605,206  |
| 유럽       | 8,186,891        | 6,871,574   | 473         | 470         |
| 동남아시아    | 6,734,702        | 5,268,348   | -           | -           |
| 동북아시아    | 4,711,118        | 4,286,628   | 15,590      | 28,809      |
| 오세아니아    | 3,805,895        | 2,988,470   | -           | -           |
| 기타       | 3,705,810        | 3,994,818   | -           | -           |
| 합 계      | 371,198,280      | 348,701,054 | 187,371,289 | 157,940,296 |

(주1) 위 지역별 정보는 고객의 위치를 기초로 하여 작성된 것입니다.

(3) 주요 고객에 대한 정보

당기와 전기 중 연결회사 매출액의 10% 이상을 차지하는 외부 고객과 관련된 정보는 다음과 같습니다.

| (단위: 천원) |            |            |          |
|----------|------------|------------|----------|
| 구분       | 당 기        | 전 기        | 관련 보고 부문 |
| 고객 1     | 45,860,385 | 45,319,650 | 식품사업     |
| 고객 2     | 41,506,735 | 39,093,275 | 식품사업     |

## 26. 매출원가

당기와 전기 중 매출원가의 구성내역은 다음과 같습니다.

| (단위: 천원) |             |             |
|----------|-------------|-------------|
| 구 분      | 당 기         | 전 기         |
| 제품매출원가   | 120,190,029 | 108,910,782 |
| 상품매출원가   | 116,083,403 | 100,303,993 |
| 합 계      | 236,273,432 | 209,214,775 |

## 27. 판매비와관리비

당기와 전기 중 판매비와관리비의 구성내역은 다음과 같습니다.

| (단위: 천원)  |             |             |
|-----------|-------------|-------------|
| 구 분       | 당 기         | 전 기         |
| 종업원급여     | 19,187,797  | 18,302,931  |
| 퇴직급여      | 1,199,191   | 1,261,724   |
| 복리후생비     | 3,525,938   | 3,336,826   |
| 여비교통비     | 690,260     | 563,624     |
| 통신비       | 801,307     | 852,061     |
| 세금과공과     | 3,478,259   | 664,095     |
| 지급임차료     | 4,175,678   | 2,809,535   |
| 감가상각비     | 3,967,585   | 4,587,803   |
| 접대비       | 214,832     | 128,122     |
| 광고선전비     | 13,515,191  | 18,526,627  |
| 운반비       | 15,181,337  | 13,108,191  |
| 지급수수료     | 3,992,492   | 3,783,936   |
| 무형자산상각비   | 108,475     | 186,239     |
| 차량유지비     | 288,106     | 248,247     |
| 판매촉진비     | 33,590,374  | 29,076,935  |
| 소모품비      | 2,145,897   | 2,129,243   |
| 판매수수료     | 4,502,459   | 4,143,042   |
| 경상개발비     | 11,667,443  | 11,000,556  |
| 손실상각비(환입) | (14,096)    | 81,798      |
| 기타        | 1,574,970   | 1,184,267   |
| 합 계       | 123,793,495 | 115,975,802 |

## 28. 금융수익

당기와 전기 중 금융수익의 구성내역은 다음과 같습니다.

| (단위: 천원) |           |           |
|----------|-----------|-----------|
| 구 분      | 당 기       | 전 기       |
| 이자수익     | 1,381,989 | 639,159   |
| 외환차익     | 5,347,084 | 3,033,298 |
| 외화환산이익   | 61,657    | 1,717,724 |
| 합 계      | 6,790,730 | 5,390,181 |

## 29. 금융비용

당기와 전기 중 금융비용의 구성내역은 다음과 같습니다.

| (단위: 천원)               |           |           |
|------------------------|-----------|-----------|
| 구 분                    | 당 기       | 전 기       |
| 이자비용                   | 577,941   | 636,031   |
| 당기손익-공정가치 측정 금융자산 평가손실 | 12,950    | -         |
| 외환차손                   | 3,395,259 | 2,728,651 |
| 외화환산손실                 | 813,753   | 183,728   |
| 합 계                    | 4,799,903 | 3,548,410 |

## 30. 기타수익

당기와 전기 중 기타수익의 구성내역은 다음과 같습니다.

| (단위: 천원) |           |           |
|----------|-----------|-----------|
| 구 분      | 당 기       | 전 기       |
| 임대료수익    | 475,803   | 96,371    |
| 유형자산처분이익 | 36,615    | 39,466    |
| 잡이익      | 1,372,613 | 967,597   |
| 합 계      | 1,885,031 | 1,103,434 |

### 31. 기타비용

당기와 전기 중 기타비용의 구성내역은 다음과 같습니다.

| (단위: 천원) |         |         |
|----------|---------|---------|
| 구 분      | 당 기     | 전 기     |
| 기부금      | 112,666 | 182,356 |
| 유형자산처분손실 | 251,616 | 52,026  |
| 잡손실      | 339,020 | 74,679  |
| 합 계      | 703,302 | 309,061 |

### 32. 법인세비용

(1) 당기와 전기 중 법인세비용의 구성내역은 다음과 같습니다.

| (단위: 천원)             |             |             |
|----------------------|-------------|-------------|
| 구 분                  | 당 기         | 전 기         |
| 당기법인세                |             |             |
| 기간손익에 대한 당기법인세       | 2,116,920   | 3,050,749   |
| 당기에 인식한 조정사항         | 858,468     | 137,841     |
| 소 계                  | 2,975,388   | 3,188,590   |
| 이연법인세                |             |             |
| 일시적차이로 인한 이연법인세변동액   | (925,179)   | 782,556     |
| 이월세액공제로 인한 이연법인세변동액  | (61,243)    | (1,279,940) |
| 이월결손금공제로 인한 이연법인세변동액 | (727,627)   | (239,150)   |
| 기타변동액                | (21,979)    | -           |
| 소 계                  | (1,736,028) | (736,534)   |
| 자본에 직접 부가되는 법인세부담액   | (36,435)    | 2,953       |
| 법인세비용                | 1,202,925   | 2,455,009   |

(2) 당기와 전기 중 법인세비용차감전순이익과 법인세비용간의 관계는 다음과 같습니다.

| (단위: 천원)                     |             |             |
|------------------------------|-------------|-------------|
| 구 분                          | 당 기         | 전 기         |
| 법인세비용차감전순이익                  | 14,303,910  | 26,146,622  |
| 적용세율에 따른 세부담액                | 3,336,973   | 6,048,343   |
| 조정사항                         |             |             |
| 비공제비용                        | 97,988      | (31,106)    |
| 비과세수익                        | (84,654)    | (158,089)   |
| 일시적차이 중 이연법인세 미인식 효과의 변동(주1) | 768,450     | 203,900     |
| 세액공제                         | (2,708,310) | (2,861,093) |
| 전기법인세조정액                     | 858,468     | (188,559)   |
| 과거에 미인식된 이월결손금의 사용           | -           | -           |
| 과거에 미인식된 이연법인세의 변동           | (728,446)   | (8,548)     |
| 기타                           | (337,544)   | (549,839)   |
| 법인세비용                        | 1,202,925   | 2,455,009   |

(주1) 이연법인세를 미인식한 일시적차이는 처분계획이 없는 종속기업투자주식에 대해 과거회계처리기준에 따라 인식한 지분법손실, 지분법자본변동과 관련된것입니다.

(3) 당기와 전기 중 일시적차이 및 이연법인세자산(부채)의 증감내역은 다음과 같습니다.

① 당기

| (단위: 천원)                   |                |             |              |             |           |             |
|----------------------------|----------------|-------------|--------------|-------------|-----------|-------------|
| 구 분                        | 차감할(가산할) 일시적차이 |             |              | 이연법인세자산(부채) |           |             |
|                            | 기초잔액           | 증(감)액       | 기말잔액         | 기초잔액        | 증(감)액     | 기말잔액        |
| 일시적차이로 인한 이연법인세            |                |             |              |             |           |             |
| 손실충당금                      | 11,140,874     | 1,611,520   | 12,752,394   | 2,449,725   | 236,891   | 2,686,616   |
| 감가상각비                      | (2,424,083)    | (946,823)   | (3,370,906)  | (629,744)   | (129,490) | (759,234)   |
| 퇴직급여부채                     | (4,778,035)    | 76,765      | (4,701,270)  | (1,051,168) | 16,889    | (1,034,279) |
| 반품충당부채                     | 2,920,912      | (215,232)   | 2,705,680    | 642,601     | (74,408)  | 568,193     |
| 토지재평가                      | (13,708,450)   | -           | (13,708,450) | (3,015,859) | 137,084   | (2,878,775) |
| 종속기업, 관계기업 및 공동기업 투자(주1)   | 16,027,071     | (2,896,093) | 13,130,978   | -           | -         | -           |
| 기타                         | 2,619,040      | 3,285,875   | 5,904,915    | 575,067     | 798,700   | 1,373,767   |
| 소 계                        | 11,797,329     | 916,012     | 12,713,341   | (1,029,378) | 985,666   | (43,712)    |
| 세무상 결손금 및 이월세액공제로 인한 이연법인세 |                |             |              |             |           |             |
| 이월결손금이월액                   | 17,863,493     | (9,714,785) | 8,148,708    | 1,415,706   | 811,427   | 2,227,133   |
| 이월세액공제                     | 1,279,940      | 61,243      | 1,341,183    | 1,279,940   | 61,243    | 1,341,183   |
| 소 계                        | 19,143,433     | (9,653,542) | 9,489,891    | 2,695,646   | 872,670   | 3,568,316   |
| 자본에 직접 가감하는 이연법인세          |                |             |              |             |           |             |
| 순확정급여부채(자산)재측정요소           | 4,866,884      | (165,614)   | 4,701,270    | 1,070,715   | (36,436)  | 1,034,279   |
| 이연법인세자산(부채) 합 계            |                |             |              |             |           | 4,558,883   |

(주1)연결회사는 종속기업 투자와 관련하여 발생한 가산할 일시적차이에 대해 예측 가능한 미래에 처분을 통한 실현가능성이 불확실하여 이로 인한 이연법인세를 인식하지 아니하였습니다.



## ② 전기

| (단위: 천원)                   |                |             |              |             |           |             |
|----------------------------|----------------|-------------|--------------|-------------|-----------|-------------|
| 구 분                        | 차감할(가산할) 일시적차이 |             |              | 이연법인세자산(부채) |           |             |
|                            | 기초잔액           | 증(감)액       | 기말잔액         | 기초잔액        | 증(감)액     | 기말잔액        |
| 일시적차이로 인한 이연법인세            |                |             |              |             |           |             |
| 손실충당금                      | 9,241,263      | 1,899,611   | 11,140,874   | 2,033,078   | 416,647   | 2,449,725   |
| 감가상각비                      | 191,969        | (2,616,052) | (2,424,083)  | 42,233      | (671,977) | (629,744)   |
| 퇴직급여                       | (4,853,460)    | 75,425      | (4,778,035)  | (1,067,761) | 16,593    | (1,051,168) |
| 반품충당부채                     | 2,619,618      | 301,294     | 2,920,912    | 576,316     | 66,285    | 642,601     |
| 토지재평가                      | (13,708,450)   | -           | (13,708,450) | (3,015,859) | -         | (3,015,859) |
| 종속기업, 관계기업 및 공동기업 투자(주1)   | 16,953,891     | (926,820)   | 16,027,071   | -           | -         | -           |
| 기타                         | 5,364,718      | (2,745,678) | 2,619,040    | 1,180,238   | (605,171) | 575,067     |
| 소 계                        | 15,809,549     | (4,012,220) | 11,797,329   | (251,755)   | (777,623) | (1,029,378) |
| 세무상 결손금 및 이월세액공제로 인한 이연법인세 |                |             |              |             |           |             |
| 이월결손금이월액                   | 9,998,817      | 7,864,676   | 17,863,493   | 1,071,913   | 343,793   | 1,415,706   |
| 이월세액공제                     | -              | 1,279,940   | 1,279,940    | -           | 1,279,940 | 1,279,940   |
| 소 계                        | 9,998,817      | 9,144,616   | 19,143,433   | 1,071,913   | 1,623,733 | 2,695,646   |
| 자본에 직접 가감하는 이연법인세          |                |             |              |             |           |             |
| 순확정급여부채(자산)재측정요소           | 4,853,460      | 13,425      | 4,866,884    | 1,067,761   | 2,953     | 1,070,715   |
| 이연법인세자산(부채) 합 계            |                |             |              |             |           | 2,736,983   |

(주1) 연결회사는 종속기업 투자와 관련하여 발생한 가산할 일시적차이에 대해 예측 가능한 미래에 처분을 통한 실현가능성이 불확실하여 이로 인한 이연법인세를 인식하지 아니하였습니다.

(4) 당기말과 전기말 현재 이연법인세자산(부채)의 회수 및 결제 시기는 다음과 같습니다.

| (단위: 천원)             |             |             |
|----------------------|-------------|-------------|
| 구분                   | 당기말         | 전기말         |
| 이연법인세자산              |             |             |
| 12개월 이내에 회수될 이연법인세자산 | 5,821,875   | 5,090,923   |
| 12개월 이후에 회수될 이연법인세자산 | 6,038,365   | 6,201,976   |
| 소 계                  | 11,860,240  | 11,292,899  |
| 이연법인세부채              |             |             |
| 12개월 이내에 결제될 이연법인세부채 | (107,606)   | (400,966)   |
| 12개월 이후에 결제될 이연법인세부채 | (7,193,751) | (8,154,950) |
| 소 계                  | (7,301,357) | (8,555,916) |
| 이연법인세자산(부채) 순액       | 4,558,883   | 2,736,983   |

(5) 당기말과 전기말 현재 인식되지 않은 이연법인세자산(부채)는 다음과 같습니다.

| (단위: 천원)             |           |           |             |
|----------------------|-----------|-----------|-------------|
| 구분                   | 당기말       | 전기말       | 사유          |
| 이연법인세자산              |           |           |             |
| 미사용결손금(주1)           | -         | 1,192,540 | 미래과세소득의 불확실 |
| 종속기업, 관계기업 및 공동기업 투자 | 3,171,265 | 3,525,956 | 처분하지 않을 예정  |
| 합 계                  | 3,171,265 | 4,718,496 |             |

(주1) 미사용결손금의 만료시기는 다음과 같습니다.

| 구 분      | 당 기 | 전 기       |
|----------|-----|-----------|
| 2027년 이후 | -   | 1,192,540 |
| 합 계      | -   | 1,192,540 |

### 33. 특수관계자

(1) 당기말과 전기말 현재 연결회사의 주요 특수관계자 현황은 다음과 같습니다.

| 구 분      | 당기말        | 전기말        |
|----------|------------|------------|
| 최상위 지배기업 | 샘표(주)      | 샘표(주)      |
| 기타 특수관계자 | 양포식품(주)    | 양포식품(주)    |
|          | (주)샘표아이에스피 | (주)샘표아이에스피 |
|          | 조치원식품(주)   | 조치원식품(주)   |
|          | 통도물류(주)    | 통도물류(주)    |
|          | 성도물류(주)    | 성도물류(주)    |
|          | (주)누리팩     | (주)누리팩     |
|          | (주)명진포장    | (주)명진포장    |

(2) 당기와 전기 중 특수관계자와의 거래 내역은 다음과 같습니다.

#### ① 당기

| (단위: 천원) |            |         |        |        |            |               |           |
|----------|------------|---------|--------|--------|------------|---------------|-----------|
| 구 분      | 회사명        | 매출      | 임대수익   | 기타수익   | 재고자산<br>매입 | 용역/<br>서비스 비용 | 임차료       |
| 최상위 지배기업 | 샘표(주)      | -       | 18,040 | 15,430 | -          | 1,179,606     | -         |
| 기타 특수관계자 | 양포식품(주)    | 118,673 | -      | 22     | 11,263,271 | -             | -         |
|          | (주)샘표아이에스피 | 37,273  | 18,235 | 2,067  | -          | 20,410,251    | -         |
|          | 조치원식품(주)   | -       | 1,800  | 24     | -          | 562,186       | -         |
|          | 통도물류(주)    | -       | 1,296  | 1,800  | -          | 24,270        | 550,263   |
|          | 성도물류(주)    | -       | -      | 1,100  | -          | 20,658        | 588,204   |
|          | (주)누리팩     | -       | -      | 2,400  | 2,979,543  | -             | -         |
|          | (주)명진포장    | 109     | -      | -      | 3,499,487  | -             | -         |
| 주요 경영진   |            | -       | -      | -      | -          | -             | 13,728    |
| 합 계      |            | 156,055 | 39,371 | 22,843 | 17,742,301 | 22,196,971    | 1,152,195 |

## ② 전기

| (단위: 천원) |            |         |        |         |            |               |           |         |
|----------|------------|---------|--------|---------|------------|---------------|-----------|---------|
| 구 분      | 회사명        | 매출      | 임대수익   | 기타수익    | 재고자산<br>매입 | 용역/<br>서비스 비용 | 임차료       | 자산거래    |
| 최상위 지배기업 | 샘표(주)      | -       | 18,040 | 258,930 | -          | 1,420,663     | -         | 500,000 |
| 기타 특수관계자 | 양포식품(주)    | 96,211  | -      | 54      | 10,738,941 | -             | -         | -       |
|          | (주)샘표아이에스피 | 43,627  | 18,235 | 2,226   | -          | 18,880,960    | -         | -       |
|          | 조치원식품(주)   | -       | 1,800  | 36      | -          | 620,585       | -         | -       |
|          | 통도물류(주)    | -       | 1,296  | 1,800   | -          | 417,252       | 543,708   | -       |
|          | 성도물류(주)    | -       | -      | 1,200   | -          | 19,525        | 588,204   | -       |
|          | (주)누리팩     | -       | -      | 2,400   | 2,770,110  | -             | -         | -       |
|          | (주)명진포장    | 127     | -      | -       | 3,167,578  | -             | -         | -       |
| 주요 경영진   |            | -       | -      | -       | -          | -             | 13,728    | -       |
| 합 계      |            | 139,965 | 39,371 | 266,646 | 16,676,629 | 21,358,985    | 1,145,640 | 500,000 |

(3) 당기말과 전기말 현재 특수관계자에 대한 채권·채무 내역은 다음과 같습니다.

### ① 당기말

| (단위: 천원) |            |        |       |           |           |           |           |        |         |
|----------|------------|--------|-------|-----------|-----------|-----------|-----------|--------|---------|
| 특수관계구분   | 회사명        | 채 권    |       |           | 채 무       |           |           |        |         |
|          |            | 매출채권   | 미수금   | 임차보증금     | 매입채무      | 미지급금      | 리스부채      | 임대보증금  | 차입금     |
| 최상위 지배기업 | 샘표(주)      | -      | 1,654 | -         | -         | 100,430   | -         | -      | 760,380 |
| 기타 특수관계자 | 양포식품(주)    | 10,933 | -     | -         | 1,071,719 | -         | -         | -      | -       |
|          | (주)샘표아이에스피 | -      | 1,870 | -         | -         | 1,894,719 | -         | 21,880 | -       |
|          | 조치원식품(주)   | -      | -     | -         | -         | 24,322    | -         | -      | -       |
|          | 통도물류(주)    | -      | -     | 650,000   | -         | 54,336    | 856,663   | -      | -       |
|          | 성도물류(주)    | -      | -     | 600,000   | -         | 56,268    | 340,617   | -      | -       |
|          | (주)누리팩     | -      | -     | -         | 287,267   | -         | -         | -      | -       |
|          | (주)명진포장    | -      | -     | -         | 763,045   | -         | -         | -      | -       |
| 주요경영진    |            | -      | -     | -         | -         | 1,258     | 24,648    | -      | -       |
| 합 계      |            | 10,933 | 3,524 | 1,250,000 | 2,122,031 | 2,131,333 | 1,221,928 | 21,880 | 760,380 |

## ② 전기말

| (단위: 천원) |            |        |           |           |           |           |        |           |
|----------|------------|--------|-----------|-----------|-----------|-----------|--------|-----------|
| 특수관계구분   | 회사명        | 채 권    |           | 채 무       |           |           |        |           |
|          |            | 미수금    | 임차보증금     | 매입채무      | 미지급금      | 리스부채      | 임대보증금  | 차입금       |
| 최상위 지배기업 | 샘표(주)      | 24,255 | -         | -         | 135,722   | -         | -      | 1,541,150 |
| 기타 특수관계자 | 양포식품(주)    | -      | -         | 943,879   | -         | -         | -      | -         |
|          | (주)샘표아이에스피 | 1,793  | -         | -         | 1,666,727 | -         | 21,880 | -         |
|          | 조치원식품(주)   | -      | -         | -         | 81,883    | -         | -      | -         |
|          | 통도물류(주)    | -      | 650,000   | -         | 51,908    | 867,269   | -      | -         |
|          | 성도물류(주)    | -      | 600,000   | -         | 55,776    | 934,755   | -      | -         |
|          | (주)누리팩     | -      | -         | 260,188   | -         | -         | -      | -         |
|          | (주)영진포장    | -      | -         | 668,600   | -         | -         | -      | -         |
| 주요경영진    |            | -      | -         | -         | 1,258     | 37,681    | -      | -         |
| 합 계      |            | 26,048 | 1,250,000 | 1,872,667 | 1,993,274 | 1,839,705 | 21,880 | 1,541,150 |

(4) 당기와 전기 중 특수관계자로부터의 대여금거래 내역은 없습니다.

(5) 당기와 전기 중 특수관계자로부터의 차입거래 내역은 다음과 같습니다.

| (단위: 천원) |           |    |           |         |         |           |    |             |         |           |
|----------|-----------|----|-----------|---------|---------|-----------|----|-------------|---------|-----------|
| 구 분      | 당 기       |    |           |         |         | 전 기       |    |             |         |           |
|          | 기초금액      | 차입 | 상환        | 환율변동    | 기말금액    | 기초금액      | 차입 | 상환          | 환율변동    | 기말금액      |
| 샘표(주)    | 1,541,150 | -  | (887,110) | 106,340 | 760,380 | 2,937,600 | -  | (1,659,700) | 263,250 | 1,541,150 |

(6) 당기와 전기 중 샘표(주)에게 지급한 배당금은 당기 451,168천원, 전기 451,168천원입니다.

(7) 당기와 전기 중 특수관계자로부터 제공받은 보증은 다음과 같습니다.

### ① 당기

| (단위: 천원) |       |             |                         |           |            |
|----------|-------|-------------|-------------------------|-----------|------------|
| 특수관계구분   | 회사명   | 금융기관        | 보증기간                    | 관련 차입금    | 담보제공금액(주1) |
| 최상위지배기업  | 샘표(주) | 한국농수산식품유통공사 | 2022.12.20 ~ 2023.12.20 | 5,000,000 | 5,000,000  |

(주1) 지배기업은 차입금 관련하여 샘표(주)로부터 정기예금 5,000,000천원을 담보로 제공받았습니다.

② 전기 중 특수관계자로부터 제공받은 보증은 없습니다.

(8) 분할 전 기존채무에 대한 연대책임

당기말 현재 연결회사는 분할준속회사인 샘표(주)의 분할 전 기존 채무(분할기준일전의 원인행위로 발생하는 우발채무 포함)에 대하여 연대하여 변제할 의무를 부담하고 있습니다(주석 34 참조).

(9) 당기와 전기 중 주요 경영진에 대한 보상내역은 다음과 같습니다.

| (단위: 천원) |           |           |
|----------|-----------|-----------|
| 구 분      | 당 기       | 전 기       |
| 단기급여     | 2,460,817 | 2,351,270 |
| 퇴직급여     | 101,999   | 158,566   |
| 합 계      | 2,562,816 | 2,509,836 |

연결회사의 주요 경영진에는 이사(상임, 비상임 포함), 감사 및 기업 활동의 계획, 운영, 통제에 대한 중요한 권한과 책임을 가진 주요 임원을 포함하였습니다.

### 34. 담보제공자산

당기말 현재 연결회사의 채무를 위하여 담보로 제공되어 있는 자산의 내역은 다음과 같습니다.

| (단위: 천원)              |            |            |            |       |       |
|-----------------------|------------|------------|------------|-------|-------|
| 담보제공자산                | 장부금액       | 담보설정금액     | 차입금액       | 차입금종류 | 담보권자  |
| 이천공장(토지, 건물, 기계장치 일부) | 25,486,706 | 33,200,000 | 20,100,000 | 시설자금  | KDB은행 |
| 우리발효연구중심(토지, 건물)      | 17,258,948 |            |            |       |       |
| 합 계                   | 42,745,654 | 33,200,000 | 20,100,000 |       |       |

### 35. 우발부채와 약정사항

(1) 당기말 현재 연결회사가 금융기관과 체결한 약정 내역은 다음과 같습니다.

| (원화단위: 천원, 외화단위: USD) |            |                |                |  |
|-----------------------|------------|----------------|----------------|--|
| 금융기관                  | 내용         | 실행금액           | 한도금액           | 약정의무   |
| 국민은행                  | 기업전자결제(주1) | 1,644,568      | 9,000,000      |  |
|                       | 상생결제론(주1)  | 16,875,622     | 30,000,000     |  |
| 한국농수산식품유통공사           | 운영자금대출     | 7,000,000      | 7,000,000      | 1. 수출의무 : 대출액의 50%이상<br>2. 국산원료구매의무 : 대출액의 30%이상<br>(추가 수출의무로 25~75% 대체가능) |
| KDB산업은행               | 시설자금대출     | 20,100,000     | 20,100,000     |  |
|                       | 일반한도대출     | -              | 10,000,000     |  |
|                       | 운영자금대출     | USD 10,000,000 | USD 10,000,000 |  |
| 한국수출입은행               | 수출성장자금대출   | 8,000,000      | 8,000,000      | 연1회 수출실적확인서 제출   |
|                       | 수출성장자금대출   | USD 5,000,000  | USD 5,000,000  | 연1회 수출실적확인서 제출   |
| 우리은행                  | 수입신용약정     | -              | USD 5,000,000  |  |
| 합 계                   |            | 53,620,190     | 84,100,000     |  |
|                       |            | USD 15,000,000 | USD 20,000,000 |  |

(주1) 연결회사는 기업전자결제 및 상생결제론을 활용하여 매입채무 등의 대금 결제를 진행하고 있으며 실행금액은 매입채무 및 기타채무로 표시됩니다. 기업전자결제 및 상생결제론의 한도금액은 발행한도금액입니다.

(2) 당기말 현재 지배회사가 종속기업의 자금조달 등을 위하여 제공하고 있는 채무보증의 내역은 다음과 같습니다.

| (단위: USD)                  |                 |                         |                |                |
|----------------------------|-----------------|-------------------------|----------------|----------------|
| 회사명                        | 금융기관            | 보증기간                    | 관련 차입금         | 채무보증한도         |
| SEMPIO FOOD SERVICES, INC. | KDB산업은행<br>뉴욕지점 | 2021.11.15 ~ 2024.11.15 | USD 10,000,000 | USD 10,000,000 |

(3) 당기말과 전기말 현재 연결회사가 제공받은 지급보증 내역은 다음과 같습니다.

| (단위: 천원)  |                              |           |        |
|-----------|------------------------------|-----------|--------|
| 제공자       | 내 용                          | 당기말       | 전기말    |
| 샘표 주식회사   | 한국농수산식품유통공사<br>운영자금대출관련 담보제공 | 5,000,000 | -      |
| 서울보증보험(주) | 인허가보증보험                      | 27,846    | 17,320 |
| 서울보증보험(주) | 이행(지급)보증보험                   | 30,000    | -      |
| 합 계       |                              | 5,057,846 | 17,320 |

(4) 분할 전 기존채무에 대한 연대책임

당기말 현재 지배기업은 분할준속회사인 샘표(주)의 분할 전 기존 채무(분할기준일전의 원인행위로 발생하는 우발채무 포함)에 대하여 연대하여 변제할 의무를 부담하고 있습니다.

(5) 계류중인 소송사건

당기말 현재 연결회사가 피고로 계류 중인 소송사건은 없습니다.

(6) 기타 약정사항

당기말 현재 지배기업은 샘표(주)와 상표사용, 물적자산제공, 용역에 관한 계약을 체결하고 있습니다.



### 36. 주당이익

당기와 전기 중 기본주당순이익의 계산내역은 다음과 같습니다.

| (단위: 원)     |                |                |
|-------------|----------------|----------------|
| 구 분         | 당 기            | 전 기            |
| 당기순이익       | 13,100,984,701 | 23,691,612,022 |
| 가중평균보통유통주식수 | 4,566,596 주    | 4,566,596 주    |
| 기본주당순이익     | 2,869          | 5,188          |

연결회사는 잠재적 희석증권이 없으므로 희석주당순이익은 산정하지 아니하였습니다.

### 37. 현금흐름표

(1) 영업활동현금흐름 중 당기순이익조정을 위한 조정사항은 다음과 같습니다.

| (단위: 천원)               |             |             |
|------------------------|-------------|-------------|
| 구 분                    | 당 기         | 전 기         |
| 퇴직급여                   | 504,269     | 540,222     |
| 감가상각비                  | 15,843,981  | 16,006,650  |
| 무형자산상각비                | 156,219     | 249,354     |
| 손실상각비                  | -           | 81,798      |
| 이자비용                   | 577,941     | 636,031     |
| 당기손익-공정가치 측정 금융자산 평가손실 | 12,950      | -           |
| 외화환산손실                 | 813,753     | 183,728     |
| 유형자산처분손실               | 251,616     | 52,026      |
| 재고자산평가손실               | 617,810     | -           |
| 손실충당금환입                | (14,096)    | -           |
| 이자수익                   | (1,381,989) | (639,159)   |
| 외화환산이익                 | (61,657)    | (1,717,724) |
| 유형자산처분이익               | (36,615)    | (39,466)    |
| 재고자산평가충당금환입            | -           | (66,139)    |
| 반품충당부채전입액              | 1,547,772   | 1,483,698   |
| 법인세비용                  | 1,202,925   | 2,455,010   |
| 잡이익                    | (538,623)   | -           |
| 합 계                    | 19,496,256  | 19,226,029  |

(2) 재무활동에서 생기는 부채의 변동

연결회사의 재무활동에서 생기는 부채의 변동 내역은 다음과 같습니다.

① 당기

| (단위: 천원) |            |           |           |              |         |              |             |            |
|----------|------------|-----------|-----------|--------------|---------|--------------|-------------|------------|
| 구 분      | 기초금액       | 증가        | 감소        | 재무활동<br>현금흐름 | 외화환산손익  | 해외사업<br>환산손익 | 대체          | 기말금액       |
| 단기차입금    | 15,927,500 | -         | -         | 14,000,000   | 409,000 | -            | -           | 30,336,500 |
| 유동성장기부채  | 11,541,150 | -         | -         | (10,887,110) | -       | 35,071       | (689,111)   | -          |
| 장기차입금    | 22,955,000 | -         | -         | -            | 67,689  | 821,580      | 689,111     | 24,533,380 |
| 유동리스부채   | 3,108,009  | 650,771   | (855,769) | (3,039,424)  | 20,021  | 27,098       | 1,974,547   | 1,885,253  |
| 비유동리스부채  | 4,343,455  | 610,087   | (85,099)  | -            | 90,190  | 70           | (1,974,547) | 2,984,156  |
| 합계       | 57,875,114 | 1,260,858 | (940,868) | 73,466       | 586,900 | 883,819      | -           | 59,739,289 |

② 전기

| (단위: 천원) |            |         |         |              |          |              |              |            |
|----------|------------|---------|---------|--------------|----------|--------------|--------------|------------|
| 구 분      | 기초금액       | 증가      | 감소      | 재무활동<br>현금흐름 | 외화환산손익   | 해외사업<br>환산손익 | 대체           | 기말금액       |
| 단기차입금    | 788,443    | -       | -       | 15,111,557   | 27,500   | -            | -            | 15,927,500 |
| 유동성장기부채  | 1,523,200  | -       | -       | (1,659,700)  | -        | 136,500      | 11,541,150   | 11,541,150 |
| 장기차입금    | 11,414,400 | -       | -       | 22,955,000   | (15,884) | 142,634      | (11,541,150) | 22,955,000 |
| 유동리스부채   | 3,313,225  | 644,114 | (7,518) | (3,638,645)  | 23,169   | 24,585       | 2,749,079    | 3,108,009  |
| 비유동리스부채  | 6,871,122  | 228,009 | -       | (160,695)    | 128,508  | 25,590       | (2,749,079)  | 4,343,455  |
| 합계       | 23,910,390 | 872,123 | (7,518) | 32,607,517   | 163,293  | 329,309      | -            | 57,875,114 |

(3) 영업활동현금흐름 중 순운전자본의 변동사항은 다음과 같습니다.

| (단위: 천원)        |              |              |
|-----------------|--------------|--------------|
| 구 분             | 당 기          | 전 기          |
| 매출채권의 감소(증가)    | (3,627,562)  | 6,400,383    |
| 미수금의 감소(증가)     | (1,910,184)  | (4,843)      |
| 선급금의 감소(증가)     | 598,578      | 1,269,990    |
| 선급비용의 감소(증가)    | 1,287,030    | (82,918)     |
| 장기선급비용의 감소(증가)  | -            | (1,450,000)  |
| 재고자산의 감소(증가)    | (16,170,295) | (11,331,854) |
| 매입채무의 증가(감소)    | 3,646,940    | 4,242,774    |
| 미지급금의 증가(감소)    | 5,128,840    | 349,761      |
| 미지급비용의 증가(감소)   | (35,884)     | 455          |
| 장기미지급비용의 증가(감소) | 53,591       | -            |
| 선수금의 증가(감소)     | (435,268)    | 50,596       |
| 예수금의 증가(감소)     | 28,083       | (6,214)      |
| 반품충당부채의 증가(감소)  | (1,763,004)  | (1,182,405)  |
| 퇴직금의 지급         | (1,250,206)  | (949,049)    |
| 기타충당부채의 증가(감소)  | (1,281)      | 3,726        |
| 합 계             | (14,450,622) | (2,689,598)  |

(4) 현금흐름표상의 현금은 재무상태표상의 현금및현금성자산이며, 당기와 전기중 현금의 유입과 유출이 없는 주요 거래는 다음과 같습니다.

| (단위: 천원)             |            |            |
|----------------------|------------|------------|
| 구 분                  | 당 기        | 전 기        |
| 장기차입금 유동성 대체         | -          | 11,541,150 |
| 건설중인자산 취득관련 미지급금의 변동 | 93,050     | (702,491)  |
| 유형자산 취득관련 미지급금의 변동   | 468,887    | (235,554)  |
| 무형자산 취득관련 미지급금의 변동   | (1,120)    | 172        |
| 건설중인자산의 계정대체         | 20,403,393 | 9,444,345  |
| 리스부채 유동성대체           | 1,974,547  | 2,749,079  |
| 사용권자산의 인식            | 1,199,338  | 663,884    |

### 38. 재무위험관리

#### (1) 위험관리의 개요

연결회사는 금융상품을 운용함에 따라 신용위험, 유동성위험, 이자율위험 및 기타 가격 위험에 노출되어 있습니다. 본 주석은 상기 위험에 대한 연결회사의 노출정도 및 이와 관련하여 연결회사가 수행하고 있는 자본관리와 위험관리의 목적, 정책 및 절차와 위험 측정방법 등에 대한 질적 공시사항과 양적 공시사항을 포함하고 있습니다.

#### (2) 위험관리 개념체계

연결회사의 위험관리는 연결회사의 재무적 성과에 영향을 미치는 잠재적 위험을 식별하여 연결회사가 허용가능한 수준으로 감소, 제거 및 회피하는 것을 그 목적으로 하고 있습니다. 연결회사는 전사적인 수준의 위험관리 정책 및 절차를 마련하여 운영하고 있으며, 연결회사의 재무부문에서 위험관리에 대한 총괄책임을 담당하고 있습니다. 연결회사의 재무부문은 이사회에서 승인된 위험관리 정책 및 절차에 따라 연결회사의 영업과 관련한 금융위험을 감시하고 관리하는 역할을 하고 있으며, 또한, 연결회사의 내부감사인은 위험 관리 정책 및 절차의 준수 여부와 위험노출 한도를 지속적으로 검토하고 있습니다.

#### (3) 금융위험관리

##### ① 신용위험관리

연결회사는 금융상품의 당사자 중 일방이 의무를 이행하지 않아 상대방에게 재무손실을 입힐 신용위험에 노출되어 있습니다. 연결회사의 경영진은 신용위험을 관리하기 위하여 신용도가 일정 수준 이상인 거래처와 거래하고 있으며, 금융자산의 신용보강을 위한 정책과 절차를 마련하여 운영하고 있습니다. 연결회사는 신규 거래처와 계약시 공개된 재무정보와 신용평가기관에 의하여 제공된 정보 등을 이용하여 거래처의 신용도를 평가하고 이를 근거로 신용거래한도를 결정하고 있으며, 담보 또는 지급보증을 제공받고 있습니다. 또한, 연결회사는 주기적으로 거래처의 신용도를 재평가하여 신용거래한도를 재검토하고 담보수준을 재조정하고 있으며, 회수가 지연되는 금융자산에 대하여는 분기 단위로 회수지연 현황 및 회수대책을 보고하고 있으며 지연사유에 따라 적절한 조치를 취하고 있습니다.

금융자산의 장부금액은 신용위험에 대한 최대노출정도를 표시하고 있습니다. 당기말과 전기말 현재 연결회사의 신용위험에 대한 최대 노출정도는 다음과 같습니다.

| (단위: 천원)          |            |             |
|-------------------|------------|-------------|
| 구 분               | 당기말        | 전기말         |
| 현금및현금성자산(주1)      | 12,726,143 | 29,583,105  |
| 매출채권 및 기타채권       | 40,139,316 | 34,024,229  |
| 미수수익              | 512,410    | 145,456     |
| 단기금융상품            | 36,134,600 | 47,000,000  |
| 당기손익-공정가치 측정 금융자산 | 1,487,050  | 1,500,000   |
| 기타비유동자산           | 8,709,185  | 8,668,612   |
| 합 계               | 99,708,704 | 120,921,402 |

(주1) 연결재무상태표의 '현금및현금성자산'과의 차액은 연결회사가 직접 보유하고 있는 현금입니다.

한편, 연결회사는 우리, KEB하나, 국민은행 등의 금융회사에 현금및현금성자산 및 단기금융상품을 예치하고 있으며, 신용등급이 우수한 금융기관과 거래하고 있으므로 금융기관으로부터의 신용위험은 제한적입니다.

당기말과 전기말 현재 연결회사는 기대신용손실 모형이 적용되는 다음의 금융자산을 보유하고 있습니다.

- 재화 및 용역의 제공에 따른 매출채권
- 상각후원가로 측정하는 기타 금융자산

① -1. 매출채권

연결회사는 매출채권에 대해 전체 기간 기대신용손실을 손실충당금으로 인식하는 간편법을 적용합니다.

기대신용손실을 측정하기 위해 매출채권은 신용위험 특성과 연체일을 기준으로 구분하였습니다.

기대신용손실율은 보고기간말 기준으로부터 각 36개월 동안의 매출과 관련된 지불 정보와 관련 확인된 신용손실 정보를 근거로 산출하였습니다. 과거 손실 정보는 고객의 채무 이행능력에 영향을 미칠 거시경제적 현재 및 미래전망정보를 반영하여 조정합니다. 연결회사는 매출이 발생하는 국가의 GDP 및 실업률이 가장 목적적합한 요소로 판단하고 과거 손실 정보를 이러한 요소의 예상 변동에 근거하여 조정합니다.

당기말과 전기말 현재 매출채권의 손실충당금은 다음과 같습니다.

| (단위: 천원) |            |              |                         |               |            |
|----------|------------|--------------|-------------------------|---------------|------------|
| 구 분      | 정상         | 90일 이내<br>연체 | 90일 초과<br>180일 이내<br>연체 | 180일 초과<br>연체 | 계          |
| 당기말      |            |              |                         |               |            |
| 기대 손실률   | 0.03%      | 1.49%        | 12.23%                  | 98.02%        | 1.63%      |
| 총 장부금액   | 37,317,257 | 475,694      | 49,540                  | 614,387       | 38,456,878 |
| 손실충당금    | 11,329     | 7,067        | 6,060                   | 602,215       | 626,671    |
| 전기말      |            |              |                         |               |            |
| 기대 손실률   | 0.16%      | 0.77%        | 4.10%                   | 97.58%        | 2.69%      |
| 총 장부금액   | 33,154,225 | 645,306      | 106,448                 | 897,566       | 34,803,544 |
| 손실충당금    | 52,662     | 4,953        | 4,362                   | 875,812       | 937,789    |

당기와 전기 중 매출채권의 손실충당금 변동내역은 다음과 같습니다.

| (단위: 천원)              |           |         |
|-----------------------|-----------|---------|
| 구 분                   | 당 기       | 전 기     |
| 기초                    | 937,789   | 849,542 |
| 당기손익으로 인식된 손실충당금의 증가  | (14,096)  | 81,798  |
| 환율변동효과                | 7,114     | 6,449   |
| 회수가 불가능하여 당기 중 제각된 금액 | (304,136) | -       |
| 기말                    | 626,671   | 937,789 |

매출채권은 회수를 더 이상 합리적으로 예상할 수 없는 경우 제각됩니다. 회수를 더 이상 합리적으로 예상할 수 없는 지표에는 연결회사와의 채무조정에 응하지 않는 경우, 120일 이상 계약상 현금흐름을 지급하지 않는 경우 등이 포함됩니다.

매출채권에 대한 손상은 손익계산서상 손실상각비로 순액으로 표시되고 있습니다. 제각된 금액의 후속적인 회수는 동일한 계정과목에 대한 차감으로 인식하고 있습니다.

#### ① -2. 상각후원가 측정 기타 금융자산

상각후원가로 측정하는 기타 금융자산에는 미수금, 대여금 등이 포함됩니다.

당기와 전기 중 상각후원가로 측정되는 기타 금융자산에 대한 손실충당금의 변동 내역은 없습니다. (당기말 6,993천원, 전기말 6,993천원)

상각후원가로 측정하는 기타 금융자산은 모두 신용위험이 낮은 것으로 판단되며, 따라서 손실충당금은 12개월 기대신용손실로 인식하였습니다. 경영진은 적어도 한 개 이상의 주요 신용평가기관에서 투자 등급인 신용등급을 받은 상장 회사채의 경우 '신용위험이 낮은' 것으로 간주합니다. 그 외 금융상품은 채무불이행 위험이 낮고 단기간 내에 계약상 현금흐름을 지급할 수 있는 발행자의 충분한 능력이 있는 경우 신용위험이 낮은 것으로 간주합니다.

## ② 유동성위험관리

연결회사의 경영진은 유동성위험을 관리하기 위하여 단기 및 중장기 자금관리계획을 수립하고 현금유출예산과 실제현금유출액을 지속적으로 분석·검토하여 금융부채와 금융자산의 만기구조를 대응시키고 있습니다. 연결회사의 경영진은 영업활동현금흐름과 금융자산의 현금유입으로 금융부채를 상환가능하다고 판단하고 있습니다.

당기말과 전기말 현재 금융부채의 계약상 만기는 다음과 같습니다.

| (단위: 천원)    |             |             |            |            |         |
|-------------|-------------|-------------|------------|------------|---------|
| 구 분         | 장부금액        | 계약상<br>현금흐름 | 잔존계약만기     |            |         |
|             |             |             | 1년 미만      | 1 ~ 5년     | 5년 이상   |
| 당기말:        |             |             |            |            |         |
| 매입채무 및 기타채무 | 52,152,665  | 52,152,665  | 52,152,665 | -          | -       |
| 미지급비용       | 6,013,370   | 6,013,370   | 5,823,430  | 189,941    | -       |
| 차입금         | 54,869,880  | 56,473,086  | 31,537,383 | 24,935,703 | -       |
| 리스부채        | 4,869,409   | 5,145,705   | 1,995,271  | 2,998,513  | 151,921 |
| 보증금         | 21,880      | 21,880      | -          | 21,880     | -       |
| 합 계         | 117,927,204 | 119,806,706 | 91,508,749 | 28,146,037 | 151,921 |
| 전기말:        |             |             |            |            |         |
| 매입채무 및 기타채무 | 42,952,424  | 42,952,424  | 42,952,424 | -          | -       |
| 미지급비용       | 5,981,673   | 5,981,673   | 5,845,323  | 136,350    | -       |
| 차입금         | 50,423,650  | 52,962,915  | 28,211,839 | 24,751,076 | -       |
| 리스부채        | 7,451,464   | 7,670,117   | 3,180,933  | 4,035,555  | 453,629 |
| 보증금         | 21,880      | 21,880      | -          | 21,880     | -       |
| 합 계         | 106,831,091 | 109,589,009 | 80,190,519 | 28,944,861 | 453,629 |

상기 금융부채의 잔존만기별 현금흐름은 할인되지 아니한 명목금액으로서 지급을 요구받을 수 있는 기간 중 가장 이른 일자를 기준으로 작성되었습니다.



### ③ 이자율위험관리

연결회사는 차입금과 관련하여 이자율변동위험에 노출되어 있습니다. 연결회사의 경영진은 시장이자율의 변동으로 인하여 금융상품의 공정가치 또는 미래현금흐름이 변동할 위험을 정기적으로 측정하여 고정이자율차입금과 변동이자율차입금의 적절한 균형을 유지하고 있습니다.

이자율이 1%P 변동하였을 때, 이자율 변동이 이자비용에 미치는 영향은 다음과 같습니다.

| (단위: 천원) |         |           |         |           |
|----------|---------|-----------|---------|-----------|
| 구 분      | 당기말     |           | 전기말     |           |
|          | 1%P 상승  | 1%P 하락    | 1%P 상승  | 1%P 하락    |
| 이자비용     | 548,699 | (548,699) | 504,237 | (504,237) |

### ④ 외환관리

㉠ 당기말과 전기말 현재 외화자산 및 외화부채의 내역은 다음과 같습니다.

| (단위: 천원) |           |           |            |           |
|----------|-----------|-----------|------------|-----------|
| 구 분      | 당기말       |           | 전기말        |           |
|          | 외화자산      | 외화부채      | 외화자산       | 외화부채      |
| USD      | 8,328,948 | 8,804,347 | 10,946,478 | 8,483,040 |
| EUR      | 145,443   | -         | 105,844    | -         |
| JPY      | 34,529    | -         | 341,502    | -         |
| 합 계      | 8,508,920 | 8,804,347 | 11,393,824 | 8,483,040 |

㉡ 다른 모든 변수가 일정하고 외화에 대한 원화의 환율이 10% 변동하였을 경우, 환율변동이 당기순손익에 미치는 영향은 다음과 같습니다.

| (단위: 천원) |         |           |           |         |           |             |           |         |
|----------|---------|-----------|-----------|---------|-----------|-------------|-----------|---------|
| 구 분      | 당기말     |           |           |         | 전기말       |             |           |         |
|          | 외화자산    |           | 외화부채      |         | 외화자산      |             | 외화부채      |         |
|          | 10% 상승시 | 10% 하락시   | 10% 상승시   | 10% 하락시 | 10% 상승시   | 10% 하락시     | 10% 상승시   | 10% 하락시 |
| USD/원    | 832,895 | (832,895) | (880,435) | 880,435 | 1,094,648 | (1,094,648) | (848,304) | 848,304 |
| EUR/원    | 14,544  | (14,544)  | -         | -       | 10,584    | (10,584)    | -         | -       |
| JPY/원    | 3,453   | (3,453)   | -         | -       | 34,150    | (34,150)    | -         | -       |
| 합 계      | 850,892 | (850,892) | (880,435) | 880,435 | 1,139,382 | (1,139,382) | (848,304) | 848,304 |

#### (4) 자본관리

연결회사의 자본관리는 건전한 자본구조의 유지를 통한 주주이익 극대화를 목적으로 하고 있으며, 자본관리의 일환으로 안정적인 배당을 시행하고 있습니다. 연결회사의 자본구조는 차입금에서 현금및현금성자산을 차감한 순부채와 자본으로 구성됩니다.

| (단위: 천원)   |              |              |
|------------|--------------|--------------|
| 구 분        | 당기말          | 전기말          |
| 차입금총계      | 54,869,880   | 50,423,650   |
| 차감:        |              |              |
| 현금및현금성자산   | (12,736,367) | (29,603,509) |
| 순차입금       | 42,133,513   | 20,820,141   |
| 자본총계       | 227,354,806  | 214,954,736  |
| 순차입금/자본 비율 | 18.5%        | 9.7%         |

### 39. 공정가치

당기 중 연결회사의 금융자산과 금융부채의 공정가치에 영향을 미치는 사업환경 및 경제적인 환경의 유의적인 변동은 없습니다.

#### (1) 금융상품 종류별 공정가치

금융상품의 종류별 장부금액 및 공정가치는 다음과 같습니다. 상각후원가로 측정하는 금융자산의 공정가치는 장부금액과 유사합니다.

##### ① 당기말

| (단위: 천원)          |             |             |
|-------------------|-------------|-------------|
| 구 분               | 장부금액        | 공정가치        |
| 금융자산              |             |             |
| 현금및현금성자산          | 12,736,367  | 12,736,367  |
| 매출채권 및 기타채권       | 40,139,316  | 40,139,316  |
| 미수수익              | 512,410     | 512,410     |
| 단기금융상품            | 36,134,600  | 36,134,600  |
| 당기손익-공정가치 측정 금융자산 | 1,487,050   | 1,487,050   |
| 기타비유동자산           | 8,709,185   | 8,709,185   |
| 합 계               | 99,718,928  | 99,718,928  |
| 금융부채              |             |             |
| 매입채무 및 기타채무       | 52,152,665  | 52,152,665  |
| 단기차입금             | 30,336,500  | 30,336,500  |
| 미지급비용             | 5,823,430   | 5,823,430   |
| 유동리스부채            | 1,885,253   | (*)         |
| 장기차입금             | 24,533,380  | 24,533,380  |
| 장기미지급비용           | 189,941     | 189,941     |
| 비유동리스부채           | 2,984,156   | (*)         |
| 보증금               | 21,880      | 21,880      |
| 합 계               | 117,927,205 | 113,057,796 |

(\*)1) 기준서 제 1107호에 따라 공정가치 공시에서 제외하였습니다.

② 전기말

| (단위: 천원)          |             |             |
|-------------------|-------------|-------------|
| 구 분               | 장부금액        | 공정가치        |
| 금융자산              |             |             |
| 현금및현금성자산          | 29,603,509  | 29,603,509  |
| 매출채권 및 기타채권       | 34,024,229  | 34,024,229  |
| 미수수익              | 145,456     | 145,456     |
| 단기금융상품            | 47,000,000  | 47,000,000  |
| 당기손익-공정가치 측정 금융자산 | 1,500,000   | 1,500,000   |
| 기타비유동자산           | 8,668,612   | 8,668,612   |
| 합 계               | 120,941,806 | 120,941,806 |
| 금융부채              |             |             |
| 매입채무 및 기타채무       | 42,952,424  | 42,952,424  |
| 단기차입금             | 15,927,500  | 15,927,500  |
| 유동성장기부채           | 11,541,150  | 11,541,150  |
| 미지급비용             | 5,845,322   | 5,845,322   |
| 유동리스부채            | 3,108,009   | (*)         |
| 장기차입금             | 22,955,000  | 22,955,000  |
| 장기미지급비용           | 136,350     | 136,350     |
| 비유동리스부채           | 4,343,455   | (*)         |
| 보증금               | 21,880      | 21,880      |
| 합 계               | 106,831,090 | 99,379,626  |

(\*) 기준서 제 1107호에 따라 공정가치 공시에서 제외하였습니다.

## (2) 금융상품의 공정가치

연결회사는 공정가치로 측정되는 금융상품에 대하여 공정가치 측정에 사용된 투입변수에 따라 다음과 같은 공정가치 서열체계로 분류하고 있습니다.

| 구 분  | 투입변수의 유의성                              |
|------|--|
| 수준 1 | 동일한 자산이나 부채에 대한 활성시장의 공시가격             |
| 수준 2 | 직접적으로 또는 간접적으로 관측가능한, 자산이나 부채에 대한 투입변수 |
| 수준 3 | 관측가능한 시장자료에 기초하지 않은, 자산이나 부채에 대한 투입변수  |

활성시장에서 거래되는 금융상품의 공정가치는 보고기간말 현재 고시되는 시장가격에 기초하여 산정됩니다. 거래소, 판매자, 중개인, 산업집단, 평가기관 또는 감독기관을 통해 공시가격이 용이하게 그리고 정기적으로 이용가능하고, 그러한 가격이 독립된 당사자 사이에서 정기적으로 발생한 실제 시장거래를 나타낸다면, 이를 활성시장으로 간주하며 '수준 1'에 포함 됩니다.

연결회사는 활성시장에서 거래되지 아니하는 금융상품의 공정가치에 대하여 평가기법을 사용하여 결정하고 있습니다. 연결회사는 다양한 평가기법을 활용하고 있으며 보고기간말에 현재 시장 상황에 근거하여 가정을 수립하고 있습니다. 이러한 평가기법은 가능한 관측가능한 시장정보를 최대한 사용하고 기업특유정보를 최소한으로 사용합니다. 이때, 해당상품의 공정가치 측정에 요구되는 모든 유의적인 투입변수가 관측가능하다면 해당상품은 '수준 2'에 포함됩니다.

만약 하나 이상의 유의적인 투입변수가 관측가능한 시장정보에 기초한 것이 아니라면 해당 상품은 '수준 3'에 포함됩니다.

당기말과 전기말 현재 금융상품의 수준별 공정가치 측정치는 다음과 같으며, 당기와 전기 중 공정가치 서열체계의 각 수준간 이동은 없습니다

| (단위: 천원)          |      |      |           |           |
|-------------------|------|------|-----------|-----------|
| 구분                | 수준 1 | 수준 2 | 수준 3      | 합계        |
| 당기말 :             |      |      |           |           |
| 당기손익-공정가치 측정 금융자산 | -    | -    | 1,487,050 | 1,487,050 |
| 전기말 :             |      |      |           |           |
| 당기손익-공정가치 측정 금융자산 | -    | -    | 1,500,000 | 1,500,000 |

연결회사가 관측가능한 시장자료에 기초하지 않은 투입변수를 이용하여 금융상품의 공정가치를 평가하는 경우, 동 평가기법에 의해 산출된 공정가치와 거래가격이 다르다면 금융상품의 공정가치는 거래가격으로 인식합니다. 이 때 평가기법에 의해 산출된 공정가치와 거래가격의 차이는 즉시 손익으로 인식하지 않고, 이연하여 인식하며, 동 차이는 금융상품의 거래기간 동안 정액법으로 상각하고, 평가기법의 요소가 시장에서 관측가능해지는 경우 이연되고 있는 잔액을 즉시 손익으로 모두 인식합니다.

(3) 당기말 현재 '수준 3'으로 분류된 주요 금융상품에 대하여 사용된 가치평가기법과 투입변수는 다음과 같습니다.

| (단위: 천원)                    |           |    |        |      |
|-----------------------------|-----------|----|--------|------|
| 구분                          | 공정가치      | 수준 | 가치평가기법 | 투입변수 |
| 당기손익-공정가치 측정 금융자산 :         |           |    |        |      |
| 파트너원 벨류업 2호 창업벤처전문사모투자 합자회사 | 487,050   | 3  | 자산접근법  | -    |
| 코리아바이오 유니콘 창업벤처전문사모투자 합자회사  | 1,000,000 | 3  | 자산접근법  | -    |

(4) 당기와 전기 중 '수준 3'에 해당하는 금융상품의 변동내역은 다음과 같습니다.

| (단위: 천원) |           |           |
|----------|-----------|-----------|
| 구 분      | 당 기       | 전 기       |
| 기초금액     | 1,500,000 | -         |
| 평가손익     | (12,950)  | -         |
| 취득       | -         | 1,500,000 |
| 기말금액     | 1,487,050 | 1,500,000 |

#### 40. 범주별 금융상품

(1) 당기말과 전기말 현재 금융자산의 범주별 장부금액은 다음과 같습니다.

| (단위: 천원)          |            |             |
|-------------------|------------|-------------|
| 구 분               | 당기말        | 전기말         |
| 상각후원가로 측정하는 금융자산  |            |             |
| 현금및현금성자산          | 12,736,367 | 29,603,509  |
| 매출채권 및 기타채권       | 40,139,316 | 34,024,229  |
| 미수수익              | 512,410    | 145,456     |
| 단기금융상품            | 36,134,600 | 47,000,000  |
| 기타비유동자산           | 8,709,185  | 8,668,612   |
| 소 계               | 98,231,878 | 119,441,806 |
| 당기손익-공정가치 측정 금융자산 | 1,487,050  | 1,500,000   |
| 합 계               | 99,718,928 | 120,941,806 |

(2) 당기말과 전기말 현재 금융부채의 범주별 장부금액은 다음과 같습니다.

| (단위: 천원)         |             |             |
|------------------|-------------|-------------|
| 구 분              | 당기말         | 전기말         |
| 상각후원가로 측정하는 금융부채 |             |             |
| 매입채무 및 기타채무      | 52,152,665  | 42,952,424  |
| 단기차입금            | 30,336,500  | 15,927,500  |
| 유동성장기부채          | -           | 11,541,150  |
| 미지급비용            | 5,823,430   | 5,845,322   |
| 유동리스부채           | 1,885,253   | 3,108,009   |
| 장기차입금            | 24,533,380  | 22,955,000  |
| 장기미지급비용          | 189,941     | 136,350     |
| 비유동리스부채          | 2,984,156   | 4,343,455   |
| 보증금              | 21,880      | 21,880      |
| 합 계              | 117,927,205 | 106,831,090 |

(3) 당기와 전기 중 금융상품 범주별 순손익은 다음과 같습니다.

① 당기

| (단위: 천원)               |                     |                      |                     |
|------------------------|---------------------|----------------------|---------------------|
| 구 분                    | 금융자산                |                      | 금융부채                |
|                        | 상각후원가로<br>측정하는 금융자산 | 당기손익-공정가치<br>측정 금융자산 | 상각후원가로<br>측정하는 금융부채 |
| 이자수익                   | 1,381,989           | -                    | -                   |
| 외환차익                   | 2,475,683           | -                    | 2,871,401           |
| 외화환산이익                 | 61,657              | -                    | -                   |
| 손실상각비                  | 14,096              | -                    | -                   |
| 이자비용                   | -                   | -                    | (577,941)           |
| 당기손익-공정가치 측정 금융자산 평가손실 | -                   | (12,950)             | -                   |
| 외환차손                   | (824,040)           | -                    | (2,571,218)         |
| 외화환산손실                 | (294,542)           | -                    | (519,211)           |
| 합 계                    | 2,814,843           | (12,950)             | (796,969)           |

② 전기

| (단위: 천원) |                     |                     |
|----------|---------------------|---------------------|
| 구 분      | 금융자산                | 금융부채                |
|          | 상각후원가로<br>측정하는 금융자산 | 상각후원가로<br>측정하는 금융부채 |
| 이자수익     | 639,159             | -                   |
| 외환차익     | 694,862             | 2,338,437           |
| 외화환산이익   | 1,717,724           | -                   |
| 손실상각비    | (81,798)            | -                   |
| 이자비용     | -                   | (636,031)           |
| 외환차손     | (646,554)           | (2,082,098)         |
| 외화환산손실   | (32,050)            | (151,677)           |
| 합 계      | 2,291,343           | (531,369)           |

41. 부문별보고

영업부문당사는 기업회계기준서 제1108호 '영업부문'에 따른 보고부문이 단일부문으로 구성되어 있습니다. 연결회사는 식품 제조 및 판매를 주요사업으로 하는 단일의 영업부문으로 운영되고 있습니다.



## 4. 재무제표

### 재무상태표

|       |               |
|-------|---------------|
| 제 7 기 | 2022.12.31 현재 |
| 제 6 기 | 2021.12.31 현재 |
| 제 5 기 | 2020.12.31 현재 |

(단위 : 원)

|                       | 제 7 기           | 제 6 기           | 제 5 기           |
|-----------------------|-----------------|-----------------|-----------------|
| 자산                    |                 |                 |                 |
| 유동자산                  | 157,628,742,168 | 161,094,436,998 | 129,801,708,160 |
| 현금및현금성자산              | 10,784,040,352  | 27,122,232,470  | 27,751,034,105  |
| 매출채권 및 기타유동채권         | 40,868,847,264  | 31,812,627,702  | 35,860,190,231  |
| 단기금융상품                | 36,134,600,000  | 47,000,000,000  | 21,700,000,000  |
| 재고자산                  | 67,130,061,738  | 51,458,625,585  | 40,597,234,761  |
| 기타유동자산                | 2,711,192,814   | 3,700,951,241   | 3,893,249,063   |
| 비유동자산                 | 166,329,299,780 | 141,927,260,333 | 126,928,723,937 |
| 장기매출채권 및 기타비유동채권      | 0               | 1,618,002,408   | 2,282,800,000   |
| 장기금융상품                | 0               | 0               | 300,000,000     |
| 비유동 당기손익-공정가치 측정 금융자산 | 1,487,050,197   | 1,500,000,000   | 0               |
| 기타투자자산                | 1,284,742,071   | 373,190,653     | 0               |
| 종속기업에 대한 투자자산         | 2,591,921,047   | 926,820,065     | 0               |
| 유형자산                  | 149,526,562,281 | 126,828,356,003 | 114,519,691,922 |
| 무형자산                  | 339,409,040     | 440,460,393     | 526,553,938     |
| 이연법인세자산               | 2,517,651,186   | 1,093,688,786   | 816,006,078     |
| 기타비유동자산               | 8,581,963,958   | 9,146,742,025   | 8,483,671,999   |
| 자산총계                  | 323,958,041,948 | 303,021,697,331 | 256,730,432,097 |
| 부채                    |                 |                 |                 |
| 유동부채                  | 92,825,054,545  | 80,995,125,887  | 53,894,842,944  |
| 매입채무 및 기타유동채무         | 51,564,538,662  | 42,745,089,109  | 36,101,376,755  |
| 단기차입금                 | 30,336,500,000  | 15,927,500,000  | 788,442,560     |
| 유동성장기차입금              | 0               | 10,000,000,000  | 0               |
| 당기법인세부채               | 600,846,407     | 712,811,749     | 5,601,367,229   |
| 유동충당부채                | 1,851,084,281   | 1,734,462,272   | 1,419,009,108   |
| 유동리스부채                | 1,862,668,117   | 2,800,818,532   | 2,849,966,576   |
| 기타유동부채                | 6,609,417,078   | 7,074,444,225   | 7,134,680,716   |
| 비유동부채                 | 15,921,414,491  | 17,547,444,695  | 18,608,976,498  |

|            | 제 7 기           | 제 6 기           | 제 5 기           |
|------------|-----------------|-----------------|-----------------|
| 장기차입금      | 11,100,000,000  | 11,100,000,000  | 10,000,000,000  |
| 퇴직급여부채     | 0               | 0               | 22,213,027      |
| 비유동충당부채    | 1,628,331,372   | 1,946,760,000   | 1,942,803,480   |
| 비유동리스부채    | 2,981,262,319   | 4,342,454,455   | 6,594,079,991   |
| 기타비유동부채    | 211,820,800     | 158,230,240     | 49,880,000      |
| 부채총계       | 108,746,469,036 | 98,542,570,582  | 72,503,819,442  |
| 자본         |                 |                 |                 |
| 자본금        | 2,284,143,000   | 2,284,143,000   | 2,284,143,000   |
| 자본잉여금      | 96,614,542,269  | 96,614,542,269  | 96,614,542,269  |
| 이익잉여금(결손금) | 117,026,977,383 | 106,375,184,064 | 85,417,508,221  |
| 기타자본구성요소   | (714,089,740)   | (794,742,584)   | (89,580,835)    |
| 자본총계       | 215,211,572,912 | 204,479,126,749 | 184,226,612,655 |
| 자본과부채총계    | 323,958,041,948 | 303,021,697,331 | 256,730,432,097 |

### 포괄손익계산서

제 7 기 2022.01.01 부터 2022.12.31 까지

제 6 기 2021.01.01 부터 2021.12.31 까지

제 5 기 2020.01.01 부터 2020.12.31 까지

(단위 : 원)

|  | 제 7 기           | 제 6 기           | 제 5 기           |
|--|-----------------|-----------------|-----------------|
| 수익(매출액)                                      | 362,553,052,018 | 341,144,115,123 | 309,027,672,189 |
| 매출원가   | 234,527,444,681 | 208,213,096,719 | 174,064,566,977 |
| 매출총이익  | 128,025,607,337 | 132,931,018,404 | 134,963,105,212 |
| 판매비와관리비                                      | 119,382,113,119 | 112,832,821,921 | 96,528,400,970  |
| 영업이익(손실)                                     | 8,643,494,218   | 20,098,196,483  | 38,434,704,242  |
| 금융수익   | 6,920,850,326   | 5,415,231,246   | 2,589,426,723   |
| 금융원가   | 4,480,389,271   | 3,456,436,922   | 3,692,037,159   |
| 기타이익   | 919,547,136     | 1,102,685,879   | 987,938,572     |
| 기타손실   | 646,355,725     | 293,373,916     | 838,348,820     |
| 종속기업, 공동지배기업과 관계기업으로부터의 기타수익(비용)             | 1,584,448,138   | 1,631,981,814   | 0               |
| 법인세비용차감전순이익(손실)                              | 12,941,594,822  | 24,498,284,584  | 37,481,683,558  |
| 법인세비용  | 1,505,661,466   | 2,616,818,323   | 6,868,994,502   |
| 당기순이익(손실)                                    | 11,435,933,356  | 21,881,466,261  | 30,612,689,056  |
| 기타포괄손익                                       | 209,832,007     | 28,158,205      | 59,769,533      |
| 당기손익으로 재분류되지 않는항목(세후기타포괄손익)                  | 129,179,163     | (10,471,218)    | 59,769,533      |
| 확정급여제도의 재측정손익(세후기타포괄손익)                      | 129,179,163     | (10,471,218)    | 59,769,533      |
| 당기손익으로 재분류될 수 있는 항목(세후기타포괄손익)                | 80,652,844      | 38,629,423      | 0               |
| 지분법 적용대상 관계기업과 공동기업의 기타포괄손익에 대한 지분(세후기타포괄손익) | 80,652,844      | 38,629,423      | 0               |
| 총포괄손익  | 11,645,765,363  | 21,909,624,466  | 30,672,458,589  |

|                     | 제 7 기 | 제 6 기 | 제 5 기 |
|---------------------|-------|-------|-------|
| 주당이익                |       |       |       |
| 기본주당이익(손실) (단위 : 원) | 2,504 | 4,792 | 6,704 |

### 자본변동표

제 7 기 2022.01.01 부터 2022.12.31 까지

제 6 기 2021.01.01 부터 2021.12.31 까지

제 5 기 2020.01.01 부터 2020.12.31 까지

(단위 : 원)

|                   | 자본            |                |                 |               |                 |
|-------------------|---------------|----------------|-----------------|---------------|-----------------|
|                   | 자본금           | 자본잉여금          | 이익잉여금           | 기타자본구성요소      | 자본 합계           |
| 2020.01.01 (기초자본) | 2,284,143,000 | 96,614,542,269 | 55,658,368,832  | (89,580,835)  | 154,467,473,266 |
| 당기순이익(손실)         | 0             | 0              | 30,612,689,056  | 0             | 30,612,689,056  |
| 순확정급여부채의 재측정요소    | 0             | 0              | 59,769,533      | 0             | 59,769,533      |
| 지분법자본변동           | 0             | 0              | 0               | 0             | 0               |
| 배당금지급             | 0             | 0              | (913,319,200)   | 0             | (913,319,200)   |
| 자본 증가(감소) 합계      | 0             | 0              | 29,759,139,389  | 0             | 29,759,139,389  |
| 2020.12.31 (기말자본) | 2,284,143,000 | 96,614,542,269 | 85,417,508,221  | (89,580,835)  | 184,226,612,655 |
| 2021.01.01 (기초자본) | 2,284,143,000 | 96,614,542,269 | 85,417,508,221  | (89,580,835)  | 184,226,612,655 |
| 당기순이익(손실)         | 0             | 0              | 21,881,466,261  | 0             | 21,881,466,261  |
| 순확정급여부채의 재측정요소    | 0             | 0              | (10,471,218)    | 0             | (10,471,218)    |
| 지분법자본변동           | 0             | 0              | 0               | (705,161,749) | (705,161,749)   |
| 배당금지급             | 0             | 0              | (913,319,200)   | 0             | (913,319,200)   |
| 자본 증가(감소) 합계      | 0             | 0              | 20,957,675,843  | (705,161,749) | 20,252,514,094  |
| 2021.12.31 (기말자본) | 2,284,143,000 | 96,614,542,269 | 106,375,184,064 | (794,742,584) | 204,479,126,749 |
| 2022.01.01 (기초자본) | 2,284,143,000 | 96,614,542,269 | 106,375,184,064 | (794,742,584) | 204,479,126,749 |
| 당기순이익(손실)         | 0             | 0              | 11,435,933,356  | 0             | 11,435,933,356  |
| 순확정급여부채의 재측정요소    | 0             | 0              | 129,179,163     | 0             | 129,179,163     |
| 지분법자본변동           | 0             | 0              | 0               | 80,652,844    | 80,652,844      |
| 배당금지급             | 0             | 0              | (913,319,200)   | 0             | (913,319,200)   |
| 자본 증가(감소) 합계      | 0             | 0              | 10,651,793,319  | 80,652,844    | 10,732,446,163  |
| 2022.12.31 (기말자본) | 2,284,143,000 | 96,614,542,269 | 117,026,977,383 | (714,089,740) | 215,211,572,912 |

### 현금흐름표

제 7 기 2022.01.01 부터 2022.12.31 까지

제 6 기 2021.01.01 부터 2021.12.31 까지

## 제 5 기 2020.01.01 부터 2020.12.31 까지

(단위 : 원)

|                     | 제 7 기            | 제 6 기            | 제 5 기            |
|---------------------|------------------|------------------|------------------|
| 영업활동현금흐름            | 10,970,141,436   | 30,020,378,664   | 43,962,056,113   |
| 당기순이익(손실)           | 11,435,933,356   | 21,881,466,261   | 30,612,689,056   |
| 당기순이익조정을 위한 가감      | 19,416,627,204   | 18,665,870,424   | 28,113,635,952   |
| 영업활동으로인한자산·부채의변동    | (17,452,739,927) | (2,782,779,833)  | (8,335,976,411)  |
| 이자수취(영업)            | 893,077,703      | 365,415,430      | 413,544,298      |
| 이자지급(영업)            | (244,732,543)    | (329,490,528)    | (163,713,922)    |
| 법인세납부(환급)           | (3,078,024,357)  | (7,780,103,090)  | (6,678,122,860)  |
| 투자활동현금흐름            | (27,593,553,492) | (52,660,898,780) | (20,590,220,063) |
| 단기금융상품의 처분          | 94,471,300,000   | 21,700,000,000   | 31,855,086,134   |
| 단기금융상품의 취득          | (83,675,300,000) | (46,700,000,000) | (39,239,486,134) |
| 장기금융상품의 취득          | 0                | 0                | (300,000,000)    |
| 비유동당기손익인식금융자산의 취득   | 0                | (1,500,000,000)  | 0                |
| 이자지급                | (505,524,273)    |                  | 0                |
| 정부보조금의 수취           | 13,636,364       | 18,818,208       | 0                |
| 유형자산의 처분            | 38,144,291       | 66,204,618       | 30,400,000       |
| 유형자산의 취득            | (38,011,761,687) | (26,214,215,794) | (12,935,982,280) |
| 무형자산의 취득            | (54,048,187)     | (163,432,899)    | (68,843,596)     |
| 임차보증금의 감소           | 130,000,000      | 142,279,921      | 71,954,240       |
| 임차보증금의 증가           | 0                | (10,552,834)     | (3,348,427)      |
| 재무활동현금흐름            | 401,763,100      | 21,993,326,036   | (7,232,877,861)  |
| 단기차입금의 증가           | 19,076,001,541   | 16,012,906,279   | 6,818,968,432    |
| 단기차입금의 상환           | (5,076,001,541)  | (901,348,839)    | (6,030,000,000)  |
| 유동성장기차입금의 상환        | (10,000,000,000) | 0                | (13,549,900,000) |
| 장기차입금의 증가           | 0                | 11,100,000,000   | 10,000,000,000   |
| 장기차입금의 상환           | 0                | 0                | (510,400,000)    |
| 금융리스부채의 지급          | (2,685,288,430)  | (3,305,282,934)  | (3,048,578,823)  |
| 배당금지급               | (912,948,470)    | (912,948,470)    | (912,967,470)    |
| 현금및현금성자산에 대한 환율변동효과 | (116,543,162)    | 18,392,445       | (289,215,891)    |
| 현금및현금성자산의순증가(감소)    | (16,338,192,118) | (628,801,635)    | 15,849,742,298   |
| 기초현금및현금성자산          | 27,122,232,470   | 27,751,034,105   | 11,901,291,807   |
| 기말현금및현금성자산          | 10,784,040,352   | 27,122,232,470   | 27,751,034,105   |

## 5. 재무제표 주석

제 7(당)기 2022년 12월 31일 현재

제 6(전)기 2021년 12월 31일 현재

샘표식품주식회사

### 1. 회사의 개요

샘표식품주식회사(이하 "당사")는 2016년 7월 1일을 분할기일로 샘표주식회사에서 인적분할되어 식품 제조 및 판매를 목적으로 신규 설립되었으며, 2016년 8월 9일에 한국거래소 유가증권시장에 주권을 재상장하였습니다. 한편, 당사는 서울특별시 중구 충무로 2길에 본사를 두고 있으며, 경기도 이천시, 충청북도 영동군, 세종특별자치시 연서면에 공장을, 충청북도 청주시에는 연구소 및 공장을 두고 있습니다.

당사의 당기말 현재 자본금은 2,284,143천원이며, 당기말 현재 주주현황은 다음과 같습니다.

| 주주명     | 소유 주식수(주) | 지분율     |
|---------|-----------|---------|
| 샘표(주)   | 2,255,842 | 49.38%  |
| 고영진     | 252,504   | 5.53%   |
| 박용주     | 34,606    | 0.75%   |
| 고계원     | 31,077    | 0.68%   |
| 박현기     | 30,000    | 0.66%   |
| 이수진     | 30,000    | 0.66%   |
| 이신영     | 30,000    | 0.66%   |
| 이세현     | 27,000    | 0.59%   |
| 박준기     | 25,000    | 0.55%   |
| (주)명진포장 | 15,364    | 0.33%   |
| 박진선     | 9,365     | 0.20%   |
| 자기주식    | 1,690     | 0.04%   |
| 박용학     | 1,344     | 0.03%   |
| 기 타     | 1,824,494 | 39.94%  |
| 합 계     | 4,568,286 | 100.00% |

## 2. 재무제표 작성기준 및 유의적 회계정책

### 2.1 재무제표 작성기준

당사의 재무제표는 한국채택국제회계기준(이하 기업회계기준)에 따라 작성되었습니다. 한국채택국제회계기준은 국제회계기준위원회("IASB")가 발표한 기준서와 해석서 중 대한민국이 채택한 내용을 의미합니다.

한국채택국제회계기준은 재무제표 작성 시 중요한 회계추정의 사용을 허용하고 있으며, 회계정책을 적용함에 있어 경영진의 판단을 요구하고 있습니다. 보다 복잡하고 높은 수준의 판단이 필요한 부분이나 중요한 가정 및 추정이 필요한 부분은 주석 3에서 설명하고 있습니다.

당사의 재무제표는 기업회계기준서 제1027호 '별도재무제표'에 따른 별도재무제표입니다. 종속기업, 공동기업 및 관계기업 투자는 기업회계기준서 제1028호에 따른 지분법으로 회계처리하고 있습니다. 지분법은 최초에 취득원가로 인식하며 후속적인 피투자자의 순자산 변동액 중 투자자의 몫을 해당 투자자산에 가감하여 보고하는 방법입니다. 회사와 피투자자간의 거래에서 발생한 미실현이익은 회사의 피투자자에 대한 지분에 해당하는 부분만큼 제거됩니다. 또한 투자자산에 대한 객관적인 손상의 징후가 있는 경우 투자자산의 회수가능액과 장부금액과의 차이는 손상차손으로 인식됩니다. 피투자자로부터의 수취하는 배당금은 투자자산의 장부금액에서 차감하여 보고합니다.

## 2.2 회계정책과 공시의 변경

### 2.2.1 당사가 채택한 제·개정 기준서

당사는 2022년 1월 1일로 개시하는 회계기간부터 다음의 제·개정 기준서 및 해석서를 신규로 적용하였습니다.

#### (1) 기업회계기준서 제1103호 '사업결합' 개정 - 개념체계의 인용

사업결합 시 인식할 자산과 부채의 정의를 개정된 재무보고를 위한 개념체계를 참조하도록 개정되었으나, 기업회계기준서 제1037호 '충당부채, 우발부채 및 우발자산' 및 해석서 제2121호 '부담금'의 적용범위에 포함되는 부채 및 우발부채에 대해서는 해당 기준서를 적용하도록 예외를 추가하고, 우발자산이 취득일에 인식되지 않는다는 점을 명확히 하였습니다. 해당 기준서의 개정이 재무제표에 미치는 중요한 영향은 없습니다.

#### (2) 기업회계기준서 제1016호 '유형자산' 개정 - 의도한 사용 전의 매각금액

기업이 자산을 의도한 방식으로 사용하기 전에 생산된 품목의 판매에서 발생하는 수익을 생산원가와 함께 당기손익으로 인식하도록 요구하며, 유형자산의 취득원가에서 차감하는 것을 금지하고 있습니다. 해당 기준서의 개정이 재무제표에 미치는 중요한 영향은 없습니다.

#### (3) 기업회계기준서 제1037호 '충당부채, 우발부채 및 우발자산' 개정 - 손실부담계약: 계약이행원가

손실부담계약을 식별할 때 계약이행원가의 범위를 계약 이행을 위한 증분원가와 계약 이행에 직접 관련되는 다른 원가의 배분이라는 점을 명확히 하였습니다. 해당 기준서의 개정이 재무제표에 미치는 중요한 영향은 없습니다.

#### (4) 한국채택국제회계기준 연차개선 2018-2020

해당 기준서의 개정이 재무제표에 미치는 중요한 영향은 없습니다.

- 기업회계기준서 제1101호 '한국채택국제회계기준의 최초 채택' : 최초채택기업인 종속기업
- 기업회계기준서 제1109호 '금융상품' : 금융부채 제거 목적의 10% 테스트 관련 수수료
- 기업회계기준서 제1116호 '리스' : 리스 인센티브
- 기업회계기준서 제1041호 '농림어업' : 공정가치 측정

#### 2.2.2 당사가 적용하지 않은 제·개정 기준서

제정 또는 공표되었으나 시행일이 도래하지 않아 적용하지 아니한 제·개정 기준서 및 해석서는 다음과 같습니다.

##### (1) 기업회계기준서 제1001호 '재무제표 표시' 개정 - 부채의 유동/비유동 분류

보고기간말 현재 존재하는 실질적인 권리에 따라 유동 또는 비유동으로 분류되며, 부채의 결제를 연기할 수 있는 권리의 행사가능성이나 경영진의 기대는 고려하지 않습니다. 또한, 부채의 결제에 자기지분상품의 이전도 포함되나, 복합금융상품에서 자기지분상품으로 결제하는 옵션이 지분상품의 정의를 충족하여 부채와 분리하여 인식된 경우는 제외됩니다. 동 개정사항은 2023년 1월 1일 이후 시작하는 회계연도부터 적용하며, 조기적용이 허용됩니다. 당사는 동 개정으로 인해 재무제표에 중요한 영향은 없을 것으로 예상하고 있습니다.

##### (2) 기업회계기준서 제1001호 '재무제표 표시' - '회계정책'의 공시

중요한 회계정책을 정의하고 공시하도록 하며, 중요성 개념을 적용하는 방법에 대한 지침을 제공하기 위하여 국제회계기준 실무서 2 '회계정책 공시'를 개정하였습니다. 동 개정 사항은 2023년 1월 1일 이후 최초로 시작하는 회계연도부터 적용되며 조기 적용이 허용됩니다. 당사는 동 개정으로 인한 재무제표의 영향을 검토중에 있습니다.



(3) 기업회계기준서 제1001호 '재무제표 표시' - 행사가격 조정 조건이 있는 금융부채 평가손익 공시

발행자의 주가 변동에 따라 행사가격이 조정되는 조건이 있는 금융상품의 전부나 일부가 금융부채로 분류되는 경우 그 금융부채의 장부금액과 관련 손익을 공시하도록 하였습니다. 동 개정사항은 2023년 1월 1일 이후 시작하는 회계연도부터 적용하며, 조기적용이 허용됩니다. 당사는 동 개정으로 인해 재무제표에 중요한 영향은 없을 것으로 예상하고 있습니다.

(4) 기업회계기준서 제1008호 '회계정책, 회계추정의 변경 및 오류' - '회계추정'의 정의

회계추정을 정의하고, 회계정책의 변경과 구별하는 방법을 명확히 하였습니다. 동 개정 사항은 2023년 1월 1일 이후 최초로 시작하는 회계연도부터 적용되며 조기적용이 허용됩니다. 당사는 동 개정으로 인해 재무제표에 중요한 영향은 없을 것으로 예상하고 있습니다.

(5) 기업회계기준서 제1012호 '법인세' - 단일거래에서 생기는 자산과 부채에 대한 이연법인세

자산 또는 부채가 최초로 인식되는 거래의 최초 인식 예외 요건에 거래시점 동일한 가산할 일시적차이와 차감할 일시적차이를 발생시키지 않는 거래라는 요건을 추가하였습니다. 동 개정사항은 2023년 1월 1일 이후 시작하는 회계연도부터 적용하며, 조기적용이 허용됩니다. 당사는 동 개정으로 인해 재무제표에 중요한 영향은 없을 것으로 예상하고 있습니다.

## 2.3 종속기업 및 지분법피투자기업 지분

당사의 재무제표는 기업회계기준서 제1027호에 따른 별도재무제표입니다. 당사는 종속기업 및 관계기업에 대한 투자자산에 대해서 기업회계기준서 제1027호에 따른 지분법을 선택하여 회계처리하고 있습니다.

## 2.4 외화환산

### (1) 기능통화와 표시통화

당사는 회사 내 개별기업의 재무제표에 포함되는 항목들을 각각의 영업활동이 이뤄지는 주된 경제 환경에서의 통화("기능통화")를 적용하여 측정하고 있습니다. 지배기업의 기능통화는 대한민국 원화이며, 재무제표는 대한민국 원화로 표시되어 있습니다.

### (2) 외화거래와 보고기간말의 환산

외화거래는 거래일의 환율 또는 재측정되는 항목인 경우 평가일의 환율을 적용한 기능통화로 인식됩니다. 외화거래의 결제나 화폐성 외화 자산·부채의 환산에서 발생하는 외환차이는 당기손익으로 인식됩니다. 다만, 조건을 충족하는 현금흐름위험회피나 순투자의 위험회피의 효과적인 부분과 관련되거나 보고기업의 해외사업장에 대한 순투자의 일부인 화폐성항목에서 생기는 손익은 기타포괄손익으로 인식합니다.

차입금과 관련된 외환차이는 손익계산서에 금융원가로 표시되며, 다른 외환차이는 기타수익 또는 기타비용에 표시됩니다.

비화폐성 금융자산·부채로부터 발생하는 외환차이는 공정가치 변동손익의 일부로 보아 당기손익-공정가치 측정 지분상품으로부터 발생하는 외환차이는 당기손익으로, 기타포괄손익-공정가치 측정 지분상품의 외환차이는 기타포괄손익에 포함하여 인식됩니다.

## 2.5 금융자산

### (1) 분류

당사는 다음의 측정 범주로 금융자산을 분류합니다.

- 당기손익-공정가치 측정 금융자산
- 기타포괄손익-공정가치 금융자산
- 상각후원가 측정 금융자산

금융자산은 금융자산의 관리를 위한 사업모형과 금융자산의 계약상 현금흐름 특성에 근거하여 분류합니다.

공정가치로 측정하는 금융자산의 손익은 당기손익 또는 기타포괄손익으로 인식합니다. 채무상품에 대한 투자는 해당 자산을 보유하는 사업모형에 따라 그 평가손익을 당기손익 또는 기타포괄손익으로 인식합니다. 당사는 금융자산을 관리하는 사업모형을 변경하는 경우에만 채무상품을 재분류합니다.

단기매매항목이 아닌 지분상품에 대한 투자는 최초 인식시점에 후속적인 공정가치 변동을 기타포괄손익으로 표시할 것을 지정하는 취소불가능한 선택을 할 수 있습니다. 지정되지 않은 지분상품에 대한 투자의 공정가치 변동은 당기손익으로 인식합니다.

### (2) 측정

당사는 최초 인식시점에 금융자산을 공정가치로 측정하며, 당기손익-공정가치 측정 금융자산이 아닌 경우에 해당 금융자산의 취득과 직접 관련되는 거래원가는 공정가치에 가산합니다. 당기손익-공정가치 측정 금융자산의 거래원가는 당기손익으로 비용처리합니다.

내재파생상품을 포함하는 복합계약은 계약상 현금흐름이 원금과 이자로만 구성되어 있는지를 결정할 때 해당 복합계약 전체를 고려합니다.

### ① 채무상품

금융자산의 후속적인 측정은 금융자산의 계약상 현금흐름 특성과 그 금융자산을 관리하는 사업모형에 근거합니다. 당사는 채무상품을 다음의 세 범주로 분류합니다.

#### (가) 상각후원가

계약상 현금흐름을 수취하기 위해 보유하는 것이 목적인 사업모형 하에서 금융자산을 보유하고, 계약상 현금흐름이 원리금만으로 구성되어 있는 자산은 상각후원가로 측정합니다. 상각후원가로 측정하는 금융자산으로서 위험회피관계의 적용 대상이 아닌 금융자산의 손익은 해당 금융자산을 제거하거나 손상할 때 당기손익으로 인식합니다. 유효이자율법에 따라 인식하는 금융자산의 이자수익은 '금융수익'에 포함됩니다.

#### (나) 기타포괄손익-공정가치 측정 금융자산

계약상 현금흐름의 수취와 금융자산의 매도 둘 다를 통해 목적을 이루는 사업모형 하에서 금융자산을 보유하고, 계약상 현금흐름이 원리금만으로 구성되어 있는 금융자산은 기타포괄손익-공정가치로 측정합니다. 손상차손(환입)과 이자수익 및 외환손익을 제외하고는, 공정가치로 측정하는 금융자산의 평가손익은 기타포괄손익으로 인식합니다. 금융자산을 제거할 때에는 인식한 기타포괄손익누계액을 자본에서 당기손익으로 재분류합니다. 유효이자율법에 따라 인식하는 금융자산의 이자수익은 '금융수익'에 포함됩니다. 외환손익은 '금융수익 및 금융비용'으로 표시하고 손상차손은 '기타 비용'으로 표시합니다.

#### (다) 당기손익-공정가치측정 금융자산

상각후원가 측정이나 기타포괄손익-공정가치 측정 금융자산이 아닌 채무상품은 당기손익-공정가치로 측정됩니다. 위험회피관계가 적용되지 않는 당기손익-공정가치 측정 채무상품의 손익은 당기손익으로 인식하고 발생한 기간에 손익계산서에 '기타 수익 또는 기타비용'으로 표시합니다.

## ② 지분상품

당사는 모든 지분상품에 대한 투자를 후속적으로 공정가치로 측정합니다. 공정가치 변동을 기타포괄손익으로 표시할 것을 선택한 장기적 투자목적 또는 전략적 투자목적의 지분상품에 대해 기타포괄손익으로 인식한 금액은 해당 지분상품을 제거할 때에도 당기손익으로 재분류하지 않습니다. 이러한 지분상품에 대한 배당수익은 당사가 배당을 받을 권리가 확정된 때 '금융수익'으로 당기손익으로 인식합니다.

당기손익-공정가치로 측정하는 금융자산의 공정가치 변동은 손익계산서에 '기타수익 또는 기타비용'으로 표시합니다. 기타포괄손익-공정가치로 측정하는 지분상품에 대한 손상차손(환입)은 별도로 구분하여 인식하지 않습니다.

## (3) 손상

당사는 미래전망정보에 근거하여 상각후원가로 측정하거나 기타포괄손익-공정가치로 측정하는 채무상품에 대한 기대신용손실을 평가합니다. 손상 방식은 신용위험의 유의적인 증가 여부에 따라 결정됩니다. 단, 매출채권 및 리스채권에 대해 당사는 채권의 최초 인식시점부터 전체기간 기대신용손실을 인식하는 간편법을 적용합니다.

## (4) 인식과 제거

금융자산의 정형화된 매입 또는 매도는 매매일에 인식하거나 제거합니다. 금융자산은 현금흐름에 대한 계약상 권리가 소멸하거나 금융자산을 양도하고 소유에 따른 위험과 보상의 대부분을 이전한 경우에 제거됩니다.

당사가 금융자산을 양도한 경우라도 채무자의 채무불이행시의 소구권 등으로 양도한 금융자산의 소유에 따른 위험과 보상의 대부분을 당사가 보유하는 경우에는 이를 제거하지 않고 그 양도자산 전체를 계속하여 인식하되, 수취한 대가를 금융부채로 인식합니다.

## (5) 금융상품의 상계

금융자산과 부채는 인식한 자산과 부채에 대해 법적으로 집행가능한 상계권리를 현재 보유하고 있고, 순액으로 결제하거나 자산을 실현하는 동시에 부채를 결제할 의도를 가지고 있을 때 상계하여 재무상태표에 순액으로 표시합니다. 법적으로 집행가능한 상계권리는 미래사건에 좌우되지 않으며, 정상적인 사업과정의 경우와 채무불이행의 경우 및 지급불능이나 파산의 경우에도 집행가능한 것을 의미합니다.

## 2.6 매출채권

매출채권은 유의적인 금융요소를 포함하지 않는 경우에는 무조건적인 대가의 금액으로, 유의적인 금융요소를 포함하는 경우에는 공정가치로 최초 인식합니다. 매출채권은 후속적으로 유효이자율법을 적용한 상각후원가에 손실충당금을 차감하여 측정됩니다.

## 2.7 재고자산

재고자산의 단위원가로 제품, 재공품 및 원재료는 총평균법, 미착원재료는 개별법으로 결정하고 있으며 매입원가, 전환원가 및 재고자산을 현재의 장소에 이르게 하는데 발생한 기타 모든 원가를 포함하여 취득원가를 산정하고 있습니다.

재고자산의 판매에 따른 수익을 인식하는 기간에 재고자산의 장부금액을 매출원가로 인식하고 있습니다. 재고자산은 각 항목별로 취득원가와 순실현가능가치 중 낮은 금액으로 측정하고 있습니다.

재고자산을 순실현가치로 감액한 평가손실과 모든 감모손실은 감액이나 감모가 발생한 기간에 비용으로 인식하고 있으며, 재고자산의 순실현가치의 상승으로 인한 재고자산평가손실의 환입은 환입이 발생한 기간의 비용으로 인식된 재고자산의 매출원가에서 차감하고 있습니다.

## 2.8 유형자산

유형자산은 원가에서 감가상각누계액과 손상차손누계액을 차감하여 표시됩니다. 역사적 원가는 자산의 취득에 직접적으로 관련된 지출을 포함합니다.

토지를 제외한 자산은 취득원가에서 잔존가치를 제외하고, 다음의 추정 경제적 내용연수에 걸쳐 정액법으로 상각됩니다.

| 과 목   | 추정 내용연수   |
|-------|-----------|
| 건물    | 18년 ~ 60년 |
| 건축물   | 4년 ~ 60년  |
| 기계장치  | 2년 ~ 10년  |
| 공기구비품 | 2년 ~ 10년  |
| 차량운반구 | 2년 ~ 10년  |

유형자산의 감가상각방법과 잔존가치 및 경제적 내용연수는 매 회계연도 말에 재검토되고 필요한 경우 추정의 변경으로 조정됩니다.

## 2.9 차입원가

적격자산을 취득 또는 건설하는데 발생한 차입원가는 해당 자산을 의도된 용도로 사용할 수 있도록 준비하는 기간 동안 자본화되고, 적격자산을 취득하기 위한 특정목적 차입금의 일시적 운용에서 발생한 투자수익은 당 회계기간 동안 자본화 가능한 차입원가에서 차감됩니다. 기타 차입원가는 발생기간에 비용으로 인식됩니다.

## 2.10 정부보조금

정부보조금은 보조금의 수취와 정부보조금에 부가된 조건의 준수에 대한 합리적인 확신이 있을 때 공정가치로 인식됩니다. 자산관련보조금은 자산의 장부금액을 계산할 때 차감하여 표시되며, 수익관련보조금은 이연하여 정부보조금의 교부 목적과 관련된 비용에서 차감하여 표시됩니다.

## 2.11 무형자산

내부적으로 창출한 무형자산인 소프트웨어 개발비는 기술적 실현가능성, 미래경제적 효익 등을 포함한 자산 인식요건이 충족된 시점 이후에 발생한 지출금액의 합계입니다. 회원권은 이용 가능 기간에 대하여 예측가능한 제한이 없으므로 내용연수가 한정되지 않아 상각되지 않습니다. 한정된 내용연수를 가지는 다음의 무형자산은 추정내용연수동안 정액법으로 상각됩니다.

| 과 목   | 추정 내용연수 |
|-------|---------|
| 상표권   | 5년      |
| 특허권   | 10년     |
| 소프트웨어 | 5년      |

## 2.12 비금융자산의 손상

영업권이나 내용연수가 비한정인 무형자산에 대하여는 매년, 상각대상 자산에 대하여는 자산손상을 시사하는 징후가 있을 때 손상검사를 수행하고 있습니다. 손상차손은 회수가능액(사용가치 또는 처분부대원가를 차감한 공정가치 중 높은 금액)을 초과하는 장부금액만큼 인식되고 영업권 이외의 비금융자산에 대한 손상차손은 매 보고기간말에 환입가능성이 검토됩니다.

## 2.13 매입채무와 기타채무

매입채무와 기타 채무는 당사가 보고기간말 전에 재화나 용역을 제공받았으나 지급되지 않은 부채입니다. 해당 채무는 무담보이며, 보통 인식 후 30일 이내에 지급됩니다. 매입채무와 기타 채무는 지급기일이 보고기간 후 12개월 후가 아니라면 유동부채로 표시되었습니다. 해당 채무들은 최초에 공정가치로 인식되고 후속적으로 유효이자율법을 적용한 상각후원가로 측정됩니다.



## 2.14 금융부채

### (1) 분류 및 측정

당사의 당기손익-공정가치 측정 금융부채는 단기매매목적의 금융상품입니다. 주로 단기간 내에 재매입할 목적으로 부담하는 금융부채는 단기매매금융부채로 분류됩니다. 또한, 위험회피회계의 수단으로 지정되지 않은 파생상품이나 금융상품으로부터 분리된 내재파생상품도 단기매매금융부채로 분류됩니다.

당기손익-공정가치 측정 금융부채, 금융보증계약, 금융자산의 양도가 제거조건을 충족하지 못하는 경우에 발생하는 금융부채를 제외한 모든 비파생금융부채는 상각후원가로 측정하는 금융부채로 분류되고 있으며, 재무상태표 상 '매입채무', '차입금' 및 '기타금융부채' 등으로 표시됩니다.

특정일에 의무적으로 상환해야 하는 우선주는 부채로 분류됩니다. 이러한 우선주에 대한 유효이자율법에 따른 이자비용은 다른 금융부채에서 인식한 이자비용과 함께 손익계산서 상 '금융원가'로 인식됩니다.

### (2) 제거

금융부채는 계약상 의무가 이행, 취소 또는 만료되어 소멸되거나 기존 금융부채의 조건이 실질적으로 변경된 경우에 재무상태표에서 제거됩니다. 소멸하거나 제3자에게 양도한 금융부채의 장부금액과 지급한 대가(양도한 비현금자산이나 부담한 부채를 포함)의 차액은 당기손익으로 인식합니다.

## 2.15 금융보증계약

당사가 제공한 금융보증계약은 최초에 공정가치로 인식하고, 이후 다음 중 큰 금액으로 측정합니다.

- (1) 금융상품의 손상규정에 따라 산정한 손실충당금
- (2) 최초 인식금액에서 기업회계기준서 제1115호에 따라 인식한 이익누계액을 차감한 금액

## 2.16 충당부채

과거사건의 결과로 현재의무(법적의무 또는 의제의무)로서, 당해 의무를 이행하기 위하여 경제적효익을 갖는 자원이 유출될 가능성이 높으며, 당해 의무의 이행에 소요되는 금액을 신뢰성 있게 추정할 수 있는 경우에 충당부채를 인식하고 있습니다.

충당부채로 인식하는 금액은 관련된 사건과 상황에 대한 불가피한 위험과 불확실성을 고려하여 현재의무를 보고기간말에 이행하기 위하여 소요되는 지출에 대한 최선의 추정치입니다. 화폐의 시간가치 효과가 중요한 경우 충당부채는 의무를 이행하기 위하여 예상되는 지출액의 현재가치로 평가하고 있습니다.

충당부채를 결제하기 위해 필요한 지출액의 일부 또는 전부를 제3자가 변제할 것이 예상되는 경우 이행한다면 변제를 받을 것이 거의 확실하게 되는 때에 한하여 변제금액을 인식하고 별도의 자산으로 회계처리하고 있습니다.

매 보고기간말마다 충당부채의 잔액을 검토하고, 보고기간말 현재 최선의 추정치를 반영하여 조정하고 있습니다. 의무이행을 위하여 경제적효익이 내재된 자원이 유출될 가능성이 더 이상 높지 아니한 경우에는 관련 충당부채를 환입하고 있습니다.

## 2.17 당기법인세 및 이연법인세

법인세비용은 당기법인세와 이연법인세로 구성됩니다. 법인세는 기타포괄손익이나 자본에 직접 인식된 항목과 관련된 금액은 해당 항목에서 직접 인식하며, 이를 제외하고는 당기손익으로 인식됩니다.

법인세비용은 보고기간말 현재 제정됐거나 실질적으로 제정된 세법을 기준으로 측정됩니다.

경영진은 적용 가능한 세법 규정이 해석에 따라 달라질 수 있는 상황에 대하여 당사가 세무신고 시 적용한 세무정책에 대하여 주기적으로 평가하고 있습니다. 당사는 세무당국에 납부할 것으로 예상되는 금액에 기초하여 당기법인세비용을 인식합니다.

이연법인세는 자산과 부채의 장부금액과 세무기준액의 차이로 발생하는 일시적 차이에 대하여 장부금액을 회수하거나 결제할 때의 예상 법인세효과로 인식됩니다. 다만, 사업결합 이외의 거래에서 자산·부채를 최초로 인식할 때 발생하는 이연법인세자산과 부채는 그 거래가 회계이익이나 과세소득에 영향을 미치지 않는다면 인식되지 않습니다.

이연법인세자산은 차감할 일시적 차이가 사용될 수 있는 미래 과세소득의 발생가능성이 높은 경우에 인식됩니다.

종속기업, 관계기업 및 공동기업 투자지분과 관련된 가산할 일시적 차이에 대해 소멸시점을 통제할 수 있는 경우, 그리고 예측가능한 미래에 일시적 차이가 소멸하지 않을 가능성이 높은 경우를 제외하고 이연법인세부채를 인식하고 있습니다. 또한 이러한 자산으로부터 발생하는 차감할 일시적 차이에 대하여 일시적 차이가 예측가능한 미래에 소멸할 가능성이 높고 일시적 차이가 사용될 수 있는 과세소득이 발생할 가능성이 높은 경우에만 이연법인세자산을 인식하고 있습니다.

이연법인세자산과 부채는 법적으로 당기법인세자산과 당기법인세부채를 상계할 수 있는 권리를 당사가 보유하고 있으며, 동시에 이연법인세자산과 부채가 동일한 과세당국에 의해서 부과되는 법인세와 관련이 있으면서 순액으로 결제할 의도가 있는 경우에 상계됩니다.

## 2.18 종업원급여

### (1) 퇴직급여

당사의 퇴직연금제도는 확정기여제도와 확정급여제도로 구분됩니다.

확정기여제도는 당사가 고정된 금액의 기여금을 별도 기금에 지급하는 퇴직연금제도이며, 기여금은 종업원이 근무 용역을 제공했을 때 비용으로 인식됩니다.

확정급여제도는 확정기여제도를 제외한 모든 퇴직연금제도입니다. 일반적으로 확정급여제도는 연령, 근속연수나 급여수준 등의 요소에 의하여 종업원이 퇴직할 때 지급받을 퇴직연금급여의 금액이 확정됩니다. 확정급여제도와 관련하여 재무상태표에 계상된 부채는 보고기간말 현재 확정급여채무의 현재가치에서 사외적립자산의 공정가치를 차감한 금액입니다. 확정급여채무는 매년 독립된 보험계리인에 의해 예측단위적립방식에 따라 산정되며, 확정급여채무의 현재가치는 그 지급시점과 만기가 유사한 우량회사채의 이자율로 기대미래현금유출액을 할인하여 산정됩니다. 한편, 순확정급여부채와 관련한 재측정요소는 기타포괄손익으로 인식됩니다

제도개정, 축소 또는 정산이 발생하는 경우, 과거근무원가 또는 정산으로 인한 손익은 당기손익으로 인식됩니다.

### (2) 단기종업원급여

종업원이 관련 근무용역을 제공한 보고기간말부터 12개월 이내에 결제될 단기종업원급여는 근무용역과 교환하여 지급이 예상되는 금액을 근무용역이 제공된 때에 당기손익으로 인식하고 있습니다. 단기종업원급여는 할인하지 않은 금액으로 측정하고 있습니다.

종업원이 과거 근무용역의 결과 당사가 지급해야 할 법적의무 또는 의제의무가 있고, 그 채무금액을 신뢰성있게 추정할 수 있다면, 이익분배금 및 상여금으로 지급이 예상되는 금액을 부채로 인식하고 있습니다.

## 2.19 수익인식

당사는 기업회계기준서 제1115호 '고객과의 계약에서 생기는 수익'의 적용범위에 포함되는 고객과의 모든 계약에 5단계 수익인식모형(① 계약 식별 → ② 수행의무 식별 → ③ 거래가격 산정 → ④ 거래가격을 수행의무에 배분 → ⑤ 수행의무 이행 시 수익 인식)을 적용하여 수익을 인식합니다.

### ① 수행의무의 식별

당사는 장류 및 식품 등을 제조하여 고객에게 판매하는 사업을 영위하고 있습니다. 당사는 ① 고객이 재화나 용역 그 자체에서 효익을 얻거나 고객이 쉽게 구할 수 있는 다른 자원과 함께하여 그 재화나 용역에서 효익을 얻을 수 있고, ② 고객에게 재화나 용역을 이전하기로 하는 약속을 계약 내의 다른 약속과 별도로 식별해 낼 수 있다면 구별되는 별도의 수행의무로 식별합니다. 당사는 고객과의 계약에서 단일의 수행의무를 식별하여 수익을 인식하였습니다. 또한, 각각의 수행의무를 한 시점에 이행하는지 기간에 걸쳐 이행하는지에 따라 당사의 수익인식 시점이 변경되었습니다.

### ② 한 시점에 이행하는 수행의무

재화의 판매에 따른 수익은 자산을 이전하여 수행의무를 이행할 때 인식하고 있으며, 한 시점에 이행하는 수행의무는 고객에게 재화나 용역에 대한 통제를 이전하는 시점에 이행되고 있습니다. 당사는 수행의무를 이행하는 시점을 판단하기 위한 통제 이전의 지표로 다음을 참고하고 있습니다.

- (1) 기업은 자산에 대해 현재 지급청구권이 있다
- (2) 고객에게 자산의 법적 소유권이 있다
- (3) 기업이 자산의 물리적 점유를 이전하였다
- (4) 자산의 소유에 따른 유의적인 위험과 보상이 고객에게 있다
- (5) 고객이 자산을 인수하였다

### ③ 변동대가

당사는 계약에서 약속한 대가에 변동금액이 포함된 경우에 고객에게 약속한 재화나 용역을 이전하고 그 대가로 받을 권리를 갖게 될 금액을 추정하고 있습니다. 대가는 할인(discount), 리베이트, 환불, 공제(credits), 가격할인(price concessions), 장려금(incentives), 성과보너스, 위약금이나 그 밖의 비슷한 항목 때문에 변동될 수 있습니다. 당사가 대가를 받을 권리가 미래 사건의 발생 여부에 달려있는 경우에도 약속한 대가는 변동될 수 있습니다.

### ④ 유의적인 금융요소

당사는 거래가격을 산정할 때, 계약 당사자들 간에 합의한 지급시기 때문에 고객에게 재화나 용역을 이전하면서 유의적인 금융 효익이 고객이나 기업에 제공되는 경우에는 화폐의 시간가치가 미치는 영향을 반영하여 약속된 대가를 조정하고 있습니다.

다만, 계약을 개시할 때 기업이 고객에게 약속한 재화나 용역을 이전하는 시점과 고객이 그에 대한 대가를 지급하는 시점 간의 기간이 1년 이내일 것이라고 예상한다면 유의적인 금융요소의 영향을 반영하여 약속한 대가(금액)를 조정하지 않는 실무적 간편법을 적용하고 있습니다.

### ⑤ 계약자산 및 계약부채

계약자산은 기업이 고객에게 이전한 재화나 용역에 대하여 그 대가를 받을 기업의 권리이며, 계약부채는 기업이 고객에게서 이미 받은 대가(또는 지급기일이 된 대가)에 상응하여 고객에게 재화나 용역을 이전하여야 하는 기업의 의무로 정의됩니다. 당사는 한 계약에서 발생한 계약자산과 계약부채는 상계하여 순액으로 재무상태표에 표시하고 있습니다.

## 2.20 리스

### ① 리스이용자

당사는 계약의 약정시점에 계약 자체가 리스인지, 계약이 리스를 포함하는지를 판단합니다. 당사는 기초자산을 사용할 권리를 나타내는 사용권자산과 리스료를 지급할 의무를 나타내는 리스부채를 인식합니다. 다만 단기리스와 소액 기초자산리스의 경우 동 기준서의 예외규정을 선택할 수 있으며 당사는 이러한 리스에 대하여 다른 체계적인 기준이 리스이용자의 효익의 형태를 더 잘 나타내는 경우가 아니라면 정액 기준에 따라 비용으로 인식합니다.

리스부채는 리스개시일 현재 지급되지 않은 리스료의 현재가치로 측정됩니다. 리스의 내재이자율을 쉽게 산정할 수 있는 경우에는 그 이자율로 리스료를 할인하며 그 이자율을 쉽게 산정할 수 없는 경우에는 리스이용자의 증분차입이자율을 사용합니다

리스개시일에 리스부채의 측정치에 포함되는 리스료는 다음 금액으로 구성됩니다.

- 고정리스료(실질적인 고정리스료를 포함하고 받을 리스 인센티브는 차감)
- 지수나 요율(이율)에 따라 달라지는 변동리스료. 처음에는 리스개시일의 지수나 요율(이율)을 사용하여 측정
- 잔존가치보증에 따라 리스이용자가 지급할 것으로 예상되는 금액
- 리스이용자가 매수선택권을 행사할 것이 상당히 확실한 경우에 그 매수선택권의 행사가격
- 리스기간이 리스이용자의 종료선택권 행사를 반영하는 경우에 그 리스를 종료하기 위하여 부담하는 금액

당사는 리스부채를 재무상태표에서 다른 부채와 구분하여 표시합니다.

당사는 리스개시일 후에 리스부채에 대한 이자를 반영하여 장부금액을 증액하거나 지급한 리스료를 반영하여 장부금액을 감액하여 리스부채를 측정합니다.

당사는 다음 중 어느 하나에 해당하는 경우에 리스부채를 재측정하고 관련된 사용권 자산에 대해 상응하는 조정을 합니다.

- 리스기간에 변경이 있는 경우나 매수선택권의 행사에 대한 평가에 변동이 있는 경우, 수정 리스료를 수정 할인율로 할인하여 리스부채를 다시 측정합니다.
- 잔존가치보증에 따라 지급할 것으로 예상되는 금액에 변동이 있는 경우나 리스료를 산정할 때 사용한 지수나 효율(이율)의 변동으로 생기는 미래 리스료에 변동이 있는 경우, 수정 리스료를 최초 할인율로 할인하여 리스부채를 다시 측정합니다. 다만 리스료의 변동이 변동이자율의 변동으로 생긴 경우에는 그 이자율 변동을 반영하는 수정 할인율을 사용한다.

사용권자산은 리스부채의 최초 측정금액, 리스개시일이나 그 전에 지급한 리스료(받은 리스 인센티브는 차감), 리스이용자가 부담하는 리스개설직접원가로 구성되며, 후속적으로 원가에서 감가상각누계액과 손상차손누계액을 차감하여 측정합니다.

리스조건에서 요구하는 대로 기초자산을 해체하고 제거하거나, 기초자산이 위치한 부지를 복구하거나, 기초자산 자체를 복구할 때 리스이용자가 부담하는 원가의 추정치(다만 그 원가가 재고자산을 생산하기 위해 부담하는 것이 아니어야 한다)는 사용권자산에 포함되며 기업회계기준서 제1037호 '충당부채, 우발부채, 우발자산'을 적용하여 인식하고 측정합니다.

리스이용자는 리스개시일부터 사용권자산의 내용연수종료일과 리스기간 종료일 중 이른 날까지 사용권자산을 감가상각 합니다.

당사는 사용권자산을 재무상태표의 유형자산에 포함하여 표시하고 유형자산 주석에는 별도로 다른 유형자산과 구분하여 표시합니다.

당사는 사용권자산이 손상되었는지를 판단하고 식별되는 손상차손을 회계처리하기 위하여 기업회계기준서 제1036호 '자산손상'을 적용합니다.



당사는 변동리스료(다만 지수나 요율(이율)에 따라 달라지는 변동리스료는 제외)는 사용권자산과 리스부채의 측정에 포함하지 않으며, 그러한 리스료는 변동리스료를 유발하는 사건 또는 조건이 생기는 기간에 당기손익으로 인식합니다.

실무적 간편법으로 리스이용자는 비리스요소를 리스요소와 분리하지 않고, 각 리스요소와 이에 관련되는 비리스요소를 하나의 리스요소로 회계처리하는 방법을 기초자산의 유형별로 선택할 수 있습니다.

## ② 리스제공자

당사는 각 리스를 운용리스 또는 금융리스로 분류합니다. 기초자산의 소유에 따른 위험과 보상의 대부분을 이전하는 리스는 금융리스로 분류하며 기초자산의 소유에 따른 위험과 보상의 대부분을 이전하지 않는 리스는 운용리스로 분류합니다.

당사가 중간리스제공자인 경우 당사는 상위리스와 전대리스를 두 개의 별도 계약으로 회계처리하고 있습니다. 당사는 기초자산이 아닌 상위리스에서 생기는 사용권자산에 따라 전대리스를 금융리스 또는 운용리스로 분류합니다.

당사는 정액 기준이나 다른 체계적인 기준으로 운용리스의 리스료를 수익으로 인식합니다. 다른 체계적인 기준이 기초자산의 사용으로 생기는 효익이 감소되는 형태를 더 잘 나타낸다면 당사는 그 기준을 적용합니다.

당사는 운용리스 체결과정에서 부담하는 리스개설직접원가를 기초자산의 장부금액에 더하고 리스료 수익과 같은 기준으로 리스기간에 걸쳐 비용으로 인식합니다.

당사는 리스개시일에 금융리스에 따라 보유하는 자산을 재무상태표에 인식하고 그 자산을 리스순투자와 동일한 금액의 수취채권으로 표시하며 후속적으로 리스순투자 금액에 일정한 기간수익률을 반영하는 방식으로 리스기간에 걸쳐 금융수익을 인식합니다.

하나의 리스요소와 하나 이상의 추가 리스요소나 비리스요소를 포함하는 계약에서 리스제공자는 기업회계기준서 제1115호를 적용하여 계약 대가를 배분합니다.

## 2.21 재무제표 승인

당사의 재무제표는 2023년 2월 10일자로 이사회에서 승인됐으며, 정기주주총회에서 수정승인 될 수 있습니다.

## 3. 중요한 회계추정 및 가정

재무제표 작성에는 미래에 대한 가정 및 추정이 요구되며 경영진은 당사의 회계정책을 적용하기 위해 판단이 요구됩니다. 추정 및 가정은 지속적으로 평가되며, 과거 경험과 현재의 상황에 비추어 합리적으로 예측가능한 미래의 사건을 고려하여 이루어 집니다. 회계추정의 결과가 실제 결과와 동일한 경우는 드물 것이므로 중요한 조정을 유발할 수 있는 유의적인 위험을 내포하고 있습니다.

다음 회계연도에 자산 및 부채 장부금액의 조정에 영향을 미칠 수 있는 경영진 판단과 유의적 위험에 대한 추정 및 가정은 다음과 같습니다. 일부 항목에 대한 유의적인 판단 및 추정에 대한 추가적인 정보는 개별 주석에 포함되어 있습니다.

### (1) 법인세

당사의 과세소득에 대한 법인세는 다양한 국가의 세법 및 과세당국의 결정을 적용하여 산정되므로 최종 세효과를 산정하는 데에는 불확실성이 존재합니다.

당사는 특정 기간동안 과세소득의 일정 금액을 투자, 임금증가 등에 사용하지 않았을 때 세법에서 정하는 방법에 따라 산정된 법인세를 추가로 부담합니다. 따라서, 해당 기간의 당기법인세와 이연법인세를 측정할 때 이에 따른 세효과를 반영하여야 하고, 이로 인해 당사가 부담할 법인세는 각 연도의 투자, 임금증가 등의 수준에 따라 달라 지므로 최종 세효과를 산정하는 데에는 불확실성이 존재합니다.

## (2) 금융상품의 공정가치

활성시장에서 거래되지 않는 금융상품의 공정가치는 원칙적으로 평가기법을 사용하여 결정됩니다. 당사는 보고기간말 현재 중요한 시장상황에 기초하여 다양한 평가기법의 선택 및 가정에 대한 판단을 하고 있습니다.

## (3) 금융자산의 손상

금융자산의 손실충당금은 부도위험 및 기대손실률 등에 대한 가정에 기초하여 측정됩니다. 당사는 이러한 가정의 설정 및 손상모델에 사용되는 투입변수의 선정에 있어서 당사의 과거 경험, 현재 시장 상황, 재무보고일 기준의 미래전망정보 등을 고려하여 판단합니다.

## (4) 순확정급여부채

순확정급여부채의 현재가치는 보험수리적방식에 의해 결정되는 다양한 요소들 특히 할인율의 변동에 영향을 받습니다.

## (5) 수익인식

당사는 고객에게 제품 판매 후 고객이 반품할 것으로 예상되는 제품에 대하여 환불부채와 회수할 재화에 대한 권리를 인식하고 있습니다. 판매시점에 포트폴리오 수준에서 누적된 경험에 기초하여 기댓값 방법으로 반품율을 예측하고 있으며, 당사의 수익은 예측된 반품율의 변동에 영향을 받습니다.

## (6) 리스

리스기간을 산정할 때에 경영진은 연장선택권을 행사하거나 종료선택권을 행사하지 않을 경제적 유인이 생기게 하는 관련되는 사실 및 상황을 모두 고려합니다. 연장선택권의 대상 기간(또는 종료선택권의 대상 기간)은 리스이용자가 연장선택권을 행사할 것(또는 행사하지 않을 것)이 상당히 확실한 경우에만 리스기간에 포함됩니다.

#### 4. 사용제한 금융상품

당기말과 전기말 현재 사용제한 금융상품의 구성내역은 다음과 같습니다.

| (단위: 천원) |         |         |        |
|----------|---------|---------|--------|
| 구 분      | 당기말     | 전기말     | 사용제한내용 |
| 단기금융상품   | 600,000 | 300,000 | 질권설정   |

#### 5. 현금및현금성자산

(1) 당기말과 전기말 현재 현금및현금성자산의 구성내역은 다음과 같습니다.

| (단위: 천원) |            |            |
|----------|------------|------------|
| 구 분      | 당기말        | 전기말        |
| 보유현금     | 3,872      | 13,935     |
| 요구불예금    | 5,206,896  | 16,426,156 |
| 외화예금     | 5,573,272  | 10,682,141 |
| 합 계      | 10,784,040 | 27,122,232 |

(2) 당기와 전기 중 정부보조금 변동 내역은 다음과 같습니다.

| (단위: 천원) |             |             |
|----------|-------------|-------------|
| 구 분      | 당 기         | 전 기         |
| 기초금액     | -           | -           |
| 수취액      | 1,119,013   | 1,097,782   |
| 자산취득     | (13,636)    | (18,818)    |
| 손익인식     | (1,105,070) | (1,077,459) |
| 반환       | (307)       | (1,505)     |
| 기말금액     | -           | -           |

정부보조금은 특정 유형자산의 취득 및 연구개발비 지원과 관련되어 수취한 것으로 동 보조금과 관련되어 미충족된 조건이나 우발상황은 없습니다.

6. 매출채권 및 기타채권

(1) 당기말과 전기말 현재 매출채권 및 기타채권의 내역은 다음과 같습니다.

| (단위: 천원)         |              |              |
|------------------|--------------|--------------|
| 구 분              | 당기말          | 전기말          |
| 매출채권             | 51,678,452   | 43,209,638   |
| 손실충당금(매출채권)      | (12,845,353) | (11,439,887) |
| 미수금              | 2,042,741    | 49,869       |
| 손실충당금(미수금)       | (6,993)      | (6,993)      |
| 장기매출채권           | —            | 1,688,985    |
| 현재가치할인차금(장기매출채권) | —            | (70,983)     |
| 합 계              | 40,868,847   | 33,430,629   |

(2) 당기와 전기 중 매출채권 및 기타채권의 손실충당금 변동 내역은 다음과 같습니다.

| (단위: 천원) |            |       |            |       |
|----------|------------|-------|------------|-------|
| 구 분      | 당 기        |       | 전 기        |       |
|          | 매출채권       | 미수금   | 매출채권       | 미수금   |
| 기초금액     | 11,439,887 | 6,993 | 9,726,911  | 6,993 |
| 손실상각비    | 1,709,602  | —     | 1,712,976  | —     |
| 제각       | (304,136)  | —     | —          | —     |
| 기말금액     | 12,845,353 | 6,993 | 11,439,887 | 6,993 |

## 7. 단기금융상품

당기말과 전기말 현재 단기금융상품의 내역은 다음과 같습니다.

| (단위: 천원) |            |            |
|----------|------------|------------|
| 구 분      | 당기말        | 전기말        |
| 정기예금(주1) | 36,134,600 | 33,100,000 |
| 환매조건부채권  | -          | 13,900,000 |
| 합 계      | 36,134,600 | 47,000,000 |

(주1) 정기예금의 일부는 사용이 제한되어 있습니다. (주석 4 참조)

## 8. 재고자산

(1) 당기말과 전기말 현재 재고자산의 내역은 다음과 같습니다.

| (단위: 천원) |            |             |            |            |           |            |
|----------|------------|-------------|------------|------------|-----------|------------|
| 구 분      | 당기말        |             |            | 전기말        |           |            |
|          | 취득원가       | 평가손실충당금     | 장부금액       | 취득원가       | 평가손실충당금   | 장부금액       |
| 상 품      | 18,701,111 | (285,980)   | 18,415,131 | 19,314,168 | (89,254)  | 19,224,914 |
| 제 품      | 22,070,295 | (859,079)   | 21,211,216 | 13,698,882 | (437,995) | 13,260,887 |
| 재공품      | 13,158,002 | -           | 13,158,002 | 10,291,259 | -         | 10,291,259 |
| 원재료      | 9,604,453  | -           | 9,604,453  | 5,628,019  | -         | 5,628,019  |
| 저장품      | 61,434     | -           | 61,434     | 60,799     | -         | 60,799     |
| 미착품      | 4,679,826  | -           | 4,679,826  | 2,992,748  | -         | 2,992,748  |
| 합 계      | 68,275,121 | (1,145,059) | 67,130,062 | 51,985,875 | (527,249) | 51,458,626 |

(2) 당기와 전기 중 재고자산평가손실 충당금의 변동 내역은 다음과 같습니다.

| (단위: 천원) |         |         |           |         |          |         |
|----------|---------|---------|-----------|---------|----------|---------|
| 구 분      | 당 기     |         |           | 전 기     |          |         |
|          | 기초금액    | 증(감)액   | 기말금액      | 기초금액    | 증(감)액    | 기말금액    |
| 상 품      | 89,254  | 196,726 | 285,980   | 93,844  | (4,590)  | 89,254  |
| 제 품      | 437,995 | 421,084 | 859,079   | 499,544 | (61,549) | 437,995 |
| 합 계      | 527,249 | 617,810 | 1,145,059 | 593,388 | (66,139) | 527,249 |

## 9. 기타유동자산

당기말과 전기말 현재 기타유동자산의 구성내역은 다음과 같습니다.

| (단위: 천원) |           |           |
|----------|-----------|-----------|
| 구 분      | 당기말       | 전기말       |
| 미수수익     | 512,410   | 152,784   |
| 선급금      | 1,214,652 | 1,812,990 |
| 선급비용     | 984,131   | 1,735,177 |
| 합 계      | 2,711,193 | 3,700,951 |

## 10. 당기손익-공정가치 측정 금융자산

(1) 당기말과 전기말 현재 당기손익-공정가치 측정 금융자산의 내역은 다음과 같습니다.

| (단위: 천원)             |  |           |           |
|----------------------|--|-----------|-----------|
| 구 분                  |  | 당기말       | 전기말       |
| 당기손익-공정가치<br>측정 금융자산 | 파트너원 벨류업 2호<br>창업벤처전문사모투자<br>합자회사 출자금    | 487,050   | 500,000   |
|                      | 코리아바이오 유니콘<br>창업벤처전문사모투자<br>합자회사 출자금(주1) | 1,000,000 | 1,000,000 |
|                      | 합 계                                      | 1,487,050 | 1,500,000 |

(주1) 공정가치를 결정하기 위해 이용할 수 있는 더 최근의 정보가 불충분하거나, 가능한 공정가치 측정치의 범위가 넓고 그 범위에서 원가가 공정가치의 최선의 추정치를 나타낸다고 판단하였습니다.

(2) 당기와 전기 중 당기손익-공정가치 측정 금융자산의 변동내역은 다음과 같습니다.

| (단위: 천원) |           |           |
|----------|-----------|-----------|
| 구 분      | 당 기       | 전 기       |
| 기초금액     | 1,500,000 | -         |
| 평가손익     | (12,950)  | -         |
| 취득       | -         | 1,500,000 |
| 기말금액     | 1,487,050 | 1,500,000 |

## 11. 종속기업투자

(1) 당기말과 전기말 현재 종속기업투자 내역은 다음과 같습니다.

### ① 당기말

| (단위: 천원) |                            |        |     |         |            |           |
|----------|----------------------------|--------|-----|---------|------------|-----------|
| 구 분      | 피투자기업명                     | 지분율(%) | 소재지 | 결산월일    | 취득원가       | 장부금액      |
| 종속기업     | SEMPIO FOOD SERVICES, INC. | 100.0% | 미국  | 12월 31일 | 10,655,105 | 2,591,921 |
|          | 선부(상해)상무유한공사(주1)           | 100.0% | 중국  | 12월 31일 | 4,338,192  | -         |
| 합 계      |                            |        |     |         | 14,993,297 | 2,591,921 |

(주1) 선부(상해)상무유한공사의 결손누적으로 인하여 투자주식의 금액이 "0"인 상태가 되어 지분법 적용을 중단하였습니다.

### ② 전기말

| (단위: 천원) |                            |        |     |         |            |         |
|----------|----------------------------|--------|-----|---------|------------|---------|
| 구 분      | 피투자기업명                     | 지분율(%) | 소재지 | 결산월일    | 취득원가       | 장부금액    |
| 종속기업     | SEMPIO FOOD SERVICES, INC. | 100.0% | 미국  | 12월 31일 | 10,655,105 | 926,820 |
|          | 선부(상해)상무유한공사(주1)           | 100.0% | 중국  | 12월 31일 | 4,338,192  | -       |
| 합 계      |                            |        |     |         | 14,993,297 | 926,820 |

(주1) 선부(상해)상무유한공사의 결손누적으로 인하여 투자주식의 금액이 "0"인 상태가 되어 지분법 적용을 중단하였습니다.



(2) 당기말과 전기말 현재 종속기업투자의 요약 재무정보는 다음과 같습니다.

① 요약 재무상태

| (단위: 천원) |                            |               |                            |               |
|----------|----------------------------|---------------|----------------------------|---------------|
| 구 분      | 당기말                        |               | 전기말                        |               |
|          | SEMPIO FOOD SERVICES, INC. | 선부(상해)상무 유한공사 | SEMPIO FOOD SERVICES, INC. | 선부(상해)상무 유한공사 |
| 유동자산     | 10,318,856                 | 914,797       | 10,794,531                 | 934,787       |
| 비유동자산    | 23,593,197                 | 40,713        | 18,529,050                 | 28,809        |
| 자 산(계)   | 33,912,053                 | 955,510       | 29,323,581                 | 963,596       |
| 유동부채     | 17,216,314                 | 426,420       | 15,697,979                 | 1,206,909     |
| 비유동부채    | 12,673,000                 | 763,273       | 11,856,001                 | -             |
| 부 채(계)   | 29,889,314                 | 1,189,693     | 27,553,980                 | 1,206,909     |
| 자본금      | 10,655,105                 | 4,338,192     | 10,655,105                 | 4,338,192     |
| 이익잉여금    | (6,007,857)                | (4,578,369)   | (8,180,342)                | (4,584,926)   |
| 기타자본구성요소 | (624,509)                  | 5,994         | (705,162)                  | 3,421         |
| 자 본(계)   | 4,022,739                  | (234,183)     | 1,769,601                  | (243,313)     |

② 요약 경영성과

| (단위: 천원) |                            |               |                            |               |
|----------|----------------------------|---------------|----------------------------|---------------|
| 구 분      | 당 기                        |               | 전 기                        |               |
|          | SEMPIO FOOD SERVICES, INC. | 선부(상해)상무 유한공사 | SEMPIO FOOD SERVICES, INC. | 선부(상해)상무 유한공사 |
| 매출액      | 21,632,520                 | 1,952,364     | 18,354,766                 | 1,840,693     |
| 영업이익     | 1,265,557                  | 80,863        | 2,104,669                  | 65,762        |
| 당기순이익    | 2,172,486                  | 6,556         | 2,168,540                  | 68,383        |
| 기타포괄손익   | 80,653                     | 2,573         | 38,629                     | (28,989)      |
| 총포괄손익    | 2,253,139                  | 9,129         | 2,207,170                  | 39,394        |

(3) 당기와 전기 중 종속기업투자의 변동내역은 다음과 같습니다.

① 당기

| (단위: 천원)                   |         |    |           |             |    |           |
|----------------------------|---------|----|-----------|-------------|----|-----------|
| 피투자기업명                     | 기초금액    | 취득 | 지분법<br>손익 | 지분법<br>자본변동 | 기타 | 기말금액      |
| SEMPIO FOOD SERVICES, INC. | 926,820 | -  | 1,584,448 | 80,653      | -  | 2,591,921 |

② 전기

| (단위: 천원)                   |      |    |           |             |           |         |
|----------------------------|------|----|-----------|-------------|-----------|---------|
| 피투자기업명                     | 기초금액 | 취득 | 지분법<br>손익 | 지분법<br>자본변동 | 기타        | 기말금액    |
| SEMPIO FOOD SERVICES, INC. | -    | -  | 1,631,982 | 38,629      | (743,791) | 926,820 |

(4) 당기말 현재 중요한 종속기업의 재무정보금액을 종속기업에 대한 지분의 장부금액으로 조정한 내역은 다음과 같습니다.

| (단위: 천원)                   |           |        |                  |               |           |
|----------------------------|-----------|--------|------------------|---------------|-----------|
| 피투자기업명                     | 당기말순자산(a) | 지분율(b) | 순자산지분금액<br>(a×b) | 내부거래<br>미실현손익 | 장부금액      |
| SEMPIO FOOD SERVICES, INC. | 4,022,740 | 100.0% | 4,022,740        | (1,430,818)   | 2,591,921 |

(5) 당기와 전기 중 종속기업투자손익은 다음과 같습니다.

| (단위: 천원)     |           |           |
|--------------|-----------|-----------|
| 구 분          | 당 기       | 전 기       |
| 종속기업투자손익     | 1,584,448 | 1,631,982 |
| 지분법적용 기타포괄손익 | 80,653    | 38,629    |

(6) 당기와 전기 중 지분법 적용의 증지로 인하여 인식하지 못한 누적 미반영 지분변동액은 다음과 같습니다.

| (단위: 천원)     |           |           |           |           |
|--------------|-----------|-----------|-----------|-----------|
| 피투자기업명       | 당 기       |           | 전 기       |           |
|              | 미반영손실(이익) | 미반영손실 누계액 | 미반영손실(이익) | 미반영손실 누계액 |
| 선부(상해)상무유한공사 | (26,368)  | 197,893   | (28,286)  | 224,261   |

## 12. 유형자산

(1) 당기말과 전기말 현재 유형자산의 구성내역은 다음과 같습니다.

| (단위: 천원) |             |                 |             |             |                 |             |
|----------|-------------|-----------------|-------------|-------------|-----------------|-------------|
| 구 분      | 당기말         |                 |             | 전기말         |                 |             |
|          | 취득원가        | 감가상각누계액<br>(주1) | 장부금액        | 취득원가        | 감가상각누계액<br>(주1) | 장부금액        |
| 토 지      | 24,890,973  | -               | 24,890,973  | 24,890,973  | -               | 24,890,973  |
| 건 물      | 45,458,112  | (19,364,531)    | 26,093,581  | 44,247,998  | (18,094,350)    | 26,153,648  |
| 구축물      | 20,744,021  | (17,253,586)    | 3,490,435   | 19,941,821  | (16,793,764)    | 3,148,057   |
| 기계장치     | 162,901,193 | (124,940,769)   | 37,960,424  | 153,670,074 | (117,784,153)   | 35,885,921  |
| 차량운반구    | 1,366,141   | (1,059,874)     | 306,267     | 1,351,728   | (1,033,844)     | 317,884     |
| 공기구비품    | 31,228,076  | (25,326,192)    | 5,901,884   | 30,215,263  | (23,416,460)    | 6,798,803   |
| 건설중인자산   | 46,024,151  | -               | 46,024,151  | 22,230,232  | -               | 22,230,232  |
| 사용권자산    | 11,342,310  | (6,483,463)     | 4,858,847   | 14,502,959  | (7,100,121)     | 7,402,838   |
| 합 계      | 343,954,977 | (194,428,415)   | 149,526,562 | 311,051,048 | (184,222,692)   | 126,828,356 |

(주1) 정부보조금을 포함한 금액입니다.

(2) 당기와 전기 중 유형자산 변동 내역은 다음과 같습니다.

### ① 당기

| (단위: 천원)   |             |            |             |              |             |             |
|------------|-------------|------------|-------------|--------------|-------------|-------------|
| 구 분        | 기초장부금액      | 취득액        | 처분액         | 감가상각비        | 대체액         | 기말장부금액      |
| 토 지        | 24,890,973  | -          | -           | -            | -           | 24,890,973  |
| 건 물        | 26,153,648  | 148,473    | (240,636)   | (1,352,545)  | 1,384,641   | 26,093,581  |
| 구축물        | 3,148,057   | 195,500    | -           | (459,822)    | 606,700     | 3,490,435   |
| 기계장치       | 35,885,921  | 3,657,560  | (4,925)     | (8,413,389)  | 6,835,257   | 37,960,424  |
| 차량운반구      | 317,884     | 89,724     | (3)         | (101,338)    | -           | 306,267     |
| 공기구비품      | 6,798,803   | 971,619    | (7,582)     | (2,119,276)  | 258,320     | 5,901,884   |
| 건설중인자산(주1) | 22,230,232  | 32,878,837 | -           | -            | (9,084,918) | 46,024,151  |
| 사용권자산      | 7,402,838   | 1,166,641  | (923,627)   | (2,787,005)  | -           | 4,858,847   |
| 합 계        | 126,828,356 | 39,108,354 | (1,176,773) | (15,233,375) | -           | 149,526,562 |

(주1) 자본화된 차입원가는 505,524천원이며, 자본화가능차입원가를 산정하기 위하여 사용된 자본화 이자율은 1.14%입니다.

## ② 전기

| (단위: 천원) |             |            |          |              |             |             |
|----------|-------------|------------|----------|--------------|-------------|-------------|
| 구 분      | 기초장부금액      | 취득액        | 처분액      | 감가상각비        | 대체액         | 기말장부금액      |
| 토 지      | 24,890,973  | -          | -        | -            | -           | 24,890,973  |
| 건 물      | 26,814,761  | 91,299     | -        | (1,324,912)  | 572,500     | 26,153,648  |
| 구축물      | 3,498,995   | 54,279     | -        | (426,737)    | 21,520      | 3,148,057   |
| 기계장치     | 33,493,020  | 2,129,066  | (75,848) | (8,123,912)  | 8,463,595   | 35,885,921  |
| 차량운반구    | 257,085     | 136,881    | (5)      | (14,577)     | (61,500)    | 317,884     |
| 공기구비품    | 7,286,529   | 1,232,589  | (2,612)  | (2,165,933)  | 448,230     | 6,798,803   |
| 건설중인자산   | 8,183,842   | 23,490,735 | -        | -            | (9,444,345) | 22,230,232  |
| 사용권자산    | 10,094,487  | 663,884    | (7,414)  | (3,348,119)  | -           | 7,402,838   |
| 합 계      | 114,519,692 | 27,798,733 | (85,879) | (15,404,190) | -           | 126,828,356 |

(3) 유형자산 중 일부는 담보로 제공되고 있습니다(주석 35참조).

## 13. 리스

### (1) 재무상태표에 인식된 금액

리스와 관련해 재무상태표에 인식된 금액은 다음과 같습니다.

| (단위: 천원)  |           |           |
|-----------|-----------|-----------|
| 구 분       | 당기말       | 전기말       |
| 사용권자산(주1) |           |           |
| 부동산       | 4,770,615 | 7,182,079 |
| 차량운반구     | 88,232    | 220,759   |
| 합계        | 4,858,847 | 7,402,838 |

(주1) 재무상태표의 '유형자산' 항목에 포함되어 있습니다.

| (단위: 천원) |           |           |
|----------|-----------|-----------|
| 구 분      | 당기말       | 전기말       |
| 리스부채     |           |           |
| 유동       | 1,862,668 | 2,800,819 |
| 비유동      | 2,981,262 | 4,342,454 |
| 합계       | 4,843,930 | 7,143,273 |
| 복구충당부채   |           |           |
| 비유동      | 683,212   | 668,505   |
| 합계       | 683,212   | 668,505   |

(2) 손익계산서에 인식된 금액

리스와 관련해서 손익계산서에 인식된 금액은 다음과 같습니다.

| (단위: 천원)                          |           |           |
|-----------------------------------|-----------|-----------|
| 구 분                               | 당 기       | 전 기       |
| 사용권자산의 감가상각비                      |           |           |
| 부동산                               | 2,609,590 | 3,059,078 |
| 차량운반구                             | 177,415   | 289,041   |
| 합계                                | 2,787,005 | 3,348,119 |
| 리스부채에 대한 이자비용(금융원가에 포함)           | 76,399    | 197,308   |
| 단기리스료(매출원가 및 관리비에 포함)             | 162,114   | 22,263    |
| 단기리스가 아닌 소액자산 리스료(매출원가 및 관리비에 포함) | 102,502   | 108,928   |
| 리스부채 측정치에 포함되지 않은 변동리스료(관리비에 포함)  | 321,145   | 638,307   |

당기 중 리스의 총 현금유출은 3,342백만원(전기 : 4,075백만원)입니다.

14. 무형자산

(1) 당기말과 전기말 현재 무형자산의 구성내역은 다음과 같습니다.

| (단위: 천원) |           |             |         |           |             |         |
|----------|-----------|-------------|---------|-----------|-------------|---------|
| 구 분      | 당기말       |             |         | 전기말       |             |         |
|          | 취득원가      | 상각누계액       | 장부금액    | 취득원가      | 상각누계액       | 장부금액    |
| 산업재산권    | 1,338,057 | (1,096,348) | 241,709 | 1,288,578 | (1,042,306) | 246,272 |
| 소프트웨어    | 2,837,810 | (2,740,110) | 97,700  | 2,832,120 | (2,637,932) | 194,188 |
| 합 계      | 4,175,867 | (3,836,458) | 339,409 | 4,120,698 | (3,680,238) | 440,460 |

(2) 당기와 전기 중 무형자산의 변동내용은 다음과 같습니다.

① 당기

| (단위: 천원) |         |        |           |         |
|----------|---------|--------|-----------|---------|
| 구 분      | 기초장부금액  | 취득액    | 상각비       | 기말장부금액  |
| 산업재산권    | 246,272 | 49,478 | (54,041)  | 241,709 |
| 소프트웨어    | 194,188 | 5,690  | (102,178) | 97,700  |
| 합 계      | 440,460 | 55,168 | (156,219) | 339,409 |

② 전기

| (단위: 천원) |         |         |           |         |
|----------|---------|---------|-----------|---------|
| 구 분      | 기초장부금액  | 취득액     | 상각비       | 기말장부금액  |
| 산업재산권    | 234,840 | 64,741  | (53,309)  | 246,272 |
| 소프트웨어    | 291,714 | 98,519  | (196,045) | 194,188 |
| 합 계      | 526,554 | 163,260 | (249,354) | 440,460 |

15. 기타비유동자산

당기말과 전기말 현재 기타비유동자산의 구성내역은 다음과 같습니다.

| (단위: 천원) |           |           |
|----------|-----------|-----------|
| 구 분      | 당기말       | 전기말       |
| 보증금      | 9,111,793 | 9,233,692 |
| 현재가치할인차금 | (529,830) | (682,783) |
| 장기선급비용   | -         | 595,833   |
| 합 계      | 8,581,963 | 9,146,742 |

16. 매입채무 및 기타채무

당기말과 전기말 현재 매입채무 및 기타채무의 구성내역은 다음과 같습니다.

| (단위: 천원) |            |            |
|----------|------------|------------|
| 구 분      | 당기말        | 전기말        |
| 매입채무     | 31,297,669 | 27,050,232 |
| 미지급금     | 20,266,869 | 15,694,857 |
| 합 계      | 51,564,538 | 42,745,089 |

## 17. 차입금

(1) 당기말과 전기말 현재 차입금의 구성내역은 다음과 같습니다.

| (단위: 천원) |            |            |            |            |
|----------|------------|------------|------------|------------|
| 구분       | 당기말        |            | 전기말        |            |
|          | 유 동        | 비유동        | 유 동        | 비유동        |
| 단기차입금    | 30,336,500 | -          | 15,927,500 | -          |
| 장기차입금    | -          | 11,100,000 | 10,000,000 | 11,100,000 |
| 합 계      | 30,336,500 | 11,100,000 | 25,927,500 | 11,100,000 |

(2) 당기말과 전기말 현재 단기차입금 내역은 다음과 같습니다.

| (단위: 천원)    |            |         |            |            |
|-------------|------------|---------|------------|------------|
| 차입처명        | 구분         | 연이자율(%) | 당기말        | 전기말        |
| 한국농수산식품유통공사 | 운영자금(주1)   | 1.00%   | 7,000,000  | 2,000,000  |
| KDB산업은행     | 시설자금       | 4.89%   | 9,000,000  | -          |
| 한국수출입은행     | 수출성장자금     | 2.10%   | 8,000,000  | 8,000,000  |
|             | 수출성장자금(주2) | 4.80%   | 6,336,500  | 5,927,500  |
| 합 계         |            |         | 30,336,500 | 15,927,500 |

(주1) 해당 차입금 관련하여 샘표(주)로부터 정기예금 5,000,000천원을 담보로 제공 받았습니다. (주석 36 참조)

(주2) 해당 차입금은 USD 5,000,000 이며, 당기말 환율로 평가하였습니다.

(3) 당기말과 전기말 현재 장기차입금 내역은 다음과 같습니다.

| (단위: 천원)      |          |         |            |              |
|---------------|----------|---------|------------|--------------|
| 차입처명          | 구분       | 연이자율(%) | 당기말        | 전기말          |
| KDB산업은행       | 시설자금(주1) | 1.88%   | 11,100,000 | 21,100,000   |
| 소 계           |          |         | 11,100,000 | 21,100,000   |
| (차감) 유동성장기차입금 |          |         | -          | (10,000,000) |
| 합 계           |          |         | 11,100,000 | 11,100,000   |

(주1) 해당 차입금과 관련하여 당사의 유형자산이 담보로 제공되어 있습니다(주석 35 참조).

(4) 당기말 현재 장기차입금의 연도별 상환계획은 다음과 같습니다.

| (단위: 천원) |            |
|----------|------------|
| 상환연도     | 장기차입금      |
| 2024년    | 11,100,000 |

#### 18. 충당부채

당기와 전기 중 충당부채의 증감내역은 다음과 같습니다.

| (단위: 천원) |           |           |             |           |           |           |             |           |
|----------|-----------|-----------|-------------|-----------|-----------|-----------|-------------|-----------|
| 구 분      | 당 기       |           |             |           | 전 기       |           |             |           |
|          | 기초잔액      | 전입액       | 사용액         | 기말잔액      | 기초잔액      | 전입액       | 사용액         | 기말잔액      |
| 반품충당부채   | 2,920,912 | 1,547,772 | (1,763,004) | 2,705,680 | 2,619,618 | 1,483,698 | (1,182,404) | 2,920,912 |
| 복구충당부채   | 668,505   | 14,707    | -           | 683,212   | 654,114   | 14,391    | -           | 668,505   |
| 마일리지충당부채 | 91,806    | 89,359    | (90,641)    | 90,524    | 88,080    | 103,264   | (99,538)    | 91,806    |
| 합 계      | 3,681,223 | 1,651,838 | (1,853,645) | 3,479,416 | 3,361,812 | 1,601,352 | (1,281,943) | 3,681,223 |

#### 19. 기타유동부채

당기말과 전기말 현재 기타유동부채의 구성내역은 다음과 같습니다.

| (단위: 천원) |           |           |
|----------|-----------|-----------|
| 구 분      | 당기말       | 전기말       |
| 미지급배당금   | 2,606     | 2,236     |
| 미지급비용    | 5,704,323 | 5,732,971 |
| 선수금      | 847,637   | 1,284,374 |
| 예수금      | 54,850    | 54,864    |
| 합 계      | 6,609,416 | 7,074,444 |



## 20. 순확정급여부채

(1) 당기말과 전기말 현재 순확정급여부채와 관련하여 확정급여제도의 부채로 인식된 내역은 다음과 같습니다.

| (단위: 천원)     |              |              |
|--------------|--------------|--------------|
| 구 분          | 당기말          | 전기말          |
| 확정급여채무의 현재가치 | 12,077,127   | 12,399,087   |
| 사외적립자산의 공정가치 | (13,361,869) | (12,772,278) |
| 기타투자자산(주1)   | 1,284,742    | 373,191      |
| 합 계          | -            | -            |

(주1) 회사는 퇴직연금운용자산이 퇴직급여충당부채를 초과하는 경우에는 초과액을 투자자산으로 처리하고 있습니다.

(2) 당기와 전기 중 포괄손익계산서의 손익으로 인식된 비용은 다음과 같습니다.

| (단위: 천원)     |           |           |
|--------------|-----------|-----------|
| 구 분          | 당 기       | 전 기       |
| 총근무원가        | 732,994   | 717,931   |
| 이자비용         | 160,489   | 129,467   |
| 사외적립자산의 기대수익 | (389,213) | (307,176) |
| 합 계          | 504,270   | 540,222   |

(3) 기타자본구성요소에 반영된 확정급여제도의 재측정요소는 다음과 같습니다.

| (단위: 천원)             |           |           |
|----------------------|-----------|-----------|
| 구 분                  | 당 기       | 전 기       |
| 확정급여채무               | (380,131) | (167,098) |
| 사외적립자산               | 214,516   | 180,523   |
| 확정급여제도의 재측정요소 손실(이익) | (165,615) | 13,425    |

(4) 당기와 전기 중 퇴직급여제도 관련 비용의 계정과목별 금액은 다음과 같습니다.

| (단위: 천원) |         |         |
|----------|---------|---------|
| 구 분      | 당 기     | 전 기     |
| 매출원가     | 493,457 | 461,883 |
| 판매비와관리비  | 10,813  | 78,339  |
| 합 계      | 504,270 | 540,222 |

(5) 당기와 전기 확정급여채무의 변동내역은 다음과 같습니다.

| (단위: 천원)             |            |            |
|----------------------|------------|------------|
| 구 분                  | 당 기        | 전 기        |
| 기초금액                 | 12,399,087 | 11,861,093 |
| 당기근무원가               | 732,994    | 717,931    |
| 이자비용                 | 160,489    | 129,467    |
| 퇴직급여지급액              | (835,312)  | (142,306)  |
| 확정급여제도의 재측정요소 손실(이익) | (380,131)  | (167,098)  |
| 기말금액                 | 12,077,127 | 12,399,087 |

(6) 당기와 전기 사외적립자산의 공정가치의 변동내역은 다음과 같습니다.

| (단위: 천원)                  |            |            |
|---------------------------|------------|------------|
| 구 분                       | 당 기        | 전 기        |
| 기초금액                      | 12,772,278 | 11,838,880 |
| 사외적립자산의 기대수익              | 389,213    | 307,176    |
| 사업주 부담금 및 사업주 부담 퇴직급여 지급액 | 800,000    | 950,000    |
| 퇴직급여지급액                   | (385,106)  | (143,255)  |
| 확정급여제도의 재측정요소 이익(손실)      | (214,516)  | (180,523)  |
| 기말금액                      | 13,361,869 | 12,772,278 |

(7) 보고기간 중 사외적립자산의 운용내역은 다음과 같습니다.

| (단위: 천원) |            |        |            |        |
|----------|------------|--------|------------|--------|
| 구 분      | 당 기        |        | 전 기        |        |
|          | 금액         | 구성비(%) | 금액         | 구성비(%) |
| 정기예금     | 13,342,039 | 99.9%  | 12,759,874 | 99.9%  |
| 기타       | 19,830     | 0.1%   | 12,404     | 0.1%   |
| 합 계      | 13,361,869 | 100.0% | 12,772,278 | 100.0% |

(8) 보고기간 중 주요 보험수리적 가정은 다음과 같습니다.

| (단위: %) |       |       |
|---------|-------|-------|
| 구 분     | 당 기   | 전 기   |
| 할인율     | 6.19% | 3.79% |
| 임금상승률   | 4.06% | 3.56% |

(9) 민감도 분석

당기말 현재 유의적인 각각의 보험수리적 가정이 발생가능한 합리적인 범위 내에서 변동한다면 확정급여채무에 미치게 될 영향은 다음과 같습니다.

| (단위: 천원)      |           |           |
|---------------|-----------|-----------|
| 구 분           | 증 가       | 감 소       |
| 할인율 (1% 변동)   | (274,828) | 310,674   |
| 임금인상율 (1% 변동) | 314,670   | (282,916) |

상기의 민감도 분석은 다른 가정은 일정하다는 가정하에 산정되었습니다. 주요 보험수리적가정의 변동에 대한 확정급여채무의 민감도는 재무상태표에 인식된 확정급여채무 산정 시 사용한 예측단위접근법과 동일한 방법을 사용하여 산정되었습니다.

민감도 분석에 사용된 방법 및 가정은 전기와 동일합니다.

(10) 당기말과 전기말 현재 할인되지 않은 퇴직급여지급액의 만기구성 정보는 다음과 같으며, 확정급여채무의 가중평균만기는 당기 8.24년, 전기 7.95년 입니다.

| (단위: 천원)  |           |           |           |           |           |            |
|-----------|-----------|-----------|-----------|-----------|-----------|------------|
| 구 분       | 1년미만      | 1년~5년미만   | 5년~10년미만  | 10년~20년미만 | 20년 이상    | 합 계        |
| 당기말 급여지급액 | 2,127,255 | 1,633,500 | 1,722,710 | 2,555,768 | 803,190   | 8,842,423  |
| 전기말 급여지급액 | 2,121,399 | 1,777,095 | 1,930,594 | 3,022,400 | 1,207,370 | 10,058,858 |

(11) 보고기간 중 비용으로 인식한 확정기여형 퇴직급여 금액은 다음과 같습니다.

| (단위: 천원)   |           |           |
|------------|-----------|-----------|
| 구 분        | 당 기       | 전 기       |
| 확정기여형 퇴직급여 | 2,255,620 | 2,163,335 |

## 21. 기타비유동부채

당기말과 전기말 현재 기타비유동부채의 구성내역은 다음과 같습니다.

| (단위: 천원) |         |         |
|----------|---------|---------|
| 구 분      | 당기말     | 전기말     |
| 임대보증금    | 21,880  | 21,880  |
| 장기미지급비용  | 189,941 | 136,350 |
| 합 계      | 211,821 | 158,230 |

## 22. 자본금 및 자본잉여금

(1) 당기말과 전기말 현재 자본금은 다음과 같습니다.

| (단위: 천원)    |              |              |
|-------------|--------------|--------------|
| 구 분         | 당기말          | 전기말          |
| 수권주식수       | 50,000,000 주 | 50,000,000 주 |
| 전액납입된 보통주식수 | 4,568,286 주  | 4,568,286 주  |
| 주당액면금액      | 500 원        | 500 원        |
| 자본금         | 2,284,143    | 2,284,143    |

(2) 당기말과 전기말 현재 자본잉여금은 다음과 같습니다.

| (단위: 천원) |            |            |
|----------|------------|------------|
| 구 분      | 당기말        | 전기말        |
| 주식발행초과금  | 96,614,542 | 96,614,542 |

## 23. 이익잉여금

(1) 당기말과 전기말 현재 이익잉여금의 구성내역은 다음과 같습니다.

| (단위: 천원)   |             |             |
|------------|-------------|-------------|
| 구 분        | 당기말         | 전기말         |
| 이익준비금 (주1) | 547,992     | 456,660     |
| 임의적립금      | 104,850,000 | 83,950,000  |
| 미처분이익잉여금   | 11,628,986  | 21,968,524  |
| 합 계        | 117,026,978 | 106,375,184 |

(주1) 상법상의 규정에 따라 납입자본의 50%에 달할 때까지 매 결산기마다 금전에 의한 이익배당액의 10% 이상을 이익준비금으로 적립하고 있습니다. 동 이익준비금은 현금배당의 재원으로 사용될 수 없으며, 자본전입 또는 결손보전을 위해서만 사용될 수 있습니다.

(2) 당기와 전기 중 배당금 지급내역은 다음과 같습니다.

| (단위: 천원) |             |             |
|----------|-------------|-------------|
| 구 분      | 당 기         | 전 기         |
| 주식의 종류   | 기명식보통주식     | 기명식보통주식     |
| 배당의 종류   | 현금배당        | 현금배당        |
| 배당받을 주식수 | 4,566,596 주 | 4,566,596 주 |
| 주당배당률    | 40.0%       | 40.0%       |
| 배당금액     | 913,319     | 913,319     |

(3) 당기와 전기 중 당사의 이익잉여금 처분내역은 다음과 같습니다.

| (단위: 원)  |                     |                |                     |                |
|--|---------------------|----------------|---------------------|----------------|
| 구 분  | 당 기                 |                | 전 기                 |                |
|  | 처분예정일: 2023년 3월 20일 |                | 처분확정일: 2022년 3월 21일 |                |
| I. 미처분이익잉여금  |                     | 11,628,985,863 |                     | 21,968,524,464 |
| 1. 전기이월미처분이익잉여금                                      | 63,873,344          |                | 97,529,421          |                |
| 2. 순확정급여부채의 재측정요소                                    | 129,179,163         |                | (10,471,218)        |                |
| 3. 당기순이익   | 11,435,933,356      |                | 21,881,466,261      |                |
| II. 임의적립금등의 이입액                                      |                     | -              |                     | -              |
| III. 이익잉여금처분액  |                     | 11,604,651,120 |                     | 21,904,651,120 |
| 1. 임의적립금   | 10,600,000,000      |                | 20,900,000,000      |                |
| 2. 이익준비금   | 91,331,920          |                | 91,331,920          |                |
| 3. 현금배당<br>(주당배당금(율) 당기: 200원(40%)<br>전기: 200원(40%)) | 913,319,200         |                | 913,319,200         |                |
| IV. 차기이월미처분이익잉여금                                     |                     | 24,334,743     |                     | 63,873,344     |

#### 24. 기타자본구성요소

당기말과 전기말 현재 기타자본구성요소의 구성내역은 다음과 같습니다.

| (단위: 천원) |           |           |
|----------|-----------|-----------|
| 구 분      | 당기말       | 전기말       |
| 지분법 자본변동 | (624,509) | (705,162) |
| 자기주식     | (89,581)  | (89,581)  |
| 합 계      | (714,090) | (794,743) |

분할에 따른 단주 취득으로 자기주식 1,690주를 보유하고 있으며, 취득가액 89,581천원은 자기주식의 계정과목으로 기타자본에 계상하고 있습니다.

#### 25. 비용의 성격별 분류

당기와 전기 비용의 성격별 분류는 다음과 같습니다.

| (단위: 천원)      |              |              |
|---------------|--------------|--------------|
| 구 분           | 당 기          | 전 기          |
| 재고자산의 변동      | (15,671,436) | (10,861,391) |
| 재고자산의 사용      | 206,560,167  | 178,780,497  |
| 종업원급여비용       | 39,259,369   | 38,198,092   |
| 감가상각비및무형자산상각비 | 15,389,595   | 15,653,544   |
| 광고비및판촉비       | 46,502,897   | 47,173,700   |
| 운반비           | 14,589,529   | 12,643,534   |
| 기타            | 47,279,437   | 39,457,943   |
| 합 계           | 353,909,558  | 321,045,919  |

#### 26. 매출액

(1) 당기와 전기 중 매출액의 구성내역은 다음과 같습니다.

| (단위: 천원) |              |              |
|----------|--------------|--------------|
| 구 분      | 당 기          | 전 기          |
| 제품매출     | 256,943,105  | 248,793,850  |
| 상품매출     | 147,844,778  | 134,000,439  |
| 매출차감     | (42,234,831) | (41,650,174) |
| 합 계      | 362,553,052  | 341,144,115  |

(2) 외부고객으로부터의 수익과 비유동자산은 다음과 같습니다.

| (단위: 천원) |                  |             |             |             |
|----------|------------------|-------------|-------------|-------------|
| 구분       | 외부고객으로부터의 수익(주1) |             | 비유동자산       |             |
|          | 당 기              | 전 기         | 당기말         | 전기말         |
| 한국       | 321,021,811      | 305,941,736 | 165,104,979 | 140,493,927 |
| 북미       | 15,112,475       | 12,572,926  | 1,223,848   | 1,432,863   |
| 유럽       | 8,186,891        | 6,871,574   | 473         | 470         |
| 동남아시아    | 6,734,702        | 5,268,348   | -           | -           |
| 동북아시아    | 3,985,468        | 3,506,243   | -           | -           |
| 오세아니아    | 3,805,895        | 2,988,470   | -           | -           |
| 기타       | 3,705,810        | 3,994,818   | -           | -           |
| 합 계      | 362,553,052      | 341,144,115 | 166,329,300 | 141,927,260 |

(주1) 위 지역별 정보는 고객의 위치를 기초로 하여 작성된 것입니다.

(3) 주요 고객에 대한 정보

당기와 전기 중 당사 매출액의 10% 이상을 차지하는 외부 고객과 관련된 정보는 다음과 같습니다.

| (단위: 천원) |            |            |           |
|----------|------------|------------|-----------|
| 구분       | 당 기        | 전 기        | 관련 보고 부문  |
| 고객 1     | 45,860,385 | 45,319,650 | 식품제조 및 판매 |
| 고객 2     | 41,506,735 | 39,093,275 | 식품제조 및 판매 |

27. 매출원가

당기와 전기 중 매출원가의 구성내역은 다음과 같습니다.

| (단위: 천원) |             |             |
|----------|-------------|-------------|
| 구 분      | 당 기         | 전 기         |
| 제품매출원가   | 127,862,350 | 115,077,864 |
| 상품매출원가   | 106,665,095 | 93,135,233  |
| 합 계      | 234,527,445 | 208,213,097 |



## 28. 판매비와관리비

당기와 전기 중 판매비와관리비의 구성내역은 다음과 같습니다.

| (단위: 천원) |             |             |
|----------|-------------|-------------|
| 구 분      | 당 기         | 전 기         |
| 종업원급여    | 17,181,616  | 16,641,871  |
| 퇴직급여     | 1,199,136   | 1,261,724   |
| 복리후생비    | 2,884,673   | 2,813,931   |
| 여비교통비    | 592,104     | 506,441     |
| 통신비      | 774,467     | 827,884     |
| 세금과공과    | 3,282,369   | 564,794     |
| 지급임차료    | 4,025,032   | 2,615,171   |
| 감가상각비    | 3,356,979   | 3,985,343   |
| 접대비      | 91,186      | 47,357      |
| 광고선전비    | 13,515,191  | 18,526,627  |
| 운반비      | 14,589,529  | 12,643,534  |
| 지급수수료    | 3,507,556   | 3,539,549   |
| 무형자산상각비  | 108,475     | 186,239     |
| 차량유지비    | 154,829     | 161,912     |
| 판매촉진비    | 32,987,706  | 28,647,073  |
| 소모품비     | 2,124,333   | 2,117,235   |
| 판매수수료    | 4,502,459   | 4,143,042   |
| 경상개발비    | 11,667,443  | 11,000,556  |
| 손실상각비    | 1,709,602   | 1,712,976   |
| 기타       | 1,127,428   | 889,563     |
| 합 계      | 119,382,113 | 112,832,822 |

## 29. 금융수익

당기와 전기 중 금융수익의 구성내역은 다음과 같습니다.

| (단위: 천원) |           |           |
|----------|-----------|-----------|
| 구 분      | 당 기       | 전 기       |
| 이자수익     | 1,512,110 | 680,092   |
| 외환차익     | 5,347,083 | 3,033,298 |
| 외화환산이익   | 61,657    | 1,701,841 |
| 합 계      | 6,920,850 | 5,415,231 |

## 30. 금융비용

당기와 전기 중 금융비용의 구성내역은 다음과 같습니다.

| (단위: 천원)               |           |           |
|------------------------|-----------|-----------|
| 구 분                    | 당 기       | 전 기       |
| 이자비용                   | 326,117   | 544,083   |
| 당기손익-공정가치 측정 금융자산 평가손실 | 12,950    | -         |
| 외환차손                   | 3,395,258 | 2,728,626 |
| 외화환산손실                 | 746,064   | 183,728   |
| 합 계                    | 4,480,389 | 3,456,437 |

### 31. 기타수익

당기와 전기 중 기타수익의 구성내역은 다음과 같습니다.

| (단위: 천원) |         |           |
|----------|---------|-----------|
| 구 분      | 당 기     | 전 기       |
| 임대료수익    | 75,381  | 96,371    |
| 유형자산처분이익 | 36,615  | 39,466    |
| 잡이익      | 807,551 | 966,849   |
| 합 계      | 919,547 | 1,102,686 |

### 32. 기타비용

당기와 전기 중 기타비용의 구성내역은 다음과 같습니다.

| (단위: 천원) |         |         |
|----------|---------|---------|
| 구 분      | 당 기     | 전 기     |
| 기부금      | 112,666 | 182,356 |
| 유형자산처분손실 | 251,616 | 50,321  |
| 잡손실      | 282,074 | 60,697  |
| 합 계      | 646,356 | 293,374 |

### 33. 법인세비용

(1) 당기와 전기 중 법인세비용의 구성내역은 다음과 같습니다.

| (단위: 천원)             |             |             |
|----------------------|-------------|-------------|
| 구 분                  | 당 기         | 전 기         |
| 당기법인세                |             |             |
| 기간손익에 대한 당기법인세       | 2,107,591   | 2,916,907   |
| 당기에 인식한 조정사항         | 858,468     | (25,359)    |
| 소 계                  | 2,966,059   | 2,891,548   |
| 이연법인세                |             |             |
| 일시적차이로 인한 이연법인세 변동액  | (1,362,720) | 1,002,257   |
| 이월세액공제로 인한 이연법인세 변동액 | (61,243)    | (1,279,940) |
| 소 계                  | (1,423,963) | (277,683)   |
| 자본에 직접 부가되는 법인세 부담액  | (36,435)    | 2,953       |
| 법인세비용                | 1,505,661   | 2,616,818   |

(2) 당기와 전기 중 법인세비용차감전순이익과 법인세비용간의 관계는 다음과 같습니다.

| (단위: 천원)                      |             |             |
|-------------------------------|-------------|-------------|
| 구 분                           | 당 기         | 전 기         |
| 법인세비용차감전순이익                   | 12,941,595  | 24,498,285  |
| 적용세율에 따른 세부담액                 | 2,825,151   | 5,466,585   |
| 조정사항                          |             |             |
| 비공제비용                         | 97,988      | 41,114      |
| 비과세수익                         | (84,654)    | (158,089)   |
| 일시적 차이 중 이연법인세 미인식 효과의 변동(주1) | 768,450     | 203,900     |
| 세액공제                          | (2,708,310) | (2,348,122) |
| 전기법인세조정액                      | 858,468     | (25,359)    |
| 기타                            | (251,432)   | (563,211)   |
| 법인세비용                         | 1,505,661   | 2,616,818   |

(주1) 이연법인세를 미인식한 일시적차이는 처분계획이 없는 종속기업투자주식에 대해 과거회계처리기준에 따라 인식한 지분법손실, 지분법자본변동과 관련된것입니다.

(3) 당기와 전기 중 일시적차이 및 이연법인세자산(부채)의 증감내역은 다음과 같습니다.

① 당기

| (단위: 천원)                  |                |             |              |             |           |             |
|---------------------------|----------------|-------------|--------------|-------------|-----------|-------------|
| 구 분                       | 차감할(가산할) 일시적차이 |             |              | 이연법인세자산(부채) |           |             |
|                           | 기초잔액           | 증(감)액       | 기말잔액         | 기초잔액        | 증(감)액     | 기말잔액        |
| 일시적차이로 인한 이연법인세           |                |             |              |             |           |             |
| 손실충당금                     | 11,014,085     | 1,602,268   | 12,616,353   | 2,423,099   | 226,335   | 2,649,434   |
| 감가상각비                     | (3,668,786)    | 1,108,849   | (2,559,937)  | (807,133)   | 269,546   | (537,587)   |
| 퇴직급여부채                    | (4,778,035)    | 76,765      | (4,701,270)  | (1,051,168) | 16,889    | (1,034,279) |
| 반품충당부채                    | 2,920,912      | (215,232)   | 2,705,680    | 642,601     | (74,408)  | 568,193     |
| 토지재평가                     | (13,708,450)   | -           | (13,708,450) | (3,015,859) | 137,084   | (2,878,775) |
| 종속기업, 관계기업 및 공동기업 투자(주1)  | 16,027,071     | (2,896,093) | 13,130,978   | -           | -         | -           |
| 기타                        | 2,506,794      | 3,403,375   | 5,910,169    | 551,494     | 823,709   | 1,375,203   |
| 소 계                       | 10,313,591     | 3,079,932   | 13,393,523   | (1,256,966) | 1,399,155 | 142,189     |
| 세무상결손금 및 이월세액공제로 인한 이연법인세 |                |             |              |             |           |             |
| 이월세액공제                    | 1,279,940      | 61,243      | 1,341,183    | 1,279,940   | 61,243    | 1,341,183   |
| 자본에 직접 가감하는 이연법인세         |                |             |              |             |           |             |
| 순확정급여부채(자산) 재측정요소         | 4,866,884      | (165,614)   | 4,701,270    | 1,070,715   | (36,436)  | 1,034,279   |
| 이연법인세자산(부채) 합 계           |                |             |              |             |           | 2,517,651   |

(주1) 당사는 종속기업 투자와 관련하여 발생한 가산할 일시적차이에 대해 예측가능한 미래에 처분을 통한 실현가능성이 불확실하여 이로 인한 이연법인세를 인식하지 아니하였습니다.

## ② 전기

| (단위: 천원)                  |                |             |              |             |             |             |
|---------------------------|----------------|-------------|--------------|-------------|-------------|-------------|
| 구 분                       | 차감할(가산할) 일시적차이 |             |              | 이연법인세자산(부채) |             |             |
|                           | 기초잔액           | 증(감)액       | 기말잔액         | 기초잔액        | 증(감)액       | 기말잔액        |
| 일시적차이로 인한 이연법인세           |                |             |              |             |             |             |
| 손실충당금                     | 9,241,263      | 1,772,822   | 11,014,085   | 2,033,078   | 390,021     | 2,423,099   |
| 감가상각비                     | 191,969        | (3,860,755) | (3,668,786)  | 42,233      | (849,366)   | (807,133)   |
| 퇴직급여부채                    | (4,853,460)    | 75,425      | (4,778,035)  | (1,067,761) | 16,593      | (1,051,168) |
| 반품충당부채                    | 2,619,618      | 301,294     | 2,920,912    | 576,316     | 66,285      | 642,601     |
| 토지재평가                     | (13,708,450)   | -           | (13,708,450) | (3,015,859) | -           | (3,015,859) |
| 종속기업, 관계기업 및 공동기업 투자(주1)  | 16,953,891     | (926,820)   | 16,027,071   | -           | -           | -           |
| 기타                        | 5,364,719      | (2,857,925) | 2,506,794    | 1,180,238   | (628,744)   | 551,494     |
| 소 계                       | 15,809,550     | (5,495,959) | 10,313,591   | (251,755)   | (1,005,210) | (1,256,966) |
| 세무상결손금 및 이월세액공제로 인한 이연법인세 |                |             |              |             |             |             |
| 이월세액공제                    | -              | 1,279,940   | 1,279,940    | -           | 1,279,940   | 1,279,940   |
| 자본에 직접 가감하는 이연법인세         |                |             |              |             |             |             |
| 순확정급여부채(자산) 재측정요소         | 4,853,460      | 13,425      | 4,866,884    | 1,067,761   | 2,953       | 1,070,715   |
| 이연법인세자산(부채) 합 계           |                |             |              |             |             | 1,093,689   |

(주1) 회사는 종속기업 투자와 관련하여 발생한 가산할 일시적차이에 대해 예측가능한 미래에 처분을 통한 실현가능성이 불확실하여 이로 인한 이연법인세를 인식하지 아니하였습니다.

(4) 당기말과 전기말 현재 이연법인세자산(부채)의 회수 및 결제 시기는 다음과 같습니다.

| (단위: 천원)             |             |             |
|----------------------|-------------|-------------|
| 구분                   | 당기말         | 전기말         |
| 이연법인세자산              |             |             |
| 12개월 이내에 회수될 이연법인세자산 | 5,784,694   | 5,039,346   |
| 12개월 이후에 회수될 이연법인세자산 | 3,811,232   | 4,610,260   |
| 소 계                  | 9,595,926   | 9,649,606   |
| 이연법인세부채              |             |             |
| 12개월 이내에 결제될 이연법인세부채 | (107,606)   | (400,966)   |
| 12개월 이후에 결제될 이연법인세부채 | (6,970,669) | (8,154,951) |
| 소 계                  | (7,078,275) | (8,555,917) |
| 이연법인세자산(부채) 순액       | 2,517,651   | 1,093,689   |

(5) 당기말과 전기말 현재 인식되지 않은 이연법인세자산(부채)는 다음과 같습니다.

| (단위: 천원)             |           |           |            |
|----------------------|-----------|-----------|------------|
| 구분                   | 당기말       | 전기말       | 사유         |
| 이연법인세자산              |           |           |            |
| 종속기업, 관계기업 및 공동기업 투자 | 3,171,265 | 3,525,956 | 처분하지 않을 예정 |
| 합 계                  | 3,171,265 | 3,525,956 |            |

### 34. 특수관계자

(1) 당기말과 전기말 현재 당사의 주요 특수관계자 현황은 다음과 같습니다.

| 구 분      | 당기말                        | 전기말                        |
|----------|----------------------------|----------------------------|
| 최상위 지배기업 | 샘표(주)                      | 샘표(주)                      |
| 종속기업     | SEMPIO FOOD SERVICES, INC. | SEMPIO FOOD SERVICES, INC. |
|          | 선부(상해)상무유한공사               | 선부(상해)상무유한공사               |
| 기타 특수관계자 | 양포식품(주)                    | 양포식품(주)                    |
|          | (주)샘표아이에스피                 | (주)샘표아이에스피                 |
|          | 조치원식품(주)                   | 조치원식품(주)                   |
|          | 통도물류(주)                    | 통도물류(주)                    |
|          | 성도물류(주)                    | 성도물류(주)                    |
|          | (주)누리팩                     | (주)누리팩                     |
|          | (주)명진포장                    | (주)명진포장                    |

(2) 당기와 전기 중 특수관계자와의 거래 내역은 다음과 같습니다.

① 당기

| (단위: 천원) |                            |            |        |        |            |               |           |
|----------|----------------------------|------------|--------|--------|------------|---------------|-----------|
| 구 분      | 특수관계자명                     | 매출         | 임대수익   | 기타수익   | 재고자산<br>매입 | 용역 및<br>서비스비용 | 임차료       |
| 최상위지배기업  | 샘표(주)                      | -          | 18,040 | 15,430 | -          | 1,156,743     | -         |
| 종속기업     | SEMPIO FOOD SERVICES, INC. | 13,712,941 | -      | 62,577 | -          | -             | -         |
|          | 선부(상해)상무유한공사               | 1,226,714  | -      | -      | -          | -             | -         |
| 기타 특수관계자 | 양포식품(주)                    | 118,673    | -      | 22     | 11,263,271 | -             | -         |
|          | (주)샘표아이에스피                 | 37,273     | 18,235 | 2,067  | -          | 20,410,251    | -         |
|          | 조치원식품(주)                   | -          | 1,800  | 24     | -          | 562,186       | -         |
|          | 통도물류(주)                    | -          | 1,296  | 1,800  | -          | 24,270        | 550,263   |
|          | 성도물류(주)                    | -          | -      | 1,100  | -          | 20,658        | 588,204   |
|          | (주)누리팩                     | -          | -      | 2,400  | 2,979,543  | -             | -         |
|          | (주)명진포장                    | 109        | -      | -      | 3,499,487  | -             | -         |
| 주요 경영진   |                            | -          | -      | -      | -          | -             | 13,728    |
| 합 계      |                            | 15,095,710 | 39,371 | 85,420 | 17,742,301 | 22,174,108    | 1,152,195 |

② 전기

| (단위: 천원) |                            |            |        |         |            |               |           |         |
|----------|----------------------------|------------|--------|---------|------------|---------------|-----------|---------|
| 구 분      | 특수관계자명                     | 매출         | 임대수익   | 기타수익    | 재고자산<br>매입 | 용역 및<br>서비스비용 | 임차료       | 자산취득    |
| 최상위지배기업  | 샘표(주)                      | -          | 18,040 | 258,930 | -          | 1,366,236     | -         | 500,000 |
| 종속기업     | SEMPIO FOOD SERVICES, INC. | 11,578,212 | -      | 7,073   | -          | -             | -         | -       |
|          | 선부(상해)상무유한공사               | 1,060,309  | -      | -       | -          | -             | -         | -       |
| 기타 특수관계자 | 양포식품(주)                    | 96,211     | -      | 54      | 10,738,941 | -             | -         | -       |
|          | (주)샘표아이에스피                 | 43,627     | 18,235 | 2,226   | -          | 18,880,960    | -         | -       |
|          | 조치원식품(주)                   | -          | 1,800  | 36      | -          | 620,585       | -         | -       |
|          | 통도물류(주)                    | -          | 1,296  | 1,800   | -          | 417,252       | 543,708   | -       |
|          | 성도물류(주)                    | -          | -      | 1,200   | -          | 19,525        | 588,204   | -       |
|          | (주)누리팩                     | -          | -      | 2,400   | 2,770,110  | -             | -         | -       |
|          | (주)명진포장                    | 127        | -      | -       | 3,167,578  | -             | -         | -       |
| 주요 경영진   |                            | -          | -      | -       | -          | -             | 13,728    | -       |
| 합 계      |                            | 12,778,486 | 39,371 | 273,719 | 16,676,629 | 21,304,558    | 1,145,640 | 500,000 |



(3) 당기말과 전기말 현재 특수관계자에 대한 채권·채무 내역은 다음과 같습니다.

① 당기말

| (단위: 천원) |                                |            |       |           |           |           |           |        |
|----------|--------------------------------|------------|-------|-----------|-----------|-----------|-----------|--------|
| 특수관계구분   | 회사명                            | 채 권        |       |           | 채 무       |           |           |        |
|          |                                | 매출채권       | 미수금 등 | 임차보증금     | 매입채무      | 미지급금      | 리스부채      | 임대보증금  |
| 최상위지배기업  | 샘표(주)                          | -          | 1,654 | -         | -         | 100,430   | -         | -      |
| 종속기업     | SEMPIO FOOD SERVICES, INC.(주1) | 16,493,420 | -     | -         | -         | -         | -         | -      |
|          | 선부(상해)상무유한공사                   | 400,355    | -     | -         | -         | -         | -         | -      |
| 기타       | 양포식품(주)                        | 10,933     | -     | -         | 1,071,719 | -         | -         | -      |
|          | (주)샘표아이에스피                     | -          | 1,870 | -         | -         | 1,894,719 | -         | 21,880 |
|          | 조치원식품(주)                       | -          | -     | -         | -         | 24,322    | -         | -      |
|          | 통도물류(주)                        | -          | -     | 650,000   | -         | 54,336    | 856,663   | -      |
|          | 성도물류(주)                        | -          | -     | 600,000   | -         | 56,268    | 340,617   | -      |
|          | (주)누리팩                         | -          | -     | -         | 287,267   | -         | -         | -      |
|          | (주)명진포장                        | -          | -     | -         | 763,045   | -         | -         | -      |
| 주요 경영진   |                                | -          | -     | -         | -         | 1,258     | 24,648    | -      |
| 합 계      |                                | 16,904,708 | 3,524 | 1,250,000 | 2,122,031 | 2,131,333 | 1,221,928 | 21,880 |

(주1) 당기말 현재 74.8% 대손충당금을 설정하고 있으며, 당해 기간에 인식된 대손상각비는 1,712백만원입니다.

② 전기말

| (단위: 천원) |                                |            |        |           |           |           |           |        |
|----------|--------------------------------|------------|--------|-----------|-----------|-----------|-----------|--------|
| 특수관계구분   | 회사명                            | 채 권        |        |           | 채 무       |           |           |        |
|          |                                | 매출채권       | 미수금 등  | 임차보증금     | 매입채무      | 미지급금      | 리스부채      | 임대보증금  |
| 최상위지배기업  | 샘표(주)                          | -          | 24,255 | -         | -         | 135,722   | -         | -      |
| 종속기업     | SEMPIO FOOD SERVICES, INC.(주1) | 14,253,366 | 7,327  | -         | -         | -         | -         | -      |
|          | 선부(상해)상무유한공사                   | 465,865    | -      | -         | -         | -         | -         | -      |
| 기타       | 양포식품(주)                        | -          | -      | -         | 943,879   | -         | -         | -      |
|          | (주)샘표아이에스피                     | -          | 1,793  | -         | -         | 1,666,727 | -         | 21,880 |
|          | 조치원식품(주)                       | -          | -      | -         | -         | 81,883    | -         | -      |
|          | 통도물류(주)                        | -          | -      | 650,000   | -         | 51,908    | 867,269   | -      |
|          | 성도물류(주)                        | -          | -      | 600,000   | -         | 55,776    | 934,755   | -      |
|          | (주)누리팩                         | -          | -      | -         | 260,188   | -         | -         | -      |
|          | (주)명진포장                        | -          | -      | -         | 668,600   | -         | -         | -      |
| 주요 경영진   |                                | -          | -      | -         | -         | 1,258     | 37,681    | -      |
| 합 계      |                                | 14,719,231 | 33,375 | 1,250,000 | 1,872,667 | 1,993,274 | 1,839,705 | 21,880 |

(주1) 전기말 현재 74.6% 대손충당금을 설정하고 있으며, 당해 기간에 인식된 대손상각비는 1,712백만원입니다

(4) 당기와 전기 중 특수관계자와의 차입 및 대여 등 자금거래내역은 없습니다.

(5) 당기말 현재 특수관계자의 자금조달 등을 위하여 제공하고 있는 채무보증의 내역은 다음과 같습니다.

| (단위: USD) |                            |                 |                         |                |                |
|-----------|----------------------------|-----------------|-------------------------|----------------|----------------|
| 특수관계구분    | 회사명                        | 금융기관            | 보증기간                    | 관련 차입금         | 채무보증한도         |
| 종속기업      | SEMPIO FOOD SERVICES, INC. | KDB산업은행<br>뉴욕지점 | 2021.11.15 ~ 2024.11.15 | USD 10,000,000 | USD 10,000,000 |

(6) 당기와 전기 중 샘표(주)에게 지급한 배당금은 당기 451,168천원, 전기 451,168천원입니다.

(7) 당기와 전기 중 특수관계자로부터 제공받은 보증은 다음과 같습니다.

① 당기

| (단위: 천원) |       |             |                         |           |            |
|----------|-------|-------------|-------------------------|-----------|------------|
| 특수관계구분   | 회사명   | 금융기관        | 보증기간                    | 관련 차입금    | 담보제공금액(주1) |
| 최상위지배기업  | 샘표(주) | 한국농수산식품유통공사 | 2022.12.20 ~ 2023.12.20 | 5,000,000 | 5,000,000  |

(주1) 당사는 차입금 관련하여 샘표(주)로부터 정기예금 5,000,000천원을 담보로 제공받았습니다.

② 전기 중 특수관계자로부터 제공받은 보증은 없습니다.

(8) 분할 전 기존채무에 대한 연대책임

당기말 현재 당사는 분할존속회사인 샘표(주)의 분할 전 기존 채무(분할기준일 전의 원인행위로 발생하는 우발채무 포함)에 대하여 연대하여 변제할 의무를 부담하고 있습니다(주석 35 참조).

(9) 당기와 전기 중 주요 경영진에 대한 보상내역은 다음과 같습니다.

| (단위: 천원) |           |           |
|----------|-----------|-----------|
| 구 분      | 당 기       | 전 기       |
| 단기급여     | 2,231,277 | 2,174,700 |
| 퇴직급여     | 101,999   | 158,566   |
| 합 계      | 2,333,276 | 2,333,266 |

당사의 주요 경영진에는 이사(상임, 비상임 포함), 감사 및 기업 활동의 계획, 운영, 통제에 대한 중요한 권한과 책임을 가진 주요 임원을 포함하였습니다.

### 35. 담보제공자산

당기말 현재 당사의 채무를 위하여 담보로 제공되어 있는 자산의 내역은 다음과 같습니다.

| (단위: 천원)              |            |            |            |       |         |
|-----------------------|------------|------------|------------|-------|---------|
| 담보제공자산                | 장부금액       | 담보설정금액     | 차입금액       | 차입금종류 | 담보권자    |
| 이천공장(토지, 건물, 기계장치 일부) | 25,486,706 | 33,200,000 | 20,100,000 | 시설자금  | KDB산업은행 |
| 우리발효연구중심(토지, 건물)      | 17,258,948 |            |            |       |         |
| 합 계                   | 42,745,654 | 33,200,000 | 20,100,000 |       |         |

### 36. 우발부채와 약정사항

(1) 당기말 현재 당사가 금융기관과 체결한 약정 내역은 다음과 같습니다.

| (원화단위: 천원, 외화단위: USD) |            |               |                |  |
|-----------------------|------------|---------------|----------------|--|
| 금융기관                  | 내용         | 실행금액          | 한도금액           | 약정의무   |
| 국민은행                  | 기업전자결제(주1) | 1,644,568     | 9,000,000      |  |
|                       | 상생결제론(주1)  | 16,875,622    | 30,000,000     |  |
| 한국농수산식품유통공사           | 운영자금대출     | 7,000,000     | 7,000,000      | 1. 수출의무 : 대출액의 50%이상<br>2. 국산원료구매의무 : 대출액의 30%이상<br>(추가 수출의무로 25~75% 대체가능) |
| KDB산업은행               | 시설자금대출     | 20,100,000    | 20,100,000     |  |
|                       | 일반한도대출     | -             | 10,000,000     |  |
| 한국수출입은행               | 수출성장자금대출   | 8,000,000     | 8,000,000      |  |
|                       | 수출성장자금대출   | USD 5,000,000 | USD 5,000,000  | 연1회 수출실적확인서 제출   |
| 우리은행                  | 수입신용약정     | -             | USD 5,000,000  | 연1회 수출실적확인서 제출   |
| 합 계                   |            | 53,620,190    | 84,100,000     |  |
|                       |            | USD 5,000,000 | USD 10,000,000 |  |

(주1) 당사는 기업전자결제 및 상생결제론을 활용하여 매입채무 등의 대금 결제를 진행하고 있으며 실행금액은 매입채무 및 기타채무로 표시됩니다. 기업전자결제 및 상생결제론의 한도금액은 발행한도금액입니다.

(2) 당기말 현재 종속기업의 자금조달 등을 위하여 제공하고 있는 채무보증의 내역은 다음과 같습니다.

| (단위: USD)                  |                 |                         |                |                |
|----------------------------|-----------------|-------------------------|----------------|----------------|
| 회사명                        | 금융기관            | 보증기간                    | 관련 차입금         | 채무보증한도         |
| SEMPIO FOOD SERVICES, INC. | KDB산업은행<br>뉴욕지점 | 2021.11.15 ~ 2024.11.15 | USD 10,000,000 | USD 10,000,000 |

(3) 당기말과 전기말 현재 당사가 제공받은 보증 내역은 다음과 같습니다.

| (단위: 천원)  |                              |           |        |
|-----------|------------------------------|-----------|--------|
| 제공자       | 내 용                          | 당기말       | 전기말    |
| 샘표(주)     | 한국농수산식품유통공사<br>운영자금대출관련 담보제공 | 5,000,000 | -      |
| 서울보증보험(주) | 인허가보증보험                      | 27,846    | 17,320 |
|           | 이행(지급)보증보험                   | 30,000    | -      |
| 합 계       |                              | 5,057,846 | 17,320 |

(4) 분할 전 기존채무에 대한 연대책임

당기말 현재 당사는 분할준속회사인 샘표(주)의 분할 전 기존 채무(분할기준일 전의 원인행위로 발생하는 우발채무 포함)에 대하여 연대하여 변제할 의무를 부담하고 있습니다.

(5) 계류중인 소송사건

당기말 현재 당사가 피고로 계류 중인 소송사건은 없습니다.

(6) 기타 약정사항

당기말 현재 당사는 샘표(주)와 상표사용, 물적자산제공, 용역에 관한 계약을 체결하고 있습니다.

37. 주당이익

당기와 전기 중 기본주당순이익의 계산내역은 다음과 같습니다.

| (단위: 원)     |                |                |
|-------------|----------------|----------------|
| 구 분         | 당 기            | 전 기            |
| 당기순이익       | 11,435,933,356 | 21,881,466,261 |
| 가중평균보통유통주식수 | 4,566,596 주    | 4,566,596 주    |
| 기본주당순이익     | 2,504          | 4,792          |

당사는 잠재적 희석증권이 없으므로 희석주당손익은 산정하지 아니하였습니다.

### 38. 현금흐름표

(1) 영업활동현금흐름 중 당기순이익조정을 위한 조정사항은 다음과 같습니다.

| (단위: 천원)               |             |             |
|------------------------|-------------|-------------|
| 구 분                    | 당 기         | 전 기         |
| 퇴직급여                   | 504,269     | 540,222     |
| 감가상각비                  | 15,233,375  | 15,404,190  |
| 무형자산상각비                | 156,219     | 249,354     |
| 손실상각비                  | 1,709,602   | 1,712,976   |
| 이자비용                   | 326,117     | 544,083     |
| 당기손익-공정가치 측정 금융자산 평가손실 | 12,950      | -           |
| 외화환산손실                 | 746,064     | 183,728     |
| 유형자산처분손실               | 251,616     | 50,321      |
| 재고자산평가손실               | 617,810     | -           |
| 이자수익                   | (1,512,110) | (680,092)   |
| 외화환산이익                 | (61,657)    | (1,701,841) |
| 유형자산처분이익               | (36,615)    | (39,466)    |
| 지분법이익                  | (1,584,448) | (1,631,982) |
| 재고자산평가충당금환입            | -           | (66,139)    |
| 반품충당부채전입액              | 1,547,772   | 1,483,698   |
| 법인세비용                  | 1,505,661   | 2,616,818   |
| 합 계                    | 19,416,625  | 18,665,870  |

(2) 재무활동에서 생기는 부채의 변동

당사의 재무활동에서 생기는 부채의 변동 내역은 다음과 같습니다.

① 당기

| (단위: 천원) |            |           |           |              |         |             |            |
|----------|------------|-----------|-----------|--------------|---------|-------------|------------|
| 구 분      | 기초금액       | 증가        | 감소        | 재무활동<br>현금흐름 | 외화환산손익  | 대체          | 기말금액       |
| 단기차입금    | 15,927,500 | -         | -         | 14,000,000   | 409,000 | -           | 30,336,500 |
| 유동성장기부채  | 10,000,000 | -         | -         | (10,000,000) | -       | -           | -          |
| 장기차입금    | 11,100,000 | -         | -         | -            | -       | -           | 11,100,000 |
| 유동리스부채   | 2,800,819  | 623,685   | (855,769) | (2,685,288)  | 20,021  | 1,959,200   | 1,862,668  |
| 비유동리스부채  | 4,342,454  | 592,917   | (85,099)  | -            | 90,190  | (1,959,200) | 2,981,262  |
| 합 계      | 44,170,773 | 1,216,602 | (940,868) | 1,314,712    | 519,211 | -           | 46,280,430 |

② 전기

| (단위: 천원) |            |         |         |              |         |              |            |
|----------|------------|---------|---------|--------------|---------|--------------|------------|
| 구 분      | 기초금액       | 증가      | 감소      | 재무활동<br>현금흐름 | 외화환산손익  | 대체           | 기말금액       |
| 단기차입금    | 788,443    | -       | -       | 15,111,557   | 27,500  | -            | 15,927,500 |
| 유동성장기부채  | -          | -       | -       | -            | -       | 10,000,000   | 10,000,000 |
| 장기차입금    | 10,000,000 | -       | -       | 11,100,000   | -       | (10,000,000) | 11,100,000 |
| 유동리스부채   | 2,849,967  | 639,321 | (7,518) | (3,151,799)  | 23,169  | 2,447,679    | 2,800,819  |
| 비유동리스부채  | 6,594,080  | 221,029 | -       | (153,484)    | 128,508 | (2,447,679)  | 4,342,454  |
| 합 계      | 20,232,490 | 860,350 | (7,518) | 22,906,274   | 179,177 | -            | 44,170,773 |

(3) 영업활동현금흐름 중 순운전자본의 변동사항은 다음과 같습니다.

| (단위: 천원)        |              |              |
|-----------------|--------------|--------------|
| 구 분             | 당 기          | 전 기          |
| 매출채권의 감소(증가)    | (7,071,273)  | 4,715,091    |
| 미수금의 감소(증가)     | (1,993,159)  | (10,091)     |
| 선급금의 감소(증가)     | 598,578      | 1,269,990    |
| 선급비용의 감소(증가)    | 1,346,880    | (135,477)    |
| 장기선급비용의 감소(증가)  | -            | (1,450,000)  |
| 재고자산의 감소(증가)    | (16,289,246) | (10,795,252) |
| 매입채무의 증가(감소)    | 4,247,438    | 5,354,400    |
| 미지급금의 증가(감소)    | 5,132,829    | 351,439      |
| 미지급비용의 증가(감소)   | (27,135)     | (973)        |
| 장기미지급비용의 증가(감소) | 53,591       | -            |
| 선수금의 증가(감소)     | (436,737)    | 50,596       |
| 예수금의 증가(감소)     | (14)         | (4,774)      |
| 반품충당부채의 증가(감소)  | (1,763,004)  | (1,182,405)  |
| 퇴직금의 지급         | (1,250,206)  | (949,050)    |
| 기타충당부채의 증가(감소)  | (1,281)      | 3,726        |
| 합 계             | (17,452,739) | (2,782,779)  |

(4) 현금흐름표상의 현금은 재무상태표상의 현금및현금성자산이며, 당기와 전기 중 현금의 유입과 유출이 없는 주요 거래는 다음과 같습니다.

| (단위: 천원)             |           |            |
|----------------------|-----------|------------|
| 구 분                  | 당 기       | 전 기        |
| 장기차입금 유동성 대체         | -         | 10,000,000 |
| 건설중인자산 취득관련 미지급금의 변동 | 93,050    | (702,491)  |
| 유형자산 취득관련 미지급금의 변동   | 468,887   | (235,554)  |
| 무형자산 취득관련 미지급금의 변동   | (1,120)   | 172        |
| 건설중인자산의 계정대체         | 9,084,918 | 9,444,345  |
| 리스부채 유동성대체           | 1,959,200 | 2,447,679  |
| 사용권자산의 인식            | 1,158,432 | 663,884    |



### 39. 재무위험관리

#### (1) 위험관리의 개요

당사는 금융상품을 운용함에 따라 신용위험, 유동성위험, 이자율위험 및 기타 가격 위험에 노출되어 있습니다. 본 주석은 상기 위험에 대한 당사의 노출정도 및 이와 관련하여 당사가 수행하고 있는 자본관리와 위험관리의 목적, 정책 및 절차와 위험 측정방법 등에 대한 질적 공시사항과 양적 공시사항을 포함하고 있습니다.

#### (2) 위험관리 개념체계

당사의 위험관리는 당사의 재무적 성과에 영향을 미치는 잠재적 위험을 식별하여 당사가 허용가능한 수준으로 감소, 제거 및 회피하는 것을 그 목적으로 하고 있습니다. 당사는 전사적인 수준의 위험관리 정책 및 절차를 마련하여 운영하고 있으며, 당사의 재무부문에서 위험관리에 대한 총괄책임을 담당하고 있습니다. 당사의 재무 부문은 이사회에서 승인된 위험관리 정책 및 절차에 따라 당사의 영업과 관련한 금융 위험을 감시하고 관리하는 역할을 하고 있으며, 또한, 당사의 내부감사인은 위험 관리 정책 및 절차의 준수 여부와 위험노출 한도를 지속적으로 검토하고 있습니다.

#### (3) 금융위험관리

##### ① 신용위험관리

당사는 금융상품의 당사자 중 일방이 의무를 이행하지 않아 상대방에게 재무손실을 입힐 신용위험에 노출되어 있습니다. 당사의 경영진은 신용위험을 관리하기 위하여 신용도가 일정 수준 이상인 거래처와 거래하고 있으며, 금융자산의 신용보강을 위한 정책과 절차를 마련하여 운영하고 있습니다. 당사는 신규 거래처와 계약시 공개된 재무정보와 신용평가기관에 의하여 제공된 정보 등을 이용하여 거래처의 신용도를 평가하고 이를 근거로 신용거래한도를 결정하고 있으며, 담보 또는 지급보증을 제공받고 있습니다. 또한, 당사는 주기적으로 거래처의 신용도를 재평가하여 신용거래한도를 재검토하고 담보수준을 재조정하고 있으며, 회수가 지연되는 금융자산에 대하여는 분기 단위로 회수지연 현황 및 회수대책을 보고하고 있으며 지연사유에 따라 적절한 조치를 취하고 있습니다.

금융자산의 장부금액은 신용위험에 대한 최대노출정도를 표시하고 있습니다. 당기말과 전기말 현재 당사의 신용위험에 대한 최대 노출정도는 다음과 같습니다.

| (단위: 천원)          |            |             |
|-------------------|------------|-------------|
| 구 분               | 당기말        | 전기말         |
| 현금및현금성자산(주1)      | 10,780,168 | 27,108,297  |
| 매출채권 및 기타채권       | 40,868,847 | 33,430,630  |
| 미수수익              | 512,410    | 152,784     |
| 단기금융상품            | 36,134,600 | 47,000,000  |
| 당기손익-공정가치 측정 금융자산 | 1,487,050  | 1,500,000   |
| 기타비유동자산           | 8,581,964  | 8,550,909   |
| 합 계               | 98,365,040 | 117,742,620 |

(주1) 재무상태표의 '현금및현금성자산'과의 차액은 당사가 직접 보유하고 있는 현금입니다.

한편, 당사는 우리, KEB하나, 국민은행 등의 금융회사에 현금및현금성자산 및 단기금융상품을 예치하고 있으며, 신용등급이 우수한 금융기관과 거래하고 있으므로 금융기관으로부터의 신용위험은 제한적입니다.

당기말과 전기말 현재 당사는 기대신용손실 모형이 적용되는 다음의 금융자산을 보유하고 있습니다.

- 재화 및 용역의 제공에 따른 매출채권
- 상각후원가로 측정하는 기타 금융자산

① -1. 매출채권

당사는 매출채권에 대해 전체 기간 기대신용손실을 손실충당금으로 인식하는 간편법을 적용합니다.

기대신용손실을 측정하기 위해 매출채권은 신용위험 특성과 연체일을 기준으로 구분하였습니다.

기대신용손실율은 보고기간말 기준으로부터 각 36개월 동안의 매출과 관련된 지불 정보와 관련 확인된 신용손실 정보를 근거로 산출하였습니다. 과거 손실 정보는 고객의 채무 이행능력에 영향을 미칠 거시경제적 현재 및 미래전망정보를 반영하여 조정합니다. 당사는 매출이 발생하는 국가의 GDP 및 실업률이 가장 목적적합한 요소로 판단하고 과거 손실 정보를 이러한 요소의 예상 변동에 근거하여 조정합니다.

당기말과 전기말 현재 매출채권의 손실충당금은 다음과 같습니다.

| (단위: 천원) |            |              |                         |               |            |
|----------|------------|--------------|-------------------------|---------------|------------|
| 구 분      | 정상         | 90일 이내<br>연체 | 90일 초과<br>180일 이내<br>연체 | 180일 초과<br>연체 | 계          |
| 당기말      |            |              |                         |               |            |
| 기대 손실률   | 0.003%     | 0.04%        | 4.75%                   | 99.97%        | 24.86%     |
| 총 장부금액   | 38,509,644 | 307,826      | 13,609                  | 12,847,373    | 51,678,452 |
| 손실충당금    | 1,284      | 117          | 647                     | 12,843,305    | 12,845,353 |
| 전기말      |            |              |                         |               |            |
| 기대 손실률   | 12.12%     | 96.21%       | 99.34%                  | 98.17%        | 25.48%     |
| 총 장부금액   | 37,833,785 | 4,867,606    | 1,376,179               | 821,054       | 44,898,624 |
| 손실충당금    | 4,583,837  | 4,682,966    | 1,367,082               | 806,002       | 11,439,887 |

당기와 전기 중 매출채권의 손실충당금 변동내역은 다음과 같습니다.

| (단위: 천원)              |            |            |
|-----------------------|------------|------------|
| 구 분                   | 당 기        | 전 기        |
| 기초                    | 11,439,887 | 9,726,911  |
| 당기손익으로 인식된 손실충당금의 증가  | 1,709,602  | 1,712,976  |
| 회수가 불가능하여 당기 중 제각된 금액 | (304,136)  | -          |
| 기말                    | 12,845,353 | 11,439,887 |

매출채권은 회수를 더 이상 합리적으로 예상할 수 없는 경우 제각됩니다. 회수를 더 이상 합리적으로 예상할 수 없는 지표에는 당사와의 채무조정에 응하지 않는 경우, 120일 이상 계약상 현금흐름을 지급하지 않는 경우 등이 포함됩니다.

매출채권에 대한 손상은 손익계산서상 손실상각비로 순액으로 표시되고 있습니다. 제각된 금액의 후속적인 회수는 동일한 계정과목에 대한 차감으로 인식하고 있습니다.

#### ① -2. 상각후원가 측정 기타 금융자산

상각후원가로 측정하는 기타 금융자산에는 미수금, 대여금 등이 포함됩니다.

당기와 전기 중 상각후원가로 측정되는 기타 금융자산에 대한 손실충당금의 변동 내역은 없습니다. (당기말 6,993천원, 전기말 6,993천원)

상각후원가로 측정하는 기타 금융자산은 모두 신용위험이 낮은 것으로 판단되며, 따라서 손실충당금은 12개월 기대신용손실로 인식하였습니다. 경영진은 적어도 한 개 이상의 주요 신용평가기관에서 투자 등급인 신용등급을 받은 상장 회사채의 경우 '신용위험이 낮은' 것으로 간주합니다. 그 외 금융상품은 채무불이행 위험이 낮고 단기간 내에 계약상 현금흐름을 지급할 수 있는 발행자의 충분한 능력이 있는 경우 신용위험이 낮은 것으로 간주합니다.

## ② 유동성위험관리

당사의 경영진은 유동성위험을 관리하기 위하여 단기 및 중장기 자금관리계획을 수립하고 현금유출예산과 실제현금유출액을 지속적으로 분석·검토하여 금융부채와 금융자산의 만기구조를 대응시키고 있습니다. 당사의 경영진은 영업활동현금흐름과 금융자산의 현금유입으로 금융부채를 상환가능하다고 판단하고 있습니다.

단기말과 전기말 현재 금융부채의 계약상 만기는 다음과 같습니다.

| (단위: 천원)    |             |             |            |            |         |
|-------------|-------------|-------------|------------|------------|---------|
| 구 분         | 장부금액        | 계약상<br>현금흐름 | 잔존계약만기     |            |         |
|             |             |             | 1년 미만      | 1 ~ 5년     | 5년 이상   |
| 당기말:        |             |             |            |            |         |
| 매입채무 및 기타채무 | 51,564,539  | 51,564,539  | 51,564,539 | -          | -       |
| 미지급비용       | 5,894,264   | 5,894,264   | 5,704,323  | 189,941    | -       |
| 차입금         | 41,436,500  | 42,512,543  | 31,294,470 | 11,218,072 | -       |
| 리스부채        | 4,843,930   | 5,083,590   | 1,936,221  | 2,995,448  | 151,921 |
| 보증금         | 21,880      | 21,880      | -          | 21,880     | -       |
| 합 계         | 103,761,113 | 105,076,816 | 90,499,553 | 14,425,341 | 151,921 |
| 전기말:        |             |             |            |            |         |
| 매입채무 및 기타채무 | 42,745,089  | 42,745,089  | 42,745,089 | -          | -       |
| 미지급비용       | 5,869,321   | 5,869,321   | 5,732,971  | 136,350    | -       |
| 차입금         | 37,027,500  | 37,789,563  | 26,379,962 | 11,409,601 | -       |
| 리스부채        | 7,143,273   | 7,370,760   | 2,882,542  | 4,034,589  | 453,629 |
| 보증금         | 21,880      | 21,880      | -          | 21,880     | -       |
| 합 계         | 92,807,063  | 93,796,613  | 77,740,564 | 15,602,420 | 453,629 |

상기 금융부채의 잔존만기별 현금흐름은 할인되지 아니한 명목금액으로서 지급을 요구받을 수 있는 기간 중 가장 이른 일자를 기준으로 작성되었습니다.

당사는 SEMPIO FOOD SERVICES, INC에게 지급보증금액(미화 일천만불 USD 10,000,000)에 대하여 3년간의 지급보증계약을 체결하였고, 그에 대한 대가로 연간 0.48%의 지급보증수수료를 수취할 예정이며 이에 따른 보고기간말 보증부채의 예상 공정가치 금액은 112,464천원 입니다(주석 36 참조).

### ③ 이자율위험관리

당사는 차입금과 관련하여 이자율변동위험에 노출되어 있습니다. 당사의 경영진은 시장이자율의 변동으로 인하여 금융상품의 공정가치 또는 미래현금흐름이 변동할 위험을 정기적으로 측정하여 고정이자율차입금과 변동이자율차입금의 적절한 균형을 유지하고 있습니다.

이자율이 1%P 변동하였을 때, 이자율 변동이 이자비용에 미치는 영향은 다음과 같습니다.

| (단위: 천원) |         |           |         |           |
|----------|---------|-----------|---------|-----------|
| 구 분      | 당기말     |           | 전기말     |           |
|          | 1%P 상승  | 1%P 하락    | 1%P 상승  | 1%P 하락    |
| 이자비용     | 414,365 | (414,365) | 370,275 | (370,275) |

### ④ 외환관리

㉠ 당기말과 전기말 현재 외화자산 및 외화부채의 내역은 다음과 같습니다.

| (단위: 천원) |            |           |            |           |
|----------|------------|-----------|------------|-----------|
| 구 분      | 당기말        |           | 전기말        |           |
|          | 외화자산       | 외화부채      | 외화자산       | 외화부채      |
| USD      | 24,822,368 | 8,043,967 | 25,199,844 | 7,771,740 |
| EUR      | 145,443    | -         | 105,844    | -         |
| JPY      | 34,529     | -         | 341,502    | -         |
| CNY      | 400,355    | -         | 465,865    | -         |
| 합 계      | 25,402,695 | 8,043,967 | 26,113,055 | 7,771,740 |

㉔ 다른 모든 변수가 일정하고 외화에 대한 원화의 환율이 10% 변동하였을 경우, 환율변동이 당기순손익에 미치는 영향은 다음과 같습니다.

| (단위: 천원) |           |             |           |         |           |             |           |         |
|----------|-----------|-------------|-----------|---------|-----------|-------------|-----------|---------|
| 구 분      | 당기말       |             |           |         | 전기말       |             |           |         |
|          | 외화자산      |             | 외화부채      |         | 외화자산      |             | 외화부채      |         |
|          | 10% 상승시   | 10% 하락시     | 10% 상승시   | 10% 하락시 | 10% 상승시   | 10% 하락시     | 10% 상승시   | 10% 하락시 |
| USD/원    | 2,482,237 | (2,482,237) | (804,397) | 804,397 | 2,519,984 | (2,519,984) | (777,174) | 777,174 |
| EUR/원    | 14,544    | (14,544)    | -         | -       | 10,584    | (10,584)    | -         | -       |
| JPY/원    | 3,453     | (3,453)     | -         | -       | 34,150    | (34,150)    | -         | -       |
| CNY/원    | 40,035    | (40,035)    | -         | -       | 46,587    | (46,587)    | -         | -       |
| 합 계      | 2,540,269 | (2,540,269) | (804,397) | 804,397 | 2,611,305 | (2,611,305) | (777,174) | 777,174 |

#### (4) 자본관리

당사의 자본관리는 건전한 자본구조의 유지를 통한 주주이익 극대화를 목적으로 하고 있으며, 자본관리의 일환으로 안정적인 배당을 시행하고 있습니다. 당사의 자본구조는 차입금에서 현금및현금성자산을 차감한 순부채와 자본으로 구성되어 있습니다.

| (단위: 천원)   |              |              |
|------------|--------------|--------------|
| 구 분        | 당기말          | 전기말          |
| 차입금총계      | 41,436,500   | 37,027,500   |
| 차감:        |              |              |
| 현금및현금성자산   | (10,784,040) | (27,122,232) |
| 순차입금       | 30,652,460   | 9,905,268    |
| 자본총계       | 215,211,573  | 204,479,127  |
| 순차입금/자본 비율 | 14.2%        | 4.8%         |

#### 40. 공정가치

당기 중 당사의 금융자산과 금융부채의 공정가치에 영향을 미치는 사업환경 및 경제적인 환경의 유의적인 변동은 없습니다.

##### (1) 금융상품 종류별 공정가치

금융상품의 종류별 장부금액 및 공정가치는 다음과 같습니다. 상각후원가로 측정하는 금융자산의 공정가치는 장부금액과 유사합니다.

##### ① 당기말

| (단위: 천원)          |             |            |
|-------------------|-------------|------------|
| 구 분               | 장부금액        | 공정가치       |
| 금융자산              |             |            |
| 현금및현금성자산          | 10,784,040  | 10,784,040 |
| 매출채권 및 기타채권       | 40,868,847  | 40,868,847 |
| 미수수익              | 512,410     | 512,410    |
| 단기금융상품            | 36,134,600  | 36,134,600 |
| 당기손익-공정가치 측정 금융자산 | 1,487,050   | 1,487,050  |
| 기타비유동자산           | 8,581,964   | 8,581,964  |
| 합 계               | 98,368,911  | 98,368,911 |
| 금융부채              |             |            |
| 매입채무 및 기타채무       | 51,564,539  | 51,564,539 |
| 단기차입금             | 30,336,500  | 30,336,500 |
| 유동성장기부채           | -           | -          |
| 미지급비용             | 5,704,323   | 5,704,323  |
| 유동리스부채            | 1,862,668   | (*)        |
| 장기차입금             | 11,100,000  | 11,100,000 |
| 장기미지급비용           | 189,941     | 189,941    |
| 비유동리스부채           | 2,981,262   | (*)        |
| 보증금               | 21,880      | 21,880     |
| 합 계               | 103,761,113 | 98,917,183 |

(\*)1) 기준서 제 1107호에 따라 공정가치 공시에서 제외하였습니다.



## ② 전기말

| (단위: 천원)          |             |             |
|-------------------|-------------|-------------|
| 구 분               | 장부금액        | 공정가치        |
| 금융자산              |             |             |
| 현금및현금성자산          | 27,122,232  | 27,122,232  |
| 매출채권 및 기타채권       | 33,430,630  | 33,430,630  |
| 미수수익              | 152,784     | 152,784     |
| 단기금융상품            | 47,000,000  | 47,000,000  |
| 당기손익-공정가치 측정 금융자산 | 1,500,000   | 1,500,000   |
| 기타비유동자산           | 8,550,909   | 8,550,909   |
| 합 계               | 117,756,555 | 117,756,555 |
| 금융부채              |             |             |
| 매입채무 및 기타채무       | 42,745,089  | 42,745,089  |
| 단기차입금             | 15,927,500  | 15,927,500  |
| 유동성장기부채           | 10,000,000  | 10,000,000  |
| 미지급비용             | 5,732,971   | 5,732,971   |
| 유동리스부채            | 2,800,819   | (*)         |
| 장기차입금             | 11,100,000  | 11,100,000  |
| 장기미지급비용           | 136,350     | 136,350     |
| 비유동리스부채           | 4,342,454   | (*)         |
| 보증금               | 21,880      | 21,880      |
| 합 계               | 92,807,063  | 85,663,790  |

(\*) 기준서 제 1107호에 따라 공정가치 공시에서 제외하였습니다.

## (2) 공정가치 서열체계

당사는 공정가치로 측정되는 금융상품에 대하여 공정가치 측정에 사용된 투입변수에 따라 다음과 같은 공정가치 서열체계로 분류하고 있습니다.

| 구 분  | 투입변수의 유의성                              |
|------|--|
| 수준 1 | 동일한 자산이나 부채에 대한 활성시장의 공시가격             |
| 수준 2 | 직접적으로 또는 간접적으로 관측가능한, 자산이나 부채에 대한 투입변수 |
| 수준 3 | 관측가능한 시장자료에 기초하지 않은, 자산이나 부채에 대한 투입변수  |

활성시장에서 거래되는 금융상품의 공정가치는 보고기간말 현재 고시되는 시장가격에 기초하여 산정됩니다. 거래소, 판매자, 중개인, 산업집단, 평가기관 또는 감독기관을 통해 공시가격이 용이하게 그리고 정기적으로 이용가능하고, 그러한 가격이 독립된 당사자 사이에서 정기적으로 발생한 실제 시장거래를 나타낸다면, 이를 활성시장으로 간주하며 '수준 1'에 포함 됩니다.

당사는 활성시장에서 거래되지 아니하는 금융상품의 공정가치에 대하여 평가기법을 사용하여 결정하고 있습니다. 당사는 다양한 평가기법을 활용하고 있으며 보고기간말에 현재 시장 상황에 근거하여 가정을 수립하고 있습니다. 이러한 평가기법은 가능한 관측가능한 시장정보를 최대한 사용하고 기업특유정보를 최소한으로 사용합니다. 이때, 해당상품의 공정가치 측정에 요구되는 모든 유의적인 투입변수가 관측가능하다면 해당상품은 '수준 2'에 포함됩니다.

만약 하나 이상의 유의적인 투입변수가 관측가능한 시장정보에 기초한 것이 아니라면 해당 상품은 '수준 3'에 포함됩니다.

당기말과 전기말 현재 금융상품의 수준별 공정가치 측정치는 다음과 같으며, 당기와 전기 중 공정가치 서열체계의 각 수준간 이동은 없습니다

| (단위: 천원)          |      |      |           |           |
|-------------------|------|------|-----------|-----------|
| 구분                | 수준 1 | 수준 2 | 수준 3      | 합계        |
| 당기말 :             |      |      |           |           |
| 당기손익-공정가치 측정 금융자산 | -    | -    | 1,487,050 | 1,487,050 |
| 전기말 :             |      |      |           |           |
| 당기손익-공정가치 측정 금융자산 | -    | -    | 1,500,000 | 1,500,000 |

당사가 관측가능한 시장자료에 기초하지 않은 투입변수를 이용하여 금융상품의 공정가치를 평가하는 경우, 동 평가기법에 의해 산출된 공정가치와 거래가격이 다르다면 금융상품의 공정가치는 거래가격으로 인식합니다. 이 때 평가기법에 의해 산출된 공정가치와 거래가격의 차이는 즉시 손익으로 인식하지 않고, 이연하여 인식하며, 동 차이는 금융상품의 거래기간 동안 정액법으로 상각하고, 평가기법의 요소가 시장에서 관측가능해지는 경우 이연되고 있는 잔액을 즉시 손익으로 모두 인식합니다.

(3) 당기말 현재 '수준 3'으로 분류된 주요 금융상품에 대하여 사용된 가치평가기법과 투입변수는 다음과 같습니다.

| (단위: 천원)                    |           |    |        |      |
|-----------------------------|-----------|----|--------|------|
| 구분                          | 공정가치      | 수준 | 가치평가기법 | 투입변수 |
| 당기손익-공정가치 측정 금융자산 :         |           |    |        |      |
| 파트너원 벨류업 2호 창업벤처전문사모투자 합자회사 | 487,050   | 3  | 자산접근법  | -    |
| 코리아바이오 유니콘 창업벤처전문사모투자 합자회사  | 1,000,000 | 3  | 자산접근법  | -    |

(4) 당기와 전기 중 '수준 3'에 해당하는 금융상품의 변동내역은 다음과 같습니다.

| (단위: 천원) |           |           |
|----------|-----------|-----------|
| 구 분      | 당 기       | 전 기       |
| 기초금액     | 1,500,000 | -         |
| 평가손익     | (12,950)  | -         |
| 취득       | -         | 1,500,000 |
| 기말금액     | 1,487,050 | 1,500,000 |

#### 41. 범주별 금융상품

(1) 당기말과 전기말 현재 금융자산의 범주별 장부금액은 다음과 같습니다.

| (단위: 천원)          |            |             |
|-------------------|------------|-------------|
| 구 분               | 당기말        | 전기말         |
| 상각후원가로 측정하는 금융자산  |            |             |
| 현금및현금성자산          | 10,784,040 | 27,122,232  |
| 매출채권 및 기타채권       | 40,868,847 | 33,430,630  |
| 미수수익              | 512,410    | 152,784     |
| 단기금융상품            | 36,134,600 | 47,000,000  |
| 기타비유동자산           | 8,581,964  | 8,550,909   |
| 소 계               | 96,881,861 | 116,256,555 |
| 당기손익-공정가치 측정 금융자산 | 1,487,050  | 1,500,000   |
| 합 계               | 98,368,911 | 117,756,555 |

(2) 당기말과 전기말 현재 금융부채의 범주별 장부금액은 다음과 같습니다.

| (단위: 천원)         |             |            |
|------------------|-------------|------------|
| 구 분              | 당기말         | 전기말        |
| 상각후원가로 측정하는 금융부채 |             |            |
| 매입채무 및 기타채무      | 51,564,539  | 42,745,089 |
| 단기차입금            | 30,336,500  | 15,927,500 |
| 유동성장기부채          | -           | 10,000,000 |
| 미지급비용            | 5,704,323   | 5,732,971  |
| 유동리스부채           | 1,862,668   | 2,800,819  |
| 장기차입금            | 11,100,000  | 11,100,000 |
| 장기미지급비용          | 189,941     | 136,350    |
| 비유동리스부채          | 2,981,262   | 4,342,454  |
| 보증금              | 21,880      | 21,880     |
| 합 계              | 103,761,113 | 92,807,063 |

(3) 당기와 전기 중 금융상품 범주별 순손익은 다음과 같습니다.

① 당기

| (단위: 천원)               |                     |                      |                     |
|------------------------|---------------------|----------------------|---------------------|
| 구 분                    | 금융자산                |                      | 금융부채                |
|                        | 상각후원가로<br>측정하는 금융자산 | 당기손익-공정가치<br>측정 금융자산 | 상각후원가로<br>측정하는 금융부채 |
| 이자수익                   | 1,512,110           | -                    | -                   |
| 외환차익                   | 2,475,683           | -                    | 2,871,401           |
| 외화환산이익                 | 61,657              | -                    | -                   |
| 손실상각비                  | (1,709,602)         | -                    | -                   |
| 이자비용                   | -                   | -                    | (326,117)           |
| 당기손익-공정가치 측정 금융자산 평가손실 | -                   | (12,950)             | -                   |
| 외환차손                   | (824,040)           | -                    | (2,571,218)         |
| 외화환산손실                 | (226,853)           | -                    | (519,211)           |
| 합 계                    | 1,288,955           | (12,950)             | (545,145)           |

② 전기

| (단위: 천원) |                     |                     |
|----------|---------------------|---------------------|
| 구 분      | 금융자산                | 금융부채                |
|          | 상각후원가로<br>측정하는 금융자산 | 상각후원가로<br>측정하는 금융부채 |
| 이자수익     | 680,092             | -                   |
| 외환차익     | 694,862             | 2,338,437           |
| 외화환산이익   | 1,701,841           | -                   |
| 손실상각비    | (1,712,976)         | -                   |
| 이자비용     | -                   | (544,083)           |
| 외환차손     | (646,529)           | (2,082,098)         |
| 외화환산손실   | (32,050)            | (151,677)           |
| 합 계      | 685,240             | (439,421)           |

42. 부문별 보고

영업부문당사는 기업회계기준서 제1108호 '영업부문'에 따른 보고부문이 단일부문으로 구성되어 있습니다. 당사는 자회사 관리 및 투자를 목적으로 하는 단일의 영업부문으로 운영되고 있습니다.



## 6. 배당에 관한 사항

우리회사는 정관에 의거 주주총회 및 이사회 결의를 통해 배당을 실시하고 있으며, 배당가능이익 범위 내에서 현금흐름, 향후 투자 금액 등을 고려하여 적정수준의 배당률을 결정하고 있습니다. 중견기업으로서 회사의 발전에 중점을 둘 예정이며, 배당은 향후에도 안정적으로 계속 실시할 예정입니다.

### 가. 배당 관련 정관 규정

#### 1) 이익 배당(정관 제48조)

- ① 이익의 배당은 금전과 주식, 기타의 재산으로 할 수 있다.
- ② 이익의 배당을 주식으로 하는 경우 회사가 수종의 주식을 발행한 때에는 주주총회의 결의로 그와 다른 종류의 주식으로도 할 수 있다.
- ③ 제1항의 배당은 제14조 제1항에서 정한 날 현재의 주주명부에 기재된 주주 또는 등록된 질권자에게 지급한다.

#### 2) 배당금 지급 청구권의 소멸시효(정관 제49조)

- ① 배당금의 지급 청구권은 5년간 이를 행사하지 아니하면 소멸시효가 완성된다.
- ② 제1항의 시효의 완성으로 인한 배당금은 본 회사에 귀속한다.

### 나. 최근 3사업연도 배당에 관한 사항

주요배당지표

| 구 분            | 주식의 종류 | 당기     | 전기     | 전전기    |
|----------------|--------|--------|--------|--------|
|                |        | 제7기    | 제6기    | 제5기    |
| 주당액면가액(원)      |        | 500    | 500    | 500    |
| (연결)당기순이익(백만원) |        | 13,101 | 23,692 | 36,052 |
| (별도)당기순이익(백만원) |        | 11,436 | 21,881 | 30,613 |
| (연결)주당순이익(원)   |        | 2,869  | 5,188  | 7,895  |
| 현금배당금총액(백만원)   |        | 913    | 913    | 913    |
| 주식배당금총액(백만원)   |        | -      | -      | -      |
| (연결)현금배당성향(%)  |        | 6.97   | 3.86   | 2.53   |
| 현금배당수익률(%)     | 보통주    | 0.57   | 0.42   | 0.38   |
|                | 우선주    | -      | -      | -      |

| 구 분         | 주식의 종류 | 당기  | 전기  | 전전기 |
|-------------|--------|-----|-----|-----|
|             |        | 제7기 | 제6기 | 제5기 |
| 주식배당수익률(%)  | 보통주    | -   | -   | -   |
|             | 우선주    | -   | -   | -   |
| 주당 현금배당금(원) | 보통주    | 200 | 200 | 200 |
|             | 우선주    | -   | -   | -   |
| 주당 주식배당(주)  | 보통주    | -   | -   | -   |
|             | 우선주    | -   | -   | -   |

\* 상기 표의 당기 현금배당금은 정기주주총회 승인전 금액으로 제7기 정기주주총회(2023년 3월 20일 예정)에서 부결되거나 수정이 발생한 경우 정정보고서를 통해 그 내용 및 사유 등을 반영할 예정임

## 다. 과거 배당 이력

(단위: 회, %)

| 연속 배당횟수  |      | 평균 배당수익률 |        |
|----------|------|----------|--------|
| 분기(중간)배당 | 결산배당 | 최근 3년간   | 최근 5년간 |
| 0        | 6    | 0.47     | 0.55   |

\* 회사는 설립 후 매 기(제2기 ~ 제6기) 결산배당을 했습니다.

\*\* 상기 평균배당수익률은 최근 3년(제6기 ~ 제4기), 최근 5년(제6기 ~ 제2기) 배당수익률의 단순 평균입니다.

## 7. 증권의 발행을 통한 자금조달에 관한 사항

### 7-1. 증권의 발행을 통한 자금조달 실적

[지분증권의 발행 등과 관련된 사항]

증자(감자)현황

(기준일 : 2022년 12월 31일 )

(단위 : 원, 주)



| 주식발행<br>(감소)일자 | 발행(감소)<br>형태 | 발행(감소)한 주식의 내용 |    |            |                |    |
|----------------|--------------|----------------|----|------------|----------------|----|
|                |              | 종류             | 수량 | 주당<br>액면가액 | 주당발행<br>(감소)가액 | 비고 |
| -              | -            | -              | -  | -          | -              | -  |

[채무증권의 발행 등과 관련된 사항]

#### 채무증권 발행실적

(기준일 : 2022년 12월 31일 )

(단위 : 원, %)

| 발행회사 | 증권종류 | 발행방법 | 발행일자 | 권면(전자<br>등록)총액 | 이자율 | 평가등급<br>(평가기관) | 만기일 | 상환<br>여부 | 주관회사 |
|------|------|------|------|----------------|-----|----------------|-----|----------|------|
| -    | -    | -    | -    | -              | -   | -              | -   | -        | -    |
| 합 계  | -    | -    | -    | -              | -   | -              | -   | -        | -    |

#### 기업어음증권 미상환 잔액

(기준일 : 2022년 12월 31일 )

(단위 : 원)

| 잔여만기      |    | 10일 이하 | 10일초과<br>30일이하 | 30일초과<br>90일이하 | 90일초과<br>180일이하 | 180일초과<br>1년이하 | 1년초과<br>2년이하 | 2년초과<br>3년이하 | 3년 초과 | 합 계 |
|-----------|----|--------|----------------|----------------|-----------------|----------------|--------------|--------------|-------|-----|
| 미상환<br>잔액 | 공모 | -      | -              | -              | -               | -              | -            | -            | -     | -   |
|           | 사모 | -      | -              | -              | -               | -              | -            | -            | -     | -   |
|           | 합계 | -      | -              | -              | -               | -              | -            | -            | -     | -   |

#### 단기사채 미상환 잔액

(기준일 : 2022년 12월 31일 )

(단위 : 원)

| 잔여만기      |    | 10일 이하 | 10일초과<br>30일이하 | 30일초과<br>90일이하 | 90일초과<br>180일이하 | 180일초과<br>1년이하 | 합 계 | 발행 한도 | 잔여 한도 |
|-----------|----|--------|----------------|----------------|-----------------|----------------|-----|-------|-------|
| 미상환<br>잔액 | 공모 | -      | -              | -              | -               | -              | -   | -     | -     |
|           | 사모 | -      | -              | -              | -               | -              | -   | -     | -     |
|           | 합계 | -      | -              | -              | -               | -              | -   | -     | -     |

#### 회사채 미상환 잔액

(기준일 : 2022년 12월 31일 )

(단위 : 원)

| 잔여만기      |    | 1년 이하 | 1년초과<br>2년이하 | 2년초과<br>3년이하 | 3년초과<br>4년이하 | 4년초과<br>5년이하 | 5년초과<br>10년이하 | 10년초과 | 합 계 |
|-----------|----|-------|--------------|--------------|--------------|--------------|---------------|-------|-----|
| 미상환<br>잔액 | 공모 | -     | -            | -            | -            | -            | -             | -     | -   |
|           | 사모 | -     | -            | -            | -            | -            | -             | -     | -   |
|           | 합계 | -     | -            | -            | -            | -            | -             | -     | -   |

#### 신증자본증권 미상환 잔액

(기준일 : 2022년 12월 31일 )

(단위 : 원)

| 잔여만기      |    | 1년 이하 | 1년초과<br>5년이하 | 5년초과<br>10년이하 | 10년초과<br>15년이하 | 15년초과<br>20년이하 | 20년초과<br>30년이하 | 30년초과 | 합 계 |
|-----------|----|-------|--------------|---------------|----------------|----------------|----------------|-------|-----|
| 미상환<br>잔액 | 공모 | -     | -            | -             | -              | -              | -              | -     | -   |
|           | 사모 | -     | -            | -             | -              | -              | -              | -     | -   |
|           | 합계 | -     | -            | -             | -              | -              | -              | -     | -   |

#### 조건부자본증권 미상환 잔액

(기준일 : 2022년 12월 31일 )

(단위 : 원)

| 잔여만기      |    | 1년 이하 | 1년초과<br>2년이하 | 2년초과<br>3년이하 | 3년초과<br>4년이하 | 4년초과<br>5년이하 | 5년초과<br>10년이하 | 10년초과<br>20년이하 | 20년초과<br>30년이하 | 30년초과 | 합 계 |
|-----------|----|-------|--------------|--------------|--------------|--------------|---------------|----------------|----------------|-------|-----|
| 미상환<br>잔액 | 공모 | -     | -            | -            | -            | -            | -             | -              | -              | -     | -   |
|           | 사모 | -     | -            | -            | -            | -            | -             | -              | -              | -     | -   |
|           | 합계 | -     | -            | -            | -            | -            | -             | -              | -              | -     | -   |

## 7-2. 증권의 발행을 통해 조달된 자금의 사용실적

해당 사항 없음

## 8. 기타 재무에 관한 사항

### 가. 재무제표 재작성 등 유의사항

#### 1) 재무제표 재작성

해당사항 없습니다.

2) 합병, 분할, 자산양수도, 영업양수도에 관한 사항

가) 2021년 4월 21일 이사회 결의에 따라 샘표 주식회사의 파트너원 밸류업 2호 창업벤처전문 사모투자 합자회사 지분을 500백만원에 양수하였습니다.

3) 자산유동화와 관련한 자산매각의 회계처리 및 우발채무 등에 관한 사항

가) 자산유동화와 관련한 자산매각의 회계처리

해당사항 없습니다.

나) 중요한 소송사건

해당사항 없습니다.

다) 채무보증 내역

(단위 : USD)

| 성명<br>(법인명)                | 관계             | 채무보증내역          |          |                               |                |    |    |                | 채무잔액           |
|----------------------------|----------------|-----------------|----------|-------------------------------|----------------|----|----|----------------|----------------|
|                            |                | 채권자             | 내용       | 보증기간                          | 거래내역           |    |    |                |                |
|                            |                |                 |          |                               | 기초             | 증가 | 감소 | 기말             |                |
| SEMPIO FOOD SERVICES, INC. | 해외<br>중속<br>법인 | KDB산업은행<br>뉴욕지점 | 현지<br>금융 | 2021.11.15<br>~<br>2024.11.15 | USD 10,000,000 | -  | -  | USD 10,000,000 | USD 10,000,000 |

4) 기타 재무제표 이용에 유의하여야 할 사항

가) 감사보고서 상 강조사항과 핵심감사사항

| 사업연도 | 강조사항 등 | 핵심감사사항                 |
|------|--------|------------------------|
| 제7기  | -      | 매출채권 회수가능성 검토, 재고자산 평가 |
| 제6기  | -      | 매출채권 회수가능성 검토          |
| 제5기  | -      | 매출채권 회수가능성 검토          |

## 나. 대손충당금 설정현황

1) 계정과목별 대손충당금 설정내역

(단위 : 천원, %)

| 구 분 | 계정과목 | 채권 총액      | 대손충당금   | 대손충당금 설정율 |
|-----|------|------------|---------|-----------|
|     | 매출채권 | 38,456,878 | 626,671 | 1.6%      |
|     | 미수금  | 2,316,102  | 6,993   | 0.3%      |

| 구 분 | 계정과목 | 채권 총액      | 대손충당금   | 대손충당금 설정율 |
|-----|------|------------|---------|-----------|
| 제7기 | 대여금  | -          | -       | -         |
|     | 합 계  | 40,772,980 | 633,664 | 1.6%      |
| 제6기 | 매출채권 | 34,803,544 | 937,789 | 2.7%      |
|     | 미수금  | 165,467    | 6,993   | 4.2%      |
|     | 대여금  | -          | -       | -         |
|     | 합 계  | 34,969,011 | 944,782 | 2.7%      |
| 제5기 | 매출채권 | 39,204,182 | 849,542 | 2.2%      |
|     | 미수금  | 66,111     | 6,993   | 10.6%     |
|     | 대여금  | -          | -       | -         |
|     | 합 계  | 39,270,293 | 856,535 | 2.2%      |

## 2) 최근 사업연도의 대손충당금 변동 현황

(단위 : 천원)

| 구 분               | 제7기      | 제6기     | 제5기     |
|-------------------|----------|---------|---------|
| 1. 기초 대손충당금 잔액 합계 | 944,783  | 856,535 | 994,930 |
| 2. 순대손처리액         | 297,023  | (6,449) | 183,183 |
| ① 대손처리액(상각채권액)    | 304,137  | -       | -       |
| ② 기타증감액           | (7,114)  | (6,449) | 183,183 |
| 3. 손실상각비 계상(환입)액  | (14,096) | 81,798  | 44,788  |
| 4. 기말 대손충당금 잔액 합계 | 633,664  | 944,782 | 856,535 |

## 3) 매출채권관련 대손충당금 설정방침

### 가) 대손충당금 설정방침

연결실체는 개별채권에 대하여 손상사건이 발생했다는 객관적인 증거가 있는 경우 개별분석을 통하여 회수금액을 파악하고 회수가능액과 장부가액의 차이를 손상차손으로 인식

### 나) 대손처리 기준

매출채권 등에 대해 아래와 같은 사유 발생시 대손 처리함

- 파산, 부도, 강제집행, 사업의 폐지, 채무자의 사망, 실종 등으로 인해 회수 불능이

객관적으로 입증되는 경우

- 소송에 패소하였거나 법적 청구권이 소멸한 경우
- 외부 채권회수 전문기관이 회수가 불가능하다고 통지한 경우
- 기타 법인세법시행령 제62조 1항에서 규정하는 사유 발생시

#### 4) 당기말 현재 경과기간별 매출채권 및 미수금 잔액 현황

(단위 : 천원, %)

| 구 분  | 6월 이하      | 6월 초과<br>1년 이하 | 1년 초과   | 계          |
|------|------------|----------------|---------|------------|
| 금 액  | 40,102,060 | 78,110         | 592,810 | 40,772,980 |
| 구성비율 | 98.4%      | 0.2%           | 1.5%    | 100.0%     |

## 다. 재고자산 현황

### 1) 최근 사업연도의 재고자산의 사업부문별 보유현황

(단위 : 천원, %)

| 사업부문                                       | 계정과목 | 제7기        | 제6기        | 제5기        |
|--|------|------------|------------|------------|
| 식품<br>제조                                   | 상품   | 22,309,498 | 22,933,843 | 12,555,436 |
|  | 제품   | 21,211,216 | 13,260,887 | 13,447,099 |
|  | 재공품  | 13,158,002 | 10,291,259 | 10,898,527 |
|  | 원재료  | 9,604,453  | 5,628,019  | 6,531,941  |
|  | 저장품  | 61,434     | 60,799     | 44,157     |
|  | 미착품  | 4,679,826  | 2,992,749  | -          |
|  | 합계   | 71,024,428 | 55,167,555 | 43,477,160 |
| 총자산대비 재고자산 구성비율(%)<br>[재고자산÷기말자산총계×100]    |      | 20.3%      | 16.8%      | 16.2%      |
| 재고자산회전율(회수)<br>[(연환산 매출원가÷{(기초재고+기말재고)÷2}] |      | 3.7회       | 4.2회       | 4.5회       |

### 2) 재고자산의 실사내용

#### 가) 실사일자

매년 12월 말을 기준으로 정기 재고조사 실시

#### 나) 재고실사시 전문가의 참여 또는 감사인의 입회여부 등

외부감사인 소속 공인회계사의 입회하에 실시

다) 장기채화재고 등 내역

- 재고자산의 시가가 취득원가보다 하락한 경우에는 저가법을 사용하여 재고 자산의 대차대조표가액을 결정하고 있으며, 당기말 현재 재고자산에 대한 평가내역은 다음과 같음.

(단위:천원)

| 계정과목  | 취득원가       | 보유금액       | 평가충당       | 기말잔액       | 비 고 |
|-------|------------|------------|------------|------------|-----|
| 상 품   | 22,595,478 | 22,595,478 | -285,980   | 22,309,498 | -   |
| 제 품   | 22,070,295 | 22,070,295 | -859,079   | 21,211,216 | -   |
| 재 공 품 | 13,158,001 | 13,158,002 | -          | 13,158,002 | -   |
| 원 재 료 | 9,604,453  | 9,604,453  | -          | 9,604,453  | -   |
| 저 장 품 | 61,434     | 61,434     | -          | 61,434     | -   |
| 미 착 품 | 4,679,826  | 4,679,826  | -          | 4,679,826  | -   |
| 합 계   | 72,169,487 | 72,169,488 | -1,145,059 | 71,024,429 | -   |

## 라. 공정가치평가 내역

1) 공정가치평가 절차 요약

가) 금융자산

(1) 분류

2018년 1월 1일부터 연결회사는 다음의 측정 범주로 금융자산을 분류합니다.

- 당기손익-공정가치 측정 금융자산
- 기타포괄손익-공정가치 금융자산
- 상각후원가 측정 금융자산

금융자산은 금융자산의 관리를 위한 사업모형과 금융자산의 계약상 현금흐름 특성에 근거하여 분류합니다.

공정가치로 측정하는 금융자산의 손익은 당기손익 또는 기타포괄손익으로 인식합니다. 채무상품에 대한 투자는 해당 자산을 보유하는 사업모형에 따라 그 평가손익을 당기손익 또는 기타포괄손익으로 인식합니다. 연결회사는 금융자산을 관리하는 사업모형을 변경하는 경우에만 채무상품을 재분류합니다.

단기매매항목이 아닌 지분상품에 대한 투자는 최초 인식시점에 후속적인 공정가치 변동을 기타포괄손익으로 표시할 것을 지정하는 취소불가능한 선택을 할 수 있습니다. 지정되지 않은 지분상품에 대한 투자의 공정가치 변동은 당기손익으로 인식합니다.

## (2) 측정

연결회사는 최초 인식시점에 금융자산을 공정가치로 측정하며, 당기손익-공정가치 측정 금융자산이 아닌 경우에 해당 금융자산의 취득과 직접 관련되는 거래원가는 공정가치에 가산합니다. 당기손익-공정가치 측정 금융자산의 거래원가는 당기손익으로 비용처리합니다.

내재파생상품을 포함하는 복합계약은 계약상 현금흐름이 원금과 이자로만 구성되어 있는지를 결정할 때 해당 복합계약 전체를 고려합니다.

### ① 채무상품

금융자산의 후속적인 측정은 금융자산의 계약상 현금흐름 특성과 그 금융자산을 관리하는 사업모형에 근거합니다. 연결회사는 채무상품을 다음의 세 범주로 분류합니다.

#### (가) 상각후원가

계약상 현금흐름을 수취하기 위해 보유하는 것이 목적인 사업모형 하에서 금융자산을 보유하고, 계약상 현금흐름이 원리금만으로 구성되어 있는 자산은 상각후원가로 측정합니다. 상각후원가로 측정하는 금융자산으로서 위험회피관계의 적용 대상이 아닌 금융자산의 손익은 해당 금융자산을 제거하거나 손상할 때 당기손익으로 인식합니다. 유효이자율법에 따라 인식하는 금융자산의 이자수익은 '금융수익'에 포함됩니다.

#### (나) 기타포괄손익-공정가치 측정 금융자산

계약상 현금흐름의 수취와 금융자산의 매도 둘 다를 통해 목적을 이루는 사업모형 하에서 금융자산을 보유하고, 계약상 현금흐름이 원리금만으로 구성되어 있는 금융자산은 기타포괄손익-공정가치로 측정합니다. 손상차손(환입)과 이자수익 및 외환손익을 제외하고는, 공정가치로 측정하는 금융자산의 평가손익은 기타포괄손익으로 인식

합니다. 금융자산을 제거할 때에는 인식한 기타포괄손익누계액을 자본에서 당기손익으로 재분류합니다. 유효이자율법에 따라 인식하는 금융자산의 이자수익은 '금융수익'에 포함됩니다. 외환손익은 '기타수익 또는 기타비용'으로 표시하고 손상차손은 '기타 비용'으로 표시합니다.

#### (다) 당기손익-공정가치측정 금융자산

상각후원가 측정이나 기타포괄손익-공정가치 측정 금융자산이 아닌 채무상품은 당기손익-공정가치로 측정됩니다. 위험회피관계가 적용되지 않는 당기손익-공정가치 측정 채무상품의 손익은 당기손익으로 인식하고 발생한 기간에 손익계산서에 '기타수익 또는 기타비용'으로 표시합니다.

#### ② 지분상품

연결회사는 모든 지분상품에 대한 투자를 후속적으로 공정가치로 측정합니다. 공정가치 변동을 기타포괄손익으로 표시할 것을 선택한 장기적 투자목적 또는 전략적 투자목적의 지분상품에 대해 기타포괄손익으로 인식한 금액은 해당 지분상품을 제거할 때에도 당기손익으로 재분류하지 않습니다. 이러한 지분상품에 대한 배당수익은 연결회사가 배당을 받을 권리가 확정된 때 '금융수익'으로 당기손익으로 인식합니다.

당기손익-공정가치로 측정하는 금융자산의 공정가치 변동은 손익계산서에 '기타수익 또는 기타비용'으로 표시합니다. 기타포괄손익-공정가치로 측정하는 지분상품에 대한 손상차손(환입)은 별도로 구분하여 인식하지 않습니다.

#### (3) 손상

연결회사는 미래전망정보에 근거하여 상각후원가로 측정하거나 기타포괄손익-공정가치로 측정하는 채무상품에 대한 기대신용손실을 평가합니다. 손상 방식은 신용위험의 유의적인 증가 여부에 따라 결정됩니다. 단, 매출채권 및 리스채권에 대해 연결회사는 채권의 최초 인식시점부터 전체기간 기대신용손실을 인식하는 간편법을 적용합니다.

#### (4) 인식과 제거

금융자산의 정형화된 매입 또는 매도는 매매일에 인식하거나 제거합니다. 금융자산은 현금흐름에 대한 계약상 권리가 소멸하거나 금융자산을 양도하고 소유에 따른 위



험과 보상의 대부분을 이전한 경우에 제거됩니다.

연결회사가 금융자산을 양도한 경우라도 채무자의 채무불이행시의 소구권 등으로 양도한 금융자산의 소유에 따른 위험과 보상의 대부분을 연결회사가 보유하는 경우에는 이를 제거하지 않고 그 양도자산 전체를 계속하여 인식하되, 수취한 대가를 금융부채로 인식합니다. 해당 금융부채는 연결재무상태표에 '차입금'으로 분류하고 있습니다.

#### (5) 금융상품의 상계

금융자산과 부채는 인식한 자산과 부채에 대해 법적으로 집행가능한 상계권리를 현재 보유하고 있고, 순액으로 결제하거나 자산을 실현하는 동시에 부채를 결제할 의도를 가지고 있을 때 상계하여 재무상태표에 순액으로 표시합니다. 법적으로 집행가능한 상계권리는 미래사건에 좌우되지 않으며, 정상적인 사업과정의 경우와 채무불이행의 경우 및 지급불능이나 파산의 경우에도 집행가능한 것을 의미합니다.

#### 나) 금융부채

##### (1) 분류 및 측정

연결회사의 당기손익-공정가치 측정 금융부채는 단기매매목적의 금융상품입니다. 주로 단기간 내에 재매입할 목적으로 부담하는 금융부채는 단기매매금융부채로 분류됩니다. 또한, 위험회피회계의 수단으로 지정되지 않은 파생상품이나 금융상품으로부터 분리된 내재파생상품도 단기매매금융부채로 분류됩니다.

당기손익-공정가치 측정 금융부채, 금융보증계약, 금융자산의 양도가 제거조건을 충족하지 못하는 경우에 발생하는 금융부채를 제외한 모든 비파생금융부채는 상각후원가로 측정하는 금융부채로 분류되고 있으며, 재무상태표 상 "매입채무", "차입금" 및 "기타금융부채" 등으로 표시됩니다.

특정일에 의무적으로 상환해야 하는 우선주는 부채로 분류됩니다. 이러한 우선주에 대한 유효이자율법에 따른 이자비용은 다른 금융부채에서 인식한 이자비용과 함께 포괄손익계산서 상 "금융원가"로 인식됩니다.

##### (2) 제거

금융부채는 계약상 의무가 이행, 취소 또는 만료되어 소멸되거나 기존 금융부채의 조건이 실질적으로 변경된 경우에 재무상태표에서 제거됩니다. 소멸하거나 제3자에게 양도한 금융부채의 장부금액과 지급한 대가(양도한 비현금자산이나 부담한 부채를 포함)의 차액은 당기손익으로 인식합니다.

#### 다) 파생상품

파생상품은 최초 인식시 계약일의 공정가치로 측정하며, 후속적으로 매 보고기간 말의 공정가치로 측정하고 있습니다. 파생상품의 공정가치 변동으로 인한 평가손익은 각각 아래와 같이 인식하고 있습니다.

연결실체는 환율위험을 회피하기 위하여 통화선도, 통화스왑 등의 파생상품계약을 체결하고 있습니다. 회피대상위험으로 인한 자산 또는 부채, 확정계약의 공정가치의 변동(공정가치위험회피), 발생가능성이 매우 높은 예상거래 또는 확정거래의 환율변동위험(현금흐름위험회피)을 회피하기 위하여 일부 파생상품을 위험회피수단으로 지정하고 있습니다.

연결실체는 위험회피관계의 개시시점에 위험회피관계, 위험관리목적과 위험회피전략을 공식적으로 지정하고 문서화를 수행하고 있습니다. 또한 이 문서에는 위험회피수단, 위험회피대상항목 및 위험회피관계의 개시시점과 그 후속기간에 회피대상위험으로 인한 위험회피대상항목의 공정가치 또는 현금흐름의 변동을 위험회피수단이 상쇄하는 효과를 평가하는 방법 등을 포함하고 있습니다.

#### (1) 공정가치위험회피

위험회피수단으로 지정되고, 공정가치위험회피회계의 적용요건을 충족한 파생상품의 공정가치 변동은 당기손익으로 인식하고 있으며, 회피대상위험으로 인한 위험회피대상항목의 공정가치변동도 당기손익으로 인식하고 있습니다. 위험회피수단의 공정가치변동과 회피대상위험으로 인한 위험회피대상항목의 공정가치변동은 위험회피대상항목과 관련된 포괄손익계산서의 같은 항목에 인식됩니다. 공정가치위험회피회계는 연결실체가 더 이상 위험회피관계를 지정하지 않거나 위험회피수단이 소멸, 매각, 청산 또는 행사되거나 공정가치 위험회피회계의 적용요건을 더 이상 충족하지 않을 경우 중단됩니다. 회피대상위험으로 인한 위험회피대상항목의 장부금액 조정액은 위험회피회계가 중단된 날부터 상각하여 당기손익으로 인식하고 있습니다.

(2) 현금흐름위험회피

위험회피수단으로 지정되고 현금흐름위험회피회계의 적용요건을 충족한 파생상품의 공정가치변동분 중 위험회피에 효과적인 부분은 자본으로 처리하며, 위험회피에 비효과적인 부분은 당기손익으로 인식하고 있습니다. 현금흐름위험회피회계는 연결 실체가 더 이상 위험회피관계를 지정하지 않거나 위험회피수단이 소멸, 매각, 청산, 행사되거나, 현금흐름위험회피회계의 적용요건을 더 이상 충족하지 않을 경우 중단됩니다. 현금흐름위험회피회계의 중단시점에서 자본으로 인식한 파생상품의 누적평가손익은 향후 예상거래가 발생하는 보고기간에 걸쳐 당기손익으로 인식하고 있습니다. 다만, 예상거래가 더 이상 발생하지 않을 것이라 예상되는 경우에는 자본으로 인식한 파생상품의 누적평가손익은 즉시 당기손익으로 인식하고 있습니다.

라) 범주별 금융상품

(1) 당기말과 전기말 현재 금융자산의 범주별 장부금액은 다음과 같습니다.

| (단위: 천원)          |            |             |
|-------------------|------------|-------------|
| 구 분               | 당기말        | 전기말         |
| 상각후원가로 측정하는 금융자산  |            |             |
| 현금및현금성자산          | 12,736,367 | 29,603,509  |
| 매출채권 및 기타채권       | 40,139,316 | 34,024,229  |
| 미수수익              | 512,410    | 145,456     |
| 단기금융상품            | 36,134,600 | 47,000,000  |
| 기타비유동자산           | 8,709,185  | 8,668,612   |
| 소 계               | 98,231,878 | 119,441,806 |
| 당기손익-공정가치 측정 금융자산 | 1,487,050  | 1,500,000   |
| 합 계               | 99,718,928 | 120,941,806 |

(2) 당기말과 전기말 현재 금융부채의 범주별 장부금액은 다음과 같습니다.

| (단위: 천원)         |            |            |
|------------------|------------|------------|
| 구 분              | 당기말        | 전기말        |
| 상각후원가로 측정하는 금융부채 |            |            |
| 매입채무 및 기타채무      | 52,152,665 | 42,952,424 |
| 단기차입금            | 30,336,500 | 15,927,500 |
| 유동성장기부채          | -          | 11,541,150 |

| (단위: 천원) |             |             |
|----------|-------------|-------------|
| 구 분      | 당기말         | 전기말         |
| 미지급비용    | 5,823,430   | 5,845,322   |
| 유동리스부채   | 1,885,253   | 3,108,009   |
| 장기차입금    | 24,533,380  | 22,955,000  |
| 장기미지급비용  | 189,941     | 136,350     |
| 비유동리스부채  | 2,984,156   | 4,343,455   |
| 보증금      | 21,880      | 21,880      |
| 합 계      | 117,927,205 | 106,831,090 |

(3) 당기와 전기 중 금융상품 범주별 순손익은 다음과 같습니다.

① 당기

| (단위: 천원)               |                     |                      |                     |
|------------------------|---------------------|----------------------|---------------------|
| 구 분                    | 금융자산                |                      | 금융부채                |
|                        | 상각후원가로<br>측정하는 금융자산 | 당기손익-공정가치<br>측정 금융자산 | 상각후원가로<br>측정하는 금융부채 |
| 이자수익                   | 1,381,989           | -                    | -                   |
| 외환차익                   | 2,475,683           | -                    | 2,871,401           |
| 외화환산이익                 | 61,657              | -                    | -                   |
| 손실상각비                  | 14,096              | -                    | -                   |
| 이자비용                   | -                   | -                    | (577,941)           |
| 당기손익-공정가치 측정 금융자산 평가손실 | -                   | (12,950)             | -                   |
| 외환차손                   | (824,040)           | -                    | (2,571,218)         |
| 외화환산손실                 | (294,542)           | -                    | (519,211)           |
| 합 계                    | 2,814,843           | (12,950)             | (796,969)           |

② 전기

| (단위: 천원) |                     |                     |
|----------|---------------------|---------------------|
| 구 분      | 금융자산                | 금융부채                |
|          | 상각후원가로<br>측정하는 금융자산 | 상각후원가로<br>측정하는 금융부채 |
| 이자수익     | 639,159             | -                   |
| 외환차익     | 694,862             | 2,338,437           |
| 외화환산이익   | 1,717,724           | -                   |
| 손실상각비    | (81,798)            | -                   |
| 이자비용     | -                   | (636,031)           |
| 외환차손     | (646,554)           | (2,082,098)         |
| 외화환산손실   | (32,050)            | (151,677)           |
| 합 계      | 2,291,343           | (531,369)           |

마) 공정가치 서열체계

연결회사는 공정가치로 측정되는 금융상품에 대하여 공정가치 측정에 사용된 투입변수에 따라 다음과 같은 공정가치 서열체계로 분류하고 있습니다.

| 구 분  | 투입변수의 유의성                              |
|------|--|
| 수준 1 | 동일한 자산이나 부채에 대한 활성시장의 공시가격             |
| 수준 2 | 직접적으로 또는 간접적으로 관측가능한, 자산이나 부채에 대한 투입변수 |
| 수준 3 | 관측가능한 시장자료에 기초하지 않은, 자산이나 부채에 대한 투입변수  |

활성시장에서 거래되는 금융상품의 공정가치는 보고기간말 현재 고시되는 시장가격에 기초하여 산정됩니다. 거래소, 판매자, 중개인, 산업집단, 평가기관 또는 감독기관을 통해 공시가격이 용이하게 그리고 정기적으로 이용가능하고, 그러한 가격이 독립된 당사자 사이에서 정기적으로 발생한 실제 시장거래를 나타낸다면, 이를 활성시장으로 간주하며 '수준 1'에 포함 됩니다.

연결회사는 활성시장에서 거래되지 아니하는 금융상품의 공정가치에 대하여 평가기법을 사용하여 결정하고 있습니다. 연결회사는 다양한 평가기법을 활용하고 있으며 보고기간말에 현재 시장 상황에 근거하여 가정을 수립하고 있습니다. 이러한 평가기법은 가능한 관측가능한 시장정보를 최대한 사용하고 기업특유정보를 최소한으로 사용합니다. 이때, 해당상품의 공정가치 측정에 요구되는 모든 유의적인 투입변수가 관측가능하다면 해당상품은 '수준 2'에 포함됩니다.

만약 하나 이상의 유의적인 투입변수가 관측가능한 시장정보에 기초한 것이 아니라면 해당 상품은 '수준 3'에 포함됩니다.

당기말과 전기말 현재 금융상품의 수준별 공정가치 측정치는 다음과 같으며, 당기와 전기 중 공정가치 서열체계의 각 수준간 이동은 없습니다

| (단위: 천원)          |      |      |           |           |
|-------------------|------|------|-----------|-----------|
| 구분                | 수준 1 | 수준 2 | 수준 3      | 합계        |
| 당기말 :             |      |      |           |           |
| 당기손익-공정가치 측정 금융자산 | -    | -    | 1,487,050 | 1,487,050 |
| 전기말 :             |      |      |           |           |
| 당기손익-공정가치 측정 금융자산 | -    | -    | 1,500,000 | 1,500,000 |

연결회사가 관측가능한 시장자료에 기초하지 않은 투입변수를 이용하여 금융상품의 공정가치를 평가하는 경우, 동 평가기법에 의해 산출된 공정가치와 거래가격이 다르다면 금융상품의 공정가치는 거래가격으로 인식합니다. 이 때 평가기법에 의해 산출된 공정가치와 거래가격의 차이는 즉시 손익으로 인식하지 않고, 이연하여 인식하며, 동 차이는 금융상품의 거래기간 동안 정액법으로 상각하고, 평가기법의 요소가 시장에서 관측가능해지는 경우 이연되고 있는 잔액을 즉시 손익으로 모두 인식합니다.

(1) 당기말 현재 '수준 3'으로 분류된 주요 금융상품에 대하여 사용된 가치평가기법과 투입변수는 다음과 같습니다.

| (단위: 천원)                    |           |    |        |      |
|-----------------------------|-----------|----|--------|------|
| 구분                          | 공정가치      | 수준 | 가치평가기법 | 투입변수 |
| 당기손익-공정가치 측정 금융자산 :         |           |    |        |      |
| 파트너원 벨류업 2호 창업벤처전문사모투자 합자회사 | 487,050   | 3  | 자산접근법  | -    |
| 코리아바이오 유니콘 창업벤처전문사모투자 합자회사  | 1,000,000 | 3  | 자산접근법  | -    |

(2) 당기와 전기 중 '수준 3'에 해당하는 금융상품의 변동내역은 다음과 같습니다.

| (단위: 천원) |           |           |
|----------|-----------|-----------|
| 구 분      | 당 기       | 전 기       |
| 기초금액     | 1,500,000 | -         |
| 평가손익     | (12,950)  | -         |
| 취득       | -         | 1,500,000 |
| 기말금액     | 1,487,050 | 1,500,000 |



## IV. 이사의 경영진단 및 분석의견

### 1. 예측정보에 대한 유의사항

우리회사가 동 이사의 경영진단 및 분석의견서에서 미래에 발생할 것으로 예측하여 기재 또는 표시한 내용은 동 의견서 작성시점의 사건 및 재무성과에 대한 회사의 의견을 반영한 것입니다. 동 예측정보는 미래의 경영환경과 관련된 다양한 가정에 기초하고 있으며, 이러한 가정들은 동 의견서 작성시점의 합리적인 근거에 기초하였지만 외부환경, 회사 내부경영과 관련된 요인 및 기타 변수로 인하여 결과적으로 부정확한 것으로 판명될 수도 있습니다. 우리회사는 동 의견서의 예측정보 작성시점 이후에 발생하는 위험 또는 불확실성을 반영하기 위하여 예측정보에 기재한 사항을 수정하는 정정보고서를 공시할 의무는 없습니다. 결론적으로, 이러한 주의문구는 모든 예측정보에 대하여 적용되며, 동 의견서상에서 회사가 예상한 결과 또는 사항이 실현되거나 회사가 당초에 예상한 영향이 발생한다는 확신을 제공할 수 없습니다. 동 의견서에 기재된 예측정보는 동 의견서 작성시점을 기준으로 작성한 것이며, 회사가 이러한 위험요인이나 예측정보를 업데이트할 책임이 없음을 유의하시기 바랍니다.

### 2. 개요

우리회사는 '우리맛으로 세계인을 즐겁게'라는 핵심가치의 실현을 위해 독보적인 발효기술을 이용한 제품 개발과 철저한 현지화 전략으로 해외 시장에서의 인지도를 높여가고 있습니다.

간장은 2022년에도 변함없이 시장점유율 60% 이상(판매액 기준)을 기록하며 시장의 지배력을 유지 강화하고 있습니다. 된장, 고추장은 토장, 토장찌개, 쌈토장, 조선 고추장으로 프리미엄 라인업을 구축하여 매출 확대를 위한 노력을 가속화하고 있습니다. 요리에센스 연두의 아마존 매출은 300% 이상 증가하였습니다.

즐거운 요리혁명 새미네부엌은 김치양념 2종을 출시하고 온라인 요리 커뮤니티 "새미네부엌 플랫폼"을 오픈했습니다. 새미네부엌 플랫폼에서는 레시피를 공유하고 솔루션을 제공하며 요리에 대한 고민과 해결책을 나눌 수 있으며, 오픈 후 한 달 만에 활성 회원 수 10만명을 기록하였습니다. 양질의 콘텐츠 제공과 원활한 의사소통을 높게 평가 받아 "2022 웹어워드 코리아" 대상을 수상했습니다.

티 아시아 커리는 난 및 라씨 등 동남아 정통브랜드 제품 라인업을 확대하고 TV 광고를 활용한 적극적인 커뮤니케이션으로 지속적으로 성장하고 있습니다. 폰타나는 서양식 대표 브랜드로서 파스타 소스, 수프 등의 전체 매출이 연평균 30% 이상 꾸준히 증가했습니다.

일상에서 건강을 생각하는 트렌드에 맞추어 밸런스죽, 건강면, 폰타나 컵수프가 인기를 끌고 있습니다. 글루텐 프리 현미쌀소면과 업계 최초 고단백면(소면, 중면)도 출시하여 건강면 시장을 선도하고 있습니다. 컵수프는 전년대비 2배 이상 성장하며 향후 수프 시장을 견인할 것으로 기대됩니다.

해외 시장에서는 한국 헤리티지 브랜드 전략으로 미국 및 유럽 아마존 내 샘플 브랜드 페이지를 개설하고 글로벌 홈페이지를 새단장했습니다. 현지에 맞는 상품으로 연두 spicy, 캔 김치, 새미네부엌 해외판 김치앳홈(Kimchi@Home)을 출시하였습니다. 해외 수출은 최근 5년간 연평균 10% 이상의 성장을 하여 수출액 400억원을 달성하였습니다.

표. 2022년 출시 신제품

| 구분       | 제품   |
|----------|--|
| 간장(1)    | o 한식국간장  |
| 폰타나(4)   | o 파스타 소스 2종 (라치오 베이컨 까르보나라, 롬바르디아 생크림 갈릭 로제)<br>o 로스티드 비프 수프(조리 수프)<br>o 고기 소스 1종 (디종 허니 머스타드 소스)  |
| 새미네부엌(2) | o 김치양념 2종 (열무김치양념, 물김치양념)  |
| 티아시아(12) | o 전자레인지용 커리 3종 (비프 키마, 스파이시 치킨 빈달루, 팔락 파니르 커리)<br>o 쿠링소스 5종 (베트남 쌀국수 소스 담백 양지, 베트남 쌀국수 소스 진한 차돌, 태국 팟타이 소스, 발리 나시고렝 소스, 탄투리 치킨 소스)<br>o 분말요리용 커리 1종 (키마 커리 분말)<br>o 골든 버터 난, 그릴드 갈릭 난<br>o 요거트 라씨 망고 파우더 |
| 순작(3)    | o 콜드브루 (납작복숭아차)<br>o 제로칼로리 과일허브티 2종(애플시나몬티&유자블라썸티)   |
| 질러(1)    | o 직화풍 BBQ 핫칠리  |
| 국탕찌개(4)  | o 소갈비살 미역국, 나주식 맑은양지곰탕, 고사리 육개장, 4가지 햄 소시지 베이컨과 치즈 부대찌개  |
| 면(2)     | o 현미쌀소면, 고단백면(소면 & 중면)   |
| 밸런스 죽(4) | o 통팔 늙은호박죽, 동지 찹쌀통팔죽   |

우리회사는 구성원의 행복을 핵심가치로 추구하며 노사분규 없이 화합과 상생을 이

끌어온 공로를 인정받아 제34회 한국노사협력대상에서 대상을 수상했습니다. 미래 성장기술 확보를 위해 꾸준히 연구개발(R&D)에 투자한 결과, 세계인정의날 국가기술표준원 표창과 농림축산식품과학기술대상 국무총리상을 수상했습니다.

해외에서는 요리에센스 연두가 세계적 권위의 식음료 시상식인 영국 'Great Taste Awards'에서 "고기로 낸 육수를 대신해도 될 만한 훌륭한 소스다"라는 평을 받으며 최우수상을 수상했습니다. 유기농 고추장은 '베지 어워드(Veggie Awards)'에서 "순식물성 제품인데도 고기와 같은 감칠맛으로 요리를 맛있게 해준다"라는 평을 받으며 최우수상을 수상했습니다.

### 3. 재무상태 및 영업실적

#### 가. 재무상태

(단위 : 천원, %)

| 구 분             | 제 7기 말<br>(2022.12.31 현재) | 제 6기 말<br>(2021.12.31 현재) | 증감                | 증감율(%)     |
|-----------------|---------------------------|---------------------------|-------------------|------------|
| 유 동 자 산         | 162,915,218               | 169,591,341               | (6,676,123)       | (3.9)      |
| 비유동 자 산         | 187,371,289               | 157,940,296               | 29,430,993        | 18.6       |
| <b>자 산 총 계</b>  | <b>350,286,507</b>        | <b>327,531,637</b>        | <b>22,754,870</b> | <b>6.9</b> |
| 유 동 부 채         | 93,574,013                | 83,173,456                | 10,400,557        | 12.5       |
| 비유동 부 채         | 29,357,688                | 29,403,446                | (45,758)          | 0.2        |
| <b>부 채 총 계</b>  | <b>122,931,701</b>        | <b>112,576,901</b>        | <b>10,354,800</b> | <b>9.2</b> |
| 자 본 금           | 2,284,143                 | 2,284,143                 | -                 | -          |
| 자 본 잉 여 금       | 96,614,542                | 96,614,542                | -                 | -          |
| 이 익 잉 여 금       | 129,164,217               | 116,847,372               | 12,316,845        | 10.5       |
| 기타자본구성요소        | (708,096)                 | (791,321)                 | 83,226            | (10.5)     |
| <b>자 본 총 계</b>  | <b>227,354,806</b>        | <b>214,954,736</b>        | <b>12,400,070</b> | <b>5.8</b> |
| <b>부채와자본 총계</b> | <b>350,286,507</b>        | <b>327,531,637</b>        | <b>22,754,870</b> | <b>6.9</b> |

※ 상기 내용은 한국채택국제회계기준에 따라 연결기준으로 작성되었습니다.

우리회사의 자산 총계는 전기 대비 227억원 증가한 3,503억원입니다. 유동자산은 현금 및 현금성자산 169억원 감소, 단기금융상품 109억원 감소, 재고자산 159억원 증가, 매출채권 및 기타채권 61억원 증가 등으로 인하여 전기 대비 67억원 감소한 1,629억원입니다. 비유동자산은 유형자산 274억원 증가, 이연법인세자산 18억원 증가,

기타투자자산 9억원 증가, 기타비유동자산 6억원 감소 등으로 인하여 전기 대비 294억원 증가한 1,874억원입니다.

부채 총계는 전기 대비 104억원 증가한 1,229억원입니다. 유동부채는 단기차입금 144억원 증가, 매입채무 및 기타채무 92억원 증가, 유동성장기부채 115억원 감소, 리스부채(유동) 12억원 감소, 기타유동부채 5억원 감소 등으로 인하여 전기 대비 104억원 증가한 936억원입니다. 비유동부채는 장기차입금 16억원 증가, 리스부채(비유동) 14억원 감소 등으로 인하여 전기 대비 1억원 감소한 294억원입니다.

자본 총계는 당기순이익 131억원 등으로 인해 전기 대비 124억원 증가한 2,274억원입니다.

또한 부채비율은 54.1%로 전기 대비 1.7%p 증가하였지만 재무건전성은 양호하다고 판단됩니다.

## 나. 영업실적

(단위 : 천원,%)

| 과 목          | 제 7 기<br>(2022.01.01 ~ 12.31) |       | 제 6 기<br>(2021.01.01 ~ 12.31) |       | 증감           |        |
|--------------|-------------------------------|-------|-------------------------------|-------|--------------|--------|
|              | 금 액                           | 비율(%) | 금 액                           | 비율(%) | 금 액          | 증감율(%) |
| 1. 매출액       | 371,198,281                   | 100.0 | 348,701,054                   | 100.0 | 22,497,227   | 6.5    |
| 2. 매출원가      | 236,273,432                   | 63.7  | 209,214,775                   | 60.0  | 27,058,657   | 12.9   |
| 3. 매출총이익     | 134,924,849                   | 36.3  | 139,486,280                   | 40.0  | (4,561,430)  | (3.3)  |
| 4. 판매비와관리비   | 123,793,495                   | 33.3  | 115,975,802                   | 33.3  | 7,817,693    | 6.7    |
| 5. 영업이익      | 11,131,354                    | 3.0   | 23,510,478                    | 6.7   | (12,379,124) | (52.7) |
| 6. 법인세차감전순이익 | 14,303,910                    | 3.9   | 26,146,622                    | 7.5   | (11,842,712) | (45.3) |
| 7. 당기순이익     | 13,100,985                    | 3.5   | 23,691,612                    | 6.8   | (10,590,627) | (44.7) |

※ 상기 내용은 한국채택국제회계기준에 따라 연결기준으로 작성되었습니다.

우리회사의 매출액은 전기 대비 6.5% 증가한 3,712억원입니다. 매출원가율은 매출액의 63.7%이고, 매출총이익은 1,349억원입니다. 장류 매출액은 전기 대비 74억원 증가한 2,053억원, 장류외 매출액은 전기 대비 152억원 증가한 2,079억원입니다.

(장류 및 장류외 매출액은 매출할인 및 반품충당금 가감 전 총매출액입니다.)

판매비와관리비는 판매촉진비 45억원 증가, 운반비 21억원 증가, 지급임차료 14억원 증가 등으로 인해 전기 대비 6.7% 증가한 1,238억원입니다.

매출액 전기 대비 225억원 증가, 매출원가 전기 대비 271억원 증가, 판매비와관리비

전기 대비 78억원 증가 등으로 인하여 영업이익은 전기 대비 52.7% 감소한 111억원입니다.

당기순이익은 당기 실적이 반영된 법인세 12억원을 차감한 131억원입니다.

## 4. 유동성 및 자금조달과 지출

### 가. 회사의 유동성 지표

(단위 : %)

| 구 분     | 산 식                   | 제 7 기말 | 제 6 기말 |
|---------|-----------------------|--------|--------|
| 유 동 비 율 | (유동 자산 ÷ 유동 부채) x 100 | 174.1  | 203.9  |
| 부 채 비 율 | (부채 총계 ÷ 자기 자본) x 100 | 54.1   | 52.4   |
| 차입금 의존도 | (차입금 ÷ 총 자산) x 100    | 15.7   | 15.4   |

※ 상기 내용은 한국채택국제회계기준 작성기준에 따라 연결기준으로 작성되었습니다.

유동비율은 174.1%로 전기 대비 비율은 29.8%P 감소하였습니다. 부채 비율은 전기 대비 1.7%P 증가한 54.1%입니다. 차입금 의존도는 전기 대비 0.3%P 증가한 15.7%입니다. 유동자산과 유동부채 관련 세부 내용은 위에 있는 3. 재무상태 및 영업실적을 참고해 주시고, 차입금 관련 세부 내용은 아래 '나. 장/단기 차입금의 구성내용 및 부채구조'를 참고해 주시기 바랍니다.

### 나. 장/단기 차입금의 구성내용 및 부채구조

(단위 : 천원)

| 과 목      | 제 7 기말     | 제 6 기말     | 증 감        |
|----------|------------|------------|------------|
| 단기차입금    | 30,336,500 | 15,927,500 | 15,139,057 |
| 유동성장기차입금 | -          | 11,541,150 | 10,017,950 |
| 장기차입금    | 24,533,380 | 22,955,000 | 11,540,600 |
| 차입금 계    | 54,869,880 | 50,423,650 | 36,697,607 |

※ 상기 내용은 한국채택국제회계기준에 따라 연결기준으로 작성되었습니다.

우리회사의 장/단기 차입금 총액은 전기 대비 8.8% 증가한 549억원입니다.

단기차입금은 전기말 대비 151억원 증가한 303억원입니다.

유동성장기부채는 전기말에 있던 115억원 전액을 상환했습니다.  
장기차입금은 전기말 대비 115억원 증가한 245억원입니다.

## V. 회계감사인의 감사의견 등

### 1. 외부감사에 관한 사항

#### 가. 회계감사인의 명칭 및 감사의견

| 사업연도 | 감사인      | 감사의견 | 강조사항 등 | 핵심감사사항                   |
|------|----------|------|--------|--------------------------|
| 제7기  | 대성삼경회계법인 | 적정   | -      | 매출채권 회수가능성 검토<br>재고자산 평가 |
| 제6기  | 대성삼경회계법인 | 적정   | -      | 매출채권 회수가능성 검토            |
| 제5기  | 대성삼경회계법인 | 적정   | -      | 매출채권 회수가능성 검토            |

#### 나. 감사용역 체결현황

| 사업연도 | 감사인      | 내 용             | 감사계약내역  |         | 실제수행내역  |         |
|------|----------|-----------------|---------|---------|---------|---------|
|      |          |                 | 보수      | 시간      | 보수      | 시간      |
| 제7기  | 대성삼경회계법인 | 외감법에 의한<br>외부감사 | 119,000 | 1,440시간 | 119,000 | 1,482시간 |
| 제6기  | 대성삼경회계법인 | 외감법에 의한<br>외부감사 | 100,000 | 1,206시간 | 100,000 | 1,206시간 |
| 제5기  | 대성삼경회계법인 | 외감법에 의한<br>외부감사 | 100,000 | 1,102시간 | 100,000 | 1,102시간 |

#### 다. 회계감사인과의 비감사용역 계약체결 현황

| 사업연도 | 계약체결일 | 용역내용 | 용역수행기간 | 용역보수 | 비고 |
|------|-------|------|--------|------|----|
| 제7기  | -     | -    | -      | -    | -  |
| 제6기  | -     | -    | -      | -    | -  |
| 제5기  | -     | -    | -      | -    | -  |

#### 라. 내부감사기구가 회계감사인과 논의한 결과

| 구분 | 일자            | 참석자   | 방식   | 주요 논의 내용   |
|----|---------------|---|------|--|
| 1  | 2022년 02월 28일 | 감사 : 1명<br>감사인 : 업무수행이사 1명                            | 서면제출 | 핵심감사사항 및 재무제표 감사 결과,<br>내부회계관리제도 검토 결과 및 감사인의 독립성 등                |
| 2  | 2022년 06월 29일 | 감사 : 1명<br>감사인 : 업무수행이사 1명                            | 서면제출 | 감사인원 및 투입시간, 감사계약 및 계약에 대한 사항,<br>핵심감사사항 선정계획, 내부회계관리제도 검토 진행 상황 등 |
| 3  | 2022년 08월 09일 | 감사 : 1명<br>회사 : 최고재무책임자, 회계팀장 2명<br>감사인 : 업무수행이사 외 3명 | 대면회의 | 2022년 반기감사결과 커뮤니케이션  |
| 4  | 2022년 12월 02일 | 감사 : 1명<br>회사 : 최고재무책임자, 회계팀장 2명                      | 대면회의 | 2022년 중간감사 및 내부회계감사 커뮤니케이션   |

| 구분 | 일자            | 참석자                        | 방식   | 주요 논의 내용   |
|----|---------------|----------------------------|------|--|
|    |               | 감사인 : 업무수행이사 외 3명          |      |  |
| 5  | 2023년 03월 03일 | 감사 : 1명<br>감사인 : 업무수행이사 1명 | 서면제출 | 핵심감사 사항 및 재무제표 감사 결과,<br>내부회계관리제도 감사 결과 및 감사인의 독립성 등 |

## 2. 내부통제에 관한 사항

### 가. 내부통제

[감사가 회사의 내부통제의 유효성에 대해 감사한 결과]

| 사업연도 | 감사의 의견   | 지적사항 |
|------|--|------|
| 제7기  | 본 감사인의 의견으로는 2022년 12월 31일로 종료되는 회계연도의 샘표식품 주식회사의 내부감시장치는 효과적으로 가동되고 있습니다. | -    |
| 제6기  | 본 감사인의 의견으로는 2021년 12월 31일로 종료되는 회계연도의 샘표식품 주식회사의 내부감시장치는 효과적으로 가동되고 있습니다. | -    |
| 제5기  | 본 감사인의 의견으로는 2020년 12월 31일로 종료되는 회계연도의 샘표식품 주식회사의 내부감시장치는 효과적으로 가동되고 있습니다. | -    |

### 나. 내부회계관리제도

[회계감사인의 내부회계관리제도 감사 및 검토 의견]

| 사업연도 | 감사인      | 감사 및 검토 의견  | 지적사항 |
|------|----------|---|------|
| 제7기  | 대성삼경회계법인 | 우리는 2022년 12월 31일 현재 「내부회계관리제도 설계 및 운영 개념체계」에 근거한 샘표식품 주식회사(이하 "회사")의 내부회계관리제도를 감사하였습니다. 우리의 의견으로는 회사의 내부회계관리제도는 2022년 12월 31일 현재 「내부회계관리제도 설계 및 운영 개념체계」에 따라 중요성의 관점에서 효과적으로 설계 및 운영되고 있습니다.<br>우리는 또한 대한민국의 회계감사기준에 따라, 회사의 2022년 12월 31일 현재의 재무상태표, 동일로 종료되는 보고기간의 포괄손익계산서, 자본변동표, 현금흐름표 및 유익적 회계정책의 요약을 포함한 재무제표의 주석을 감사하였으며, 2023년 3월 10 일자 감사보고서에서 적정의견을 표명하였습니다. | -    |
| 제6기  | 대성삼경회계법인 | 경영자의 내부회계관리제도 운영실태보고서에 대한 우리의 검토 결과, 상기 경영자의운영실태보고 내용이 중요성의 관점에서 내부회계관리제도 모범규준의 규정에 따라 작성되지 않았다고 판단하게 하는 점이 발견되지 아니하였습니다.   | -    |
| 제5기  | 대성삼경회계법인 | 경영자의 내부회계관리제도 운영실태보고서에 대한 우리의 검토 결과, 상기 경영자의운영실태보고 내용이 중요성의 관점에서 내부회계관리제도 모범규준의 규정에 따라 작성되지 않았다고 판단하게 하는 점이 발견되지 아니하였습니다.   | -    |

### 다. 내부통제구조의 평가

공시대상기간에 내부회계관리제도 이외의 내부통제구조를 평가받은 사실이 없습니다.



## VI. 이사회 등 회사의 기관에 관한 사항

### 1. 이사회에 관한 사항

#### 가. 이사회 구성 개요

우리회사의 이사회는 공시기준일 현재 2인의 사내이사, 1인의 사외이사 등 3인의 이사로 구성되어 있으며 이사회 의장은 정관에 따라 대표이사(박진선)가 담당하고 있습니다.

각 이사의 주요 이력 및 업무분장은 'VIII. 임원 및 직원 등에 관한 사항'을 참고하시기 바랍니다.

#### 사외이사 및 그 변동현황

(단위 : 명)

| 이사의 수 | 사외이사 수 | 사외이사 변동현황 |    |      |
|-------|--------|-----------|----|------|
|       |        | 선임        | 해임 | 중도퇴임 |
| 3     | 1      | 0         | 0  | 0    |

\* 인원 수는 공시서류작성기준일 현재 기준임

#### 나. 중요의결사항 등

| 회사 | 개최일자 | 의안내용                      | 가결<br>여부 | 사내이사                | 사내이사                | 사외이사                | 사외이사                |
|----|------|---------------------------|----------|---------------------|---------------------|---------------------|---------------------|
|    |      |                           |          | 박진선<br>(출석률 : 100%) | 이생재<br>(출석률 : 100%) | 정명섭<br>(출석률 : 100%) | 이명호<br>(출석률 : 100%) |
|    |      | 1. 제6기 외부감사전 별도재무제표 승인의 건 | 가결       | 찬성                  | 찬성                  | 찬성                  | 찬성                  |

| 회차  | 개최일자       | 의안내용   | 가결<br>여부 | 사내이사                | 사내이사                | 사외이사                | 사외이사                |
|-----|------------|--|----------|---------------------|---------------------|---------------------|---------------------|
|     |            |  |          | 박진선<br>(출석률 : 100%) | 이생재<br>(출석률 : 100%) | 정영섭<br>(출석률 : 100%) | 이명호<br>(출석률 : 100%) |
| 1차  | 2022.02.04 | (보고사항) 2. 제6기 내부회계관리제도 운영실태 보고의 건  | -        | -                   | -                   | -                   | -                   |
| 2차  | 2022.02.10 | 1. 제6기 외부감사전 연결재무제표 승인의 건<br>2. 국민은행 상생결재론 한도증액의 건                               | 가결<br>가결 | 찬성<br>찬성            | 찬성<br>찬성            | 찬성<br>찬성            | 찬성<br>찬성            |
| 3차  | 2022.02.16 | 1. 제6기 정기주주총회 개최 및 부의안건 승인의 건  | 가결       | 찬성                  | 찬성                  | 찬성                  | 찬성                  |
|     |            | 2. 제6기 재무제표 승인 권한의 주주총회 위임 건<br>(보고사항) 3. 제6기 내부회계관리제도 운영실태평가 보고의 건              | 가결<br>-  | 찬성<br>-             | 찬성<br>-             | 찬성<br>-             | 찬성<br>-             |
|     |            | 4. 2022년 안전보건관리계획서 승인의 건   | 가결       | 찬성                  | 찬성                  | 찬성                  | 찬성                  |
| 4차  | 2022.03.14 | 한국수출입은행 수출성장자금대출 차입의 건<br>(차입금 : 80억원, 차입기간 : 1년)                                | 가결       | 찬성                  | 찬성                  | 찬성                  | 찬성                  |
| 5차  | 2022.03.21 | 1. 대표이사 선임의 건  | 가결       | 찬성                  | 찬성                  | 찬성                  | -                   |
|     |            | 2. 이사보수 결정의 건  | 가결       | 찬성                  | 찬성                  | 찬성                  |                     |
|     |            | 3. 감사보수 결정의 건  | 가결       | 찬성                  | 찬성                  | 찬성                  |                     |
| 6차  | 2022.06.07 | 내부회계관리규정 개정의 건   | 가결       | 찬성                  | 찬성                  | 찬성                  | -                   |
| 7차  | 2022.08.09 | 한국농수산식품유통공사 농식품글로벌 육성지원자금 차입의 건  | 가결       | 찬성                  | 찬성                  | 찬성                  | -                   |
| 8차  | 2022.08.16 | 사규관리규정 및 사규작성세칙 개정의 건  | 가결       | 찬성                  | 찬성                  | 찬성                  | -                   |
| 9차  | 2022.10.12 | 한국수출입은행 수출성장자금 차입의 건<br>(차입금 : USD 5,000,000, 차입기간 : 1년)                         | 가결       | 찬성                  | 찬성                  | 찬성                  | -                   |
| 10차 | 2022.11.24 | 한국산업은행 산업시설자금 차입의 건<br>(차입금액 : 90억원, 차입기간 : 1년)                                  | 가결       | 찬성                  | 찬성                  | 찬성                  | -                   |
| 11차 | 2022.12.15 | 한국농수산식품유통공사 정책자금(50억원) 차입의 건<br>(차입금액 : 50억원, 차입기간 : 1년, 담보조건 : 생표(주) 정기예금 50억원) | 가결       | 찬성                  | 찬성                  | 찬성                  | -                   |

## 다. 이사회내 위원회

해당사항 없음

## 라. 이사의 독립성

이사는 주주총회에서 선임하며, 주주총회에서 선임할 이사 후보자는 이사회에서 선정하여 주주총회에 제출할 의안으로 확정하고 있습니다. 이사의 선임 관련하여 관련

법규에 의거한 주주제안이 있는 경우, 이사회는 적법한 범위 내에서 이를 주주총회의안으로 제출하고 있습니다. 사외이사추천위원회는 설치되어 있지 않습니다.

| 직명             | 성명* | 추천인 | 임기          | 연임여부<br>(연임 횟수) | 선임배경   | 회사와의 거래 | 최대주주 또는<br>주요주주와의 관계 |
|----------------|-----|-----|-------------|-----------------|--------|---------|----------------------|
| 대표이사<br>사장(상근) | 박진선 | 이사회 | ~ 2025.3.21 | 연임<br>(2)       | 이사회 추천 | 임대거래    | 최대주주(샘표)의 대표이사       |
| 상무<br>(상근)     | 이생재 | 이사회 | ~ 2025.3.21 | 연임<br>(1)       | 이사회 추천 | 해당사항 없음 | 해당사항 없음              |
| 사외이사<br>(비상근)  | 정명섭 | 이사회 | ~ 2024.3.22 | 최초 선임<br>(0)    | 이사회 추천 | 해당사항 없음 | 해당사항 없음              |

\* 명단은 공시서류작성기준일 현재 기준임

## 마. 사외이사의 전문성

### 1) 사외이사 지원조직

공시기준일 현재 사외이사 지원조직이 없습니다.

### 2) 사외이사 교육실적

사외이사 교육 미실시 내역

| 사외이사 교육 실시여부 | 사외이사 교육 미실시 사유        |
|--------------|-----------------------|
| 미실시          | 특이사항이 없어 교육을 실시하지 않았음 |

## 2. 감사제도에 관한 사항

### 가. 감사

#### 1) 감사의 인적사항

우리회사는 공시기준일 현재 감사위원회를 별도로 설치하고 있지 아니하며, 주주총회 결의에 의하여 선임된 감사 1명이 감사 업무를 수행하고 있습니다.

감사의 인적사항은 'VIII. 임원 및 직원 등에 관한 사항'을 참고하시기 바랍니다.

감사위원 현황

| 성명  | 사외이사 여부 | 경력   | 회계·재무전문가 관련 |        |       |
|-----|---------|--|-------------|--------|-------|
|     |         |  | 해당 여부       | 전문가 유형 | 관련 경력 |
| 장병택 | -       | <ul style="list-style-type: none"> <li>○ 서울대 화공과</li> <li>○ 2016.07~ 현재 : 샘표식품 감사</li> </ul> | -           | -      | -     |

## 2) 감사의 독립성

감사는 이사회에 참석하여 독립적으로 이사의 업무를 감독할 수 있으며, 제반업무와 관련하여 관련 장부 및 관계서류를 해당부서에 제출을 요구할 수 있습니다. 또한 필요시 회사로부터 영업에 관한 사항을 보고 받을 수 있으며, 적절한 방법으로 경영정보에 접근할 수 있습니다.

| 선출기준의 주요 내용             | 선출기준의 충족여부  | 관련 법령 등                |
|-------------------------|-------------|------------------------|
| 1명 이상                   | 충족(1명)      | 상법 제542조의 10(상근감사)의 1항 |
| 그밖의 결격요건(최대주주의 특수관계자 등) | 충족(해당사항 없음) | 상법 제542조의 10(상근감사)의 2항 |

| 직명 | 성명  | 선임배경      | 추천인 | 임기           | 연임여부<br>(연임 횟수) | 회사와의<br>관계 | 최대주주 또는 주요<br>주주와의 관계 |
|----|-----|-----------|-----|--------------|-----------------|------------|-----------------------|
| 감사 | 장병택 | 이사회<br>추천 | 이사회 | ~ 2025.03.21 | 연임<br>(2)       | 해당사항<br>없음 | 해당사항 없음               |

우리회사 정관에 기재된 감사의 직무는 다음과 같습니다.

- ① 감사는 본 회사의 회계와 업무를 감사한다.
- ② 감사는 이사회에 출석하여 의견을 진술할 수 있다.
- ③ 감사는 회의의 목적사항과 소집의 이유를 기재한 서면을 이사회에 제출하여 소집을 청구할 수 있다.
- ④ 감사는 그 직무를 수행하기 위하여 필요한 때에는 자회사에 대하여 영업의 보고를 요구할 수 있다. 이 경우 자회사가 지체 없이 보고를 하지 아니할 때 또는 그 보고의 내용을 확인할 필요가 있을 때에는 자회사의 업무와 재무 상태를 조사할 수 있다.

## 3) 감사의 주요활동내역

| 개최일자       | 의안내용 |   | 가결여부           | 감사                |
|------------|------|---|----------------|-------------------|
|            |      |   |                | 장병택<br>(출석률:100%) |
| 2022.02.04 | 결의   | 제6기 외부감사전 별도재무제표 승인의 건  | 가결             | 참석                |
|            | 보고   | 제6기 내부회계관리제도 운영실태 보고의 건   | -              | 참석                |
| 2022.02.10 | 결의   | 1. 제6기 외부감사전 연결재무제표 승인의 건   | 가결             | 참석                |
|            |      | 2. 국민은행 상생결재론 한도증액의 건   | 가결             | 참석                |
| 2022.02.16 | 결의   | 1. 제6기 정기주주총회 개최 및 부의안건 승인의 건<br>2. 제6기 재무제표 승인 권한의 주주총회 위임 건<br>3. 2022년 안전보건관리계획서 승인의 건 | 가결<br>가결<br>가결 | 참석<br>참석<br>참석    |
|            | 보고   | 제6기 내부회계관리제도 운영실태평가 보고의 건   | -              | 참석                |
| 2022.03.14 | 결의   | 한국수출입은행 수출성장자금대출 차입의 건<br>(차입금 : 80억원, 차입기간 : 1년)   | 가결             | 참석                |
| 2022.03.21 | 결의   | 1. 대표이사 선임의 건   | 가결             | -                 |
|            |      | 2. 이사보수 결정의 건<br>3. 감사보수 결정의 건  | 가결<br>가결       | 참석<br>참석          |
| 2022.06.07 | 결의   | 내부회계관리규정 개정의 건  | 가결             | 참석                |
| 2022.08.09 | 결의   | 한국농수산식품유통공사 농식품글로벌 육성지원자금 차입의 건   | 가결             | 참석                |
| 2022.08.16 | 결의   | 사규관리규정 및 사규작성세칙 개정의 건   | 가결             | 참석                |
| 2022.10.12 | 결의   | 한국수출입은행 수출성장자금 차입의 건<br>(차입금 : USD 5,000,000, 차입기간 : 1년)                                  | 가결             | 참석                |
| 2022.11.24 | 결의   | 한국산업은행 산업시설자금 차입의 건<br>(차입금액 : 90억원, 차입기간 : 1년)   | 가결             | 참석                |
| 2022.12.15 | 결의   | 한국농수산식품유통공사 정책자금(50억원) 차입의 건<br>(차입금액 : 50억원, 차입기간 : 1년, 담보조건 : 생표(주) 정기에금 50억원)          | 가결             | 참석                |

#### 4) 교육실시 현황

##### 감사 교육 미실시 내역

| 감사 교육 실시여부 | 감사 교육 미실시 사유 |
|------------|--------------|
| 미실시        | 특이사항 없음      |

#### 5) 감사 지원조직 현황

| 부서(팀)명 | 직원수(명) | 직위(근속연수)                       | 주요 활동내역      |
|--------|--------|--------------------------------|--------------|
| 재무팀    | 6      | 부장 1명(6년)<br>차장 등 직원 5명(평균 3년) | 교육 및 감사업무 지원 |

#### 나. 준법지원인

해당 사항 없음

### 3. 주주총회 등에 관한 사항

#### 가. 투표제도 현황

(기준일 : 2022년 12월 31일 )

| 투표제도 종류 | 집중투표제 | 서면투표제 | 전자투표제      |
|---------|-------|-------|------------|
| 도입여부    | 배제    | 미도입   | 도입         |
| 실시여부    | -     | -     | 제6기 정기주주총회 |

#### 나. 소수주주권

해당사항 없음

#### 다. 경영권 경쟁

해당사항 없음

#### 라. 의결권 현황

의결권 현황

(기준일 : 2022년 12월 31일 )

(단위 : 주)

| 구 분                           | 주식의 종류 | 주식수       | 비고 |
|-------------------------------|--------|-----------|----|
| 발행주식총수(A)                     | 보통주    | 4,568,286 | -  |
|                               | 우선주    | -         | -  |
| 의결권없는 주식수(B)                  | 보통주    | 1,690     | -  |
|                               | 우선주    | -         | -  |
| 정관에 의하여 의결권 행사가 배제된 주식수(C)    | 보통주    | -         | -  |
|                               | 우선주    | -         | -  |
| 기타 법률에 의하여 의결권 행사가 제한된 주식수(D) | 보통주    | -         | -  |
|                               | 우선주    | -         | -  |
| 의결권이 부활된 주식수(E)               | 보통주    | -         | -  |
|                               | 우선주    | -         | -  |

| 구 분  | 주식의 종류 | 주식수       | 비고 |
|--|--------|-----------|----|
| 의결권을 행사할 수 있는 주식수<br>( $F = A - B - C - D + E$ ) | 보통주    | 4,566,596 | -  |
|  | 우선주    | -         | -  |

## VII. 주주에 관한 사항

### 1. 최대주주 및 특수관계인의 주식소유 현황

#### 가. 최대주주 및 특수관계인의 주식소유 현황

#### 최대주주 및 특수관계인의 주식소유 현황

(기준일 : 2022년 12월 31일 )

(단위 : 주, %)

| 성 명     | 관 계  | 주식의<br>종류 | 소유주식수 및 지분율 |       |           |       | 비고 |
|---------|------|-----------|-------------|-------|-----------|-------|----|
|         |      |           | 기 초         |       | 기 말       |       |    |
|         |      |           | 주식수         | 지분율   | 주식수       | 지분율   |    |
| 샘표 주식회사 | 최대주주 | 보통주       | 2,255,842   | 49.38 | 2,255,842 | 49.38 | -  |
| 박진선     | 임원   | 보통주       | 9,365       | 0.20  | 9,365     | 0.20  | -  |
| 박용학     | 임원   | 보통주       | 1,344       | 0.03  | 1,344     | 0.03  | -  |
| 고영진     | 기타   | 보통주       | 252,504     | 5.53  | 252,504   | 5.53  | -  |
| 박용주     | 기타   | 보통주       | 34,606      | 0.75  | 34,606    | 0.75  | -  |
| 고계원     | 기타   | 보통주       | 31,077      | 0.68  | 31,077    | 0.68  | -  |
| 박현기     | 기타   | 보통주       | 30,000      | 0.66  | 30,000    | 0.66  | -  |
| 이수진     | 기타   | 보통주       | 30,000      | 0.66  | 30,000    | 0.66  | -  |
| 이신영     | 기타   | 보통주       | 30,000      | 0.66  | 30,000    | 0.66  | -  |
| 이세현     | 기타   | 보통주       | 27,000      | 0.59  | 27,000    | 0.59  | -  |
| 박준기     | 기타   | 보통주       | 25,000      | 0.55  | 25,000    | 0.55  | -  |
| (주)명진포장 | 기타   | 보통주       | 15,364      | 0.33  | 15,364    | 0.33  | -  |
| 계       |      | 보통주       | 2,742,102   | 60.02 | 2,742,102 | 60.02 | -  |
|         |      | 기타        | -           | -     | -         | -     | -  |

#### 나. 최대주주의 주요경력 및 개요

#### 최대주주의 주요경력 및 개요

##### (1) 최대주주(법인 또는 단체)의 기본정보



| 명 칭     | 출자자수<br>(명) | 대표이사<br>(대표조함원) |       | 업무집행자<br>(업무집행조함원) |       | 최대주주<br>(최대출자자) |       |
|---------|-------------|-----------------|-------|--------------------|-------|-----------------|-------|
|         |             | 성명              | 지분(%) | 성명                 | 지분(%) | 성명              | 지분(%) |
| 샘표 주식회사 | -           | 박진선             | 34.05 | -                  | -     | 박진선             | 34.05 |
|         |             | -               | -     | -                  | -     | -               | -     |

(2) 최대주주(법인 또는 단체)의 최근 결산기 재무현황

(단위 : 백만원)

| 구 분          |         |
|--------------|---------|
| 법인 또는 단체의 명칭 | 샘표 주식회사 |
| 자산총계         | 465,920 |
| 부채총계         | 138,656 |
| 자본총계         | 327,264 |
| 매출액          | 371,828 |
| 영업이익         | 10,335  |
| 당기순이익        | 16,202  |

(3) 사업현황 등 회사 경영 안정성에 영향을 미칠 수 있는 주요 내용

샘표 주식회사는 식품 제조, 가공 및 판매를 담당하는 식품사업을 2016년 6월 30일 까지 영위하였습니다. 2016년 7월 1일 샘표 주식회사는 다른 회사의 주식을 소유함으로써 그 회사를 지배하는 것을 사업목적으로 하는 지주회사로 전환하기 위하여 상호를 ‘샘표 주식회사’로 변경하고 샘표 주식회사(준속회사)와 샘표식품 주식회사(신설회사)로 인적분할을 하였습니다. 분할 후 샘표 주식회사는 자회사 관리 및 투자를 목적으로 하는 지주사업부문을 영위하고 있으며, 기존 식품사업부문은 샘표식품 주식회사가 승계 받아 영위하고 있습니다.

그 후 샘표 주식회사는 2016년 12월 26일부터 2017년 1월 16일까지 샘표식품 주식회사의 주식을 공개매수하고, 공개매수에 응한 주주에게 우리회사 보통주식을 교부하는 현물출자 방식의 신주발행을 2017년 1월 20일 완료하였습니다. 이에 따라 공정

거래법상 지주회사 요건을 모두 충족하였으며, 2017년 4월 17일 공정거래위원회로부터 지주회사 기준을 충족하였다는 통보를 받았습니다.

샘표 주식회사의 주요 수입원은 지주사업으로는 브랜드 사용자에게서 매출액의 일정 비율만큼 받는 브랜드 수수료, 출자회사 보유 지분에 대한 배당수익, 소유 부동산의 임대를 통한 임대 수익 등으로 구성됩니다.

## 최대주주의 최대주주(법인 또는 단체)의 개요

## 2. 최대주주 변동현황

해당사항 없음

## 3. 주식의 분포

### 가. 주식 소유현황

주식 소유현황

(기준일: 2022년 12월 31일 )

(단위: 주)

| 구분      | 주주명     | 소유주식수     | 지분율(%) | 비고 |
|---------|---------|-----------|--------|----|
| 5%이상 주주 | 샘표 주식회사 | 2,255,842 | 49.38  | -  |
|         | 고영진     | 252,504   | 5.53   | -  |
| 우리사주조합  |         | -         | -      | -  |

### 나. 소액주주현황

소액주주현황

(기준일: 2022년 12월 31일 )

(단위: 주)

| 구분   | 주주        |           |           | 소유주식      |            |           | 비고 |
|------|-----------|-----------|-----------|-----------|------------|-----------|----|
|      | 소액<br>주주수 | 전체<br>주주수 | 비율<br>(%) | 소액<br>주식수 | 총발행<br>주식수 | 비율<br>(%) |    |
| 소액주주 | 12,606    | 12,621    | 99.88     | 1,693,154 | 4,566,596  | 37.08     | -  |

\* 총발행주식수: 의결권 있는 발행주식 총수입

#### 4. 주가 및 주식거래실적

(단위 : 원, 주)

| 주식의<br>종류  | 구분   |    | 2022년   |         |         |           |           |         |
|------------|------|----|---------|---------|---------|-----------|-----------|---------|
|            |      |    | 12월     | 11월     | 10월     | 9월        | 8월        | 7월      |
| 기명식<br>보통주 | 주 가* | 최고 | 35,500  | 33,550  | 32,600  | 36,550    | 39,250    | 37,050  |
|            |      | 최저 | 32,350  | 31,300  | 29,550  | 29,750    | 36,700    | 34,750  |
|            |      | 평균 | 34,201  | 32,241  | 31,598  | 32,206    | 38,938    | 35,790  |
|            | 거래량  | 최고 | 36,760  | 20,059  | 358,834 | 1,084,169 | 579,257   | 23,828  |
|            |      | 최저 | 3,536   | 4,702   | 7,704   | 4,124     | 4,525     | 5,340   |
|            |      | 월간 | 192,376 | 315,699 | 797,839 | 112,711   | 1,138,553 | 256,532 |

\* 주가는 거래일 종가 기준임

## VIII. 임원 및 직원 등에 관한 사항

### 1. 임원 및 직원 등의 현황

#### 가. 임원 현황

임원 현황

(기준일 : 2022년 12월 31일 )

(단위 : 주)

| 성명  | 성별 | 출생년월    | 직위   | 등기임원 여부 | 상근 여부 | 담당 업무                | 주요경력  | 소유주식수     |           | 최대주주와의 관계      | 재직기간    | 임기 만료일     |
|-----|----|---------|------|---------|-------|----------------------|---|-----------|-----------|----------------|---------|------------|
|     |    |         |      |         |       |                      |   | 의결권 있는 주식 | 의결권 없는 주식 |                |         |            |
| 박진선 | 남  | 1950.02 | 사장   | 사내이사    | 상근    | 대표이사                 | <ul style="list-style-type: none"> <li>미국 오하이오 주립대학교 철학 박사</li> <li>1997.04 ~ 현재 : 생표 주식회사 대표이사 사장</li> <li>2008.02 ~ 현재 : 한국중견기업연합회 부회장</li> <li>2014.02 ~ 현재 : 한국상장회사협의회 부회장</li> <li>2016.07 ~ 현재 : 생표식품 주식회사 대표이사 사장</li> </ul>   | 9,365     | -         | 최대주주(생표)의 대표이사 | 6년 6개월  | 2025.03.21 |
| 정명섭 | 남  | 1957.02 | 사외이사 | 사외이사    | 비상근   | 총괄                   | <ul style="list-style-type: none"> <li>미국 오하이오 주립대학교 식품공학과 박사</li> <li>2011.02 ~ 현재 : 중앙대학교 생명공학대학 식품공학과 교수</li> <li>2014.03 ~ 2020.02 : ㈜롯데푸드 사외이사</li> <li>2018.08 ~ 2022.04 : 식약처 국민청원안전검사 심의위원</li> <li>2019.03 ~ 현재 : 식품산업협회 특수용도식품 광고심의위원회 위원장</li> <li>2020.08 ~ 현재 : 식약처 식품위생심의위원회 전제 위원장</li> <li>2021.03 ~ 현재 : 식약처 재정사업 자율사업 자체평가위원회 위해예방분과위원</li> </ul> | -         | -         | -              | 1년 9개월  | 2024.03.22 |
| 장병택 | 남  | 1948.12 | 감사   | 감사      | 상근    | 감사                   | <ul style="list-style-type: none"> <li>서울대 화공과</li> <li>2016.07 ~ 현재 : 생표식품 감사</li> </ul>   | -         | -         | -              | 6년 6개월  | 2025.03.21 |
| 이생재 | 남  | 1958.12 | 전무이사 | 사내이사    | 상근    | 생산본부장/<br>안전보건관리책임자  | <ul style="list-style-type: none"> <li>동경농업대학</li> <li>2015.06 ~ 2018.12 : 생표식품 주식회사 영동공장장(상무이사)</li> <li>2019.01 ~ 현재 : 생표식품 주식회사 생산본부장(전무이사)</li> </ul>   | 5         | -         | -              | 3년 10개월 | 2025.03.21 |
| 허병석 | 남  | 1960.11 | 전무이사 | 미등기     | 상근    | 기술연구소장/<br>안전보건관리책임자 | <ul style="list-style-type: none"> <li>서울대학교 식품공학</li> <li>두산 식품연구소 부장</li> <li>대성F&amp;T기술연구소 상무</li> </ul>  | -         | -         | -              | -       | -          |
| 서동순 | 여  | 1965.10 | 전무이사 | 미등기     | 상근    | 마케팅본부<br>총괄          | <ul style="list-style-type: none"> <li>이화여자대학교 식품영양학과 졸업</li> <li>이화여자대학교 식품영양학 대학원졸(석사)</li> <li>이화여자대학교 식품영양학 박사</li> </ul>   | 5         | -         | -              | -       | -          |
| 김정수 | 남  | 1955.10 | 상무이사 | 미등기     | 상근    | 홍보본부<br>총괄/CCO       | <ul style="list-style-type: none"> <li>동국대학교 식품공학</li> <li>Senior Engineer 이사</li> </ul>  | -         | -         | -              | -       | -          |
|     |    |         |      |         |       |                      | <ul style="list-style-type: none"> <li>서울대학교 식물학과 졸업</li> </ul>   |           |           |                |         |            |

| 성명  | 성별 | 출생년월    | 직위   | 등기임원<br>여부 | 상근<br>여부 | 담당<br>업무 | 주요경력   | 소유주식수        |              | 최대주주와의<br>관계 | 재직기간 | 임기<br>만료일 |
|-----|----|---------|------|------------|----------|----------|--|--------------|--------------|--------------|------|-----------|
|     |    |         |      |            |          |          |  | 의결권<br>있는 주식 | 의결권<br>없는 주식 |              |      |           |
| 정종환 | 남  | 1965.04 | 상무이사 | 미등기        | 상근       | 영업본부장    | o 아주대학교 금융학 대학원졸(석사)   | 10           | -            | -            | -    | -         |
| 오충열 | 남  | 1962.05 | 상무이사 | 미등기        | 상근       | 경영지원본부장  | o 연세대학교 경영학<br>o 2016.02 ~ 현재 : 생표 주식회사 경영관리팀장 (상무이사)<br>o 2017.02 ~ 현재 : 생표식품 주식회사 경영지원본부장 (상무이사)                   | -            | -            | -            | -    | -         |
| 박용학 | 남  | 1978.05 | 상무이사 | 미등기        | 상근       | 경영혁신본부장  | o 서울대학교 컴퓨터공학 졸업<br>o UCSD Computer Science 박사<br>o 2011.10 ~ 2017.10 : LG 전자 책임연구원<br>o 2017.11 ~ 현재 : 생표식품 경영혁신본부장 | 1,344        | -            | -            | -    | -         |
| 박광배 | 남  | 1966.11 | 상무이사 | 미등기        | 상근       | 인사팀 임원   | o 아주대학교 산업공학 졸업<br>o 아주대학교 MBA 대학원졸 (석사)<br>o 2012.01 ~ 2017.11 : 생표 ISP 총괄<br>o 2017.11 ~ 현재 : 생표식품 인사팀             | 5            | -            | -            | -    | -         |

## 나. 직원의 현황

### 직원 등 현황

(기준일 : 2022년 12월 31일 )

(단위 : 천원)

| 직원   |    |                   |              |            |              |     |             |             |             | 소속 외 근로자 |   |    | 비고 |
|------|----|-------------------|--------------|------------|--------------|-----|-------------|-------------|-------------|----------|---|----|----|
| 사업부문 | 성별 | 직 원 수             |              |            |              |     | 평 균<br>근속연수 | 연간급여<br>총 액 | 1인평균<br>급여액 | 남        | 여 | 계  |    |
|      |    | 기간의 정함이<br>없는 근로자 |              | 기간제<br>근로자 |              | 합 계 |             |             |             |          |   |    |    |
|      |    | 전체                | (단시간<br>근로자) | 전체         | (단시간<br>근로자) |     |             |             |             |          |   |    |    |
| 식품사업 | 남  | 321               | 0            | 43         | 0            | 364 | 8.69        | 19,284,991  | 52,999      | 16       | 3 | 19 | -  |
| 식품사업 | 여  | 279               | 0            | 62         | 6            | 341 | 5.15        | 13,389,136  | 41,111      |          |   |    | -  |
| 합 계  |    | 600               | 0            | 105        | 6            | 705 | 6.98        | 32,674,127  | 47,055      |          |   |    | -  |

\* 등기임원은 제외함

\*\* '1인 평균 급여액'은 2022년 공시대상기간 동안 월별 평균 급여액의 합임(월별 평균 급여액은 해당 월의 급여총액을 해당 월의 평균 근무인원 수로 나눈 값)

## 미등기임원 보수 현황

(기준일: 2022년 12월 31일 )

(단위: 천원)

| 구분    | 인원수 | 연간급여 총액   | 1인평균 급여액 | 비고 |
|-------|-----|-----------|----------|----|
| 미등기임원 | 7   | 1,133,685 | 161,955  | -  |

\* 인원수는 공시기준일 현재 인원수임

## 2. 임원의 보수 등

<이사·감사 전체의 보수현황>

### 1. 주주총회 승인금액

(단위: 천원)

| 구분                | 인원수 | 주주총회 승인금액 | 비고 |
|-------------------|-----|-----------|----|
| 등기이사<br>(사외이사 포함) | 3   | 2,000,000 | -  |
| 감사                | 1   | 200,000   | -  |

\* 인원수는 공시기준일 현재 인원수임

### 2. 보수지급금액

#### 2-1. 이사·감사 전체

(단위: 천원)

| 인원수 | 보수총액      | 1인당 평균보수액 | 비고 |
|-----|-----------|-----------|----|
| 4   | 1,216,576 | 304,144   | -  |

\* 인원수는 공시기준일 현재 인원수임

#### 2-2. 유형별

(단위: 천원)

| 구분   | 인원수 | 보수총액      | 1인당<br>평균보수액 | 비고 |
|------|-----|-----------|--------------|----|
| 등기이사 | 2   | 1,086,076 | 543,038      | -  |

| 구 분                   | 인원수 | 보수총액   | 1인당<br>평균보수액 | 비고 |
|-----------------------|-----|--------|--------------|----|
| (사외이사, 감사위원회 위원 제외)   |     |        |              |    |
| 사외이사<br>(감사위원회 위원 제외) | 1   | 43,500 | 43,500       | -  |
| 감사위원회 위원              | -   | -      | -            | -  |
| 감사                    | 1   | 87,000 | 87,000       | -  |

\* 인원수는 공시기준일 현재 인원수임

### 3. 이사·감사의 보수지급기준

| 구분             | 보수지급기준(지급근거, 보수체계, 보수결정시 평가항목 등)  |
|----------------|---|
| 이사(등기이사, 사외이사) | <ul style="list-style-type: none"> <li>- 보수는 주주총회 결의로 정한 보수한도 범위 내에서 해당이사의 직무, 직급, 근속기간, 리더십, 전문성, 회사기여도 등을 종합적으로 반영하여 기본급을 결정함.</li> <li>- 이사회 승인을 받은 임원보수규정에 의거하여 연간 급여 총액을 책정하고, 이를 1/12로 균등분할하여 매월 지급함</li> </ul>                         |
| 감사             | <ul style="list-style-type: none"> <li>- 보수는 주주총회 결의로 정한 보수한도 범위 내에서 해당감사의 직무, 직급, 근속기간, 리더십, 전문성, 회사기여도 등을 종합적으로 반영하여 기본급을 결정함.</li> <li>- 이사회 승인을 받은 임원보수규정에 의거하여 연간 급여 총액 84,000,000원을 책정하고, 이를 1/12로 균등분할하여 매월 7,000,000원을 지급함</li> </ul> |

<보수지급금액 5억원 이상인 이사·감사의 개인별 보수현황>

#### 1. 개인별 보수지급금액

(단위 : 천원)

| 이름  | 직위      | 보수총액    | 보수총액에 포함되지 않는 보수 |
|-----|---------|---------|------------------|
| 박진선 | 대표이사 사장 | 963,000 | -                |

#### 2. 산정기준 및 방법

(단위 : 천원)

| 이름 | 보수의 종류 |    | 총액      | 산정기준 및 방법  |
|----|--------|----|---------|--|
|    |        | 급여 | 960,000 | <ul style="list-style-type: none"> <li>- 급여는 주주총회 결의로 정한 보수한도 범위 내에서 해당이사의 직무, 직급, 근속기간, 리더십, 전문성, 회사기여도 등을 종합적으로 반영하여 기본급을 결정함</li> <li>- 이사회 승인을 받은 임원보수규정에 의거하여 연간 급여 총액 960,000,000원을 책정하고, 이를 1/12로 균등분할하여 매월 80,000,000원을 지급함</li> </ul> |
|    |        |    |         | - 이사회에서 결의한 보수한도내에서 이사회 결의에 따라 매출액, 원가율, 영업이익, 당기순이익, 기타 경영성과 등으로 구성된 계량지표와 리더십, 전문성, 윤리경영 등을 평가하여 이사보수한도의 범위  |

| 이름  | 보수의 종류 |              | 총액    | 산정기준 및 방법  |
|-----|--------|--------------|-------|--|
| 박진선 | 근로소득   | 상여           | 3,000 | 내에서 지급할 수 있음<br>- 특별상여금 지급<br>- 당해년도의 매출액, 원가율, 영업이익, 당기순이익, 기타 경영성과 등을 종합적으로 평가하여 전직원 동일금액을 지급하며, 회사의 경영성과 달성 정도에 따라 지급되는 비교정적 성격의 상여금임 |
|     |        | 주식매수선택권 행사이익 | -     | -  |
|     |        | 기타 근로소득      | -     | -  |
|     | 퇴직소득   |              | -     | -  |
|     | 기타소득   |              | -     | -  |

<보수지급금액 5억원 이상 중 상위 5명의 개인별 보수현황>

1. 개인별 보수지급금액

(단위 : 천원)

| 이름  | 직위      | 보수총액    | 보수총액에 포함되지 않는 보수 |
|-----|---------|---------|------------------|
| 박진선 | 대표이사 사장 | 963,000 | -                |

2. 산정기준 및 방법

(단위 : 천원)

| 이름  | 보수의 종류 |              | 총액      | 산정기준 및 방법   |
|-----|--------|--------------|---------|---|
| 박진선 | 근로소득   | 급여           | 960,000 | - 급여는 주주총회 결의로 정한 보수한도 범위 내에서 해당이사의 직무, 직급, 근속기간, 리더십, 전문성, 회사기여도 등을 종합적으로 반영하여 기본급을 결정함<br>- 이사회 승인을 받은 임원보수규정에 의거하여 연간 급여 총액 960,000,000원을 책정하고, 이를 1/12로 균등분할하여 매월 80,000,000원을 지급함  |
|     |        | 상여           | 3,000   | - 이사회에서 결의한 보수한도내에서 이사회 결의에 따라 매출액, 원가율, 영업이익, 당기순이익, 기타 경영성과 등으로 구성된 계량지표와 리더십, 전문성, 윤리경영 등을 평가하여 이사보수한도의 범위내에서 지급할 수 있음<br>- 특별상여금 지급<br>- 당해년도의 매출액, 원가율, 영업이익, 당기순이익, 기타 경영성과 등을 종합적으로 평가하여 전직원 동일금액을 지급하며, 회사의 경영성과 달성 정도에 따라 지급되는 비교정적 성격의 상여금임 |
|     |        | 주식매수선택권 행사이익 | -       | -   |
|     |        | 기타 근로소득      | -       | -   |
|     | 퇴직소득   |              | -       | -   |
|     | 기타소득   |              | -       | -   |



## IX. 계열회사 등에 관한 사항

### 1. 계열회사의 현황

#### 가. 계열회사 현황(요약)

계열회사 현황(요약)

(기준일 : 2022년 12월 31일 )

(단위 : 사)

| 기업집단의 명칭 | 계열회사의 수 |     |   |
|----------|---------|-----|---|
|          | 상장      | 비상장 | 계 |
| 샘표       | 2       | 7   | 9 |

※상세 현황은 '상세표-2. 계열회사 현황(상세)' 참조

#### 나. 계열회사 및 연결대상종속회사의 계통도



계열회사 및 연결대상종속회사의 계통도(2022년 12월 31일 기준)

#### 다. 회사와 계열회사(연결대상종속회사 포함)간 임원 겸직 현황

(2022년 12월 31일 현재)

| 임원 성명 | 샘표(주)        | 샘표식품(주)      | 조치원식품         | 양포식품          | 샘표 아이스피          | SFS           | 선부(상해) 상무유한공사   |
|-------|--------------|--------------|---------------|---------------|------------------|---------------|-----------------|
| 박진선   | 대표이사<br>(상근) | 대표이사<br>(상근) | 대표이사<br>(비상근) | 대표이사<br>(비상근) | 기타비상무이사<br>(비상근) | 대표이사<br>(비상근) | 이사회 의장<br>(비상근) |
| 오충열   | 상무이사<br>(상근) | 상무이사<br>(상근) | -             | -             | -                | -             | 대표이사<br>(비상근)   |
| 박용학   | -            | 상무이사<br>(상근) | -             | 상무이사<br>(비상근) | 대표이사<br>(상근)     | -             | -               |

| 임원 성명 | 샘표(주) | 샘표식품 (주) | 조치원식품         | 양포식품         | 샘표 아이에스피 | SFS | 선부(상해) 상무유한공사 |
|-------|-------|----------|---------------|--------------|----------|-----|---------------|
| 이원우   | -     | -        | 상무이사<br>(비상근) | 상무이사<br>(상근) | -        | -   | -             |

## 2. 타법인 출자현황

### 가. 타법인출자 현황(요약)

타법인출자 현황(요약)

(기준일 : 2022년 12월 31일 )

(단위 : 천원)

| 출자<br>목적 | 출자회사수 |     |   | 총 출자금액         |            |           |                |
|----------|-------|-----|---|----------------|------------|-----------|----------------|
|          | 상장    | 비상장 | 계 | 기초<br>장부<br>가액 | 증가(감소)     |           | 기말<br>장부<br>가액 |
|          |       |     |   |                | 취득<br>(처분) | 평가<br>손익  |                |
| 경영참여     | 0     | 2   | 2 | 926,820        | 0          | 1,665,101 | 2,591,921      |
| 일반투자     | 0     | 0   | 0 | 0              | 0          | 0         | 0              |
| 단순투자     | 0     | 2   | 2 | 1,500,000      | 0          | -12,950   | 1,487,050      |
| 계        | 0     | 4   | 4 | 2,426,820      | 0          | 1,652,151 | 4,078,971      |

※상세 현황은 '상세표-3. 타법인출자 현황(상세)' 참조

## X. 대주주 등과의 거래내용

### 1. 대주주등에 대한 신용공여 등

(단위 : USD)

| 성명<br>(법인명)                | 관계             | 채무보증내역          |          |                               |                |    |    |                | 채무잔액           |
|----------------------------|----------------|-----------------|----------|-------------------------------|----------------|----|----|----------------|----------------|
|                            |                | 채권자             | 내용       | 보증기간                          | 거래내역           |    |    |                |                |
|                            |                |                 |          |                               | 기초             | 증가 | 감소 | 기말             |                |
| SEMPIO FOOD SERVICES, INC. | 해외<br>종속<br>법인 | KDB산업은행<br>뉴욕지점 | 현지<br>금융 | 2021.11.15<br>~<br>2024.11.15 | USD 10,000,000 | -  | -  | USD 10,000,000 | USD 10,000,000 |

\* 당사는 2016년 7월 1일을 분할기일로 하여 회사분할을 실시하였으며, 이에 따라 분할 전 회사가 가지고 있던 채무 및 우발부채에 대하여 분할준속회사(샘표(주))와 분할신설회사(샘표식품(주))가 연대하여 변제할 책임을 지고 있습니다.

### 2. 대주주와의 자산양수도 등

해당사항 없음

### 3. 대주주와의 영업거래

해당사항 없음

### 4. 대주주 이외의 이해관계자와의 거래

(단위 : 백만원)

| 거래상대방   | 관계     | 거래종류 | 거래기간           | 거래내용 | 거래금액   |
|---------|--------|------|----------------|------|--------|
| 샘표아이에스피 | 기타관계회사 | 매출입  | 2022년 1월 ~ 12월 | 용역 등 | 20,468 |

## XI. 그 밖에 투자자 보호를 위하여 필요한 사항

### 1. 공시내용 진행 및 변경사항

주요사항보고서 및 한국거래소 공시를 통해 공시한 사항이 본 보고서 제출일까지 이행이 완료되지 않았거나 주요내용이 변경된 사항은 없습니다.

### 2. 우발부채 등에 관한 사항

#### 가. 중요한 소송사건

해당 사항 없음

#### 나. 견질 또는 담보용 어음·수표 현황

견질 또는 담보용 어음·수표 현황

(기준일 : )

(단위 : 매, 백만원)

| 제 출 처      | 매 수 | 금 액 | 비 고 |
|------------|-----|-----|-----|
| 은 행        |     |     |     |
| 금융기관(은행제외) |     |     |     |
| 법 인        |     |     |     |
| 기타(개인)     |     |     |     |

#### 다. 채무보증 현황

우리회사는 2016년 7월 1일을 기준으로 샘표 주식회사에서 식품사업부문을 분할하여 설립되었으며, 상법 제530조의 9 제1항에 의거하여 회사분할 전 분할되는 회사 샘표 주식회사의 회사 채무에 대하여 연대하여 변제할 책임이 있습니다.

#### 라. 채무인수약정 현황

해당 사항 없음

#### 마. 그 밖의 우발채무 등

##### (1) 자금조달약정

당기말 현재 연결회사가 금융기관과 체결한 약정 내역은 다음과 같습니다.

| (원화단위: 천원, 외화단위: USD) |            |                |                |  |
|-----------------------|------------|----------------|----------------|--|
| 금융기관                  | 내용         | 실행금액           | 한도금액           | 약정의무   |
| 국민은행                  | 기업전자결제(주1) | 1,644,568      | 9,000,000      |  |
|                       | 상생결제론(주1)  | 16,875,622     | 30,000,000     |  |
| 한국농수산물유통공사            | 운영자금대출     | 7,000,000      | 7,000,000      | 1. 수출의무 : 대출액의 50%이상<br>2. 국산원료구매의무 : 대출액의 30%이상<br>(추가 수출의무로 25~75% 대체가능) |
| KDB산업은행               | 시설자금대출     | 20,100,000     | 20,100,000     |  |
|                       | 일반한도대출     | -              | 10,000,000     |  |
|                       | 운영자금대출     | USD 10,000,000 | USD 10,000,000 |  |
| 한국수출입은행               | 수출성장자금대출   | 8,000,000      | 8,000,000      | 연1회 수출실적확인서 제출   |
|                       | 수출성장자금대출   | USD 5,000,000  | USD 5,000,000  | 연1회 수출실적확인서 제출   |
| 우리은행                  | 수입신용약정     | -              | USD 5,000,000  |  |
| 합 계                   |            | 53,620,190     | 84,100,000     |  |
|                       |            | USD 15,000,000 | USD 20,000,000 |  |

(주1) 회사는 기업전자결제 및 상생결제론을 활용하여 매입채무 등의 대금 결제를 진행하고 있으며 실행금액은 매입채무 및 기타채무로 표시됩니다. 기업전자결제 및 상생결제론의 한도금액은 발행한도금액입니다.

(2) 당기말 현재 당사가 종속기업의 자금조달 등을 위하여 제공하고 있는 채무보증의 내역은 다음과 같습니다.

| (단위: USD)                  |                 |                         |                |                |
|----------------------------|-----------------|-------------------------|----------------|----------------|
| 회사명                        | 금융기관            | 보증기간                    | 관련 차입금         | 채무보증한도         |
| SEMPIO FOOD SERVICES, INC. | KDB산업은행<br>뉴욕지점 | 2021.11.15 ~ 2024.11.15 | USD 10,000,000 | USD 10,000,000 |

(3) 제공받은 지급보증과 담보

당기말과 전기말 현재 당사가 제공받은 지급보증과 담보 내역은 다음과 같습니다.

| (단위: 천원)  |                             |           |        |
|-----------|-----------------------------|-----------|--------|
| 제공자       | 내 용                         | 당기말       | 전기말    |
| 샘표 주식회사   | 한국농수산물유통공사<br>운영자금대출관련 담보제공 | 5,000,000 | -      |
| 서울보증보험(주) | 인허가보증보험                     | 27,846    | 17,320 |
| 서울보증보험(주) | 이행(지급)보증보험                  | 30,000    | -      |
| 합 계       |                             | 5,057,846 | 17,320 |

(4) 분할 전 기존채무에 대한 연대책임

당기말 현재 지배기업은 분할존속회사인 샘표(주)의 분할 전 기존 채무(분할기준일 전의 원인행위로 발생하는 우발채무 포함)에 대하여 연대하여 변제할 의무를 부담하고 있습니다.

(5) 계류중인 소송사건

당기말 현재 연결회사가 피고로 계류 중인 소송사건은 없습니다.

(6) 기타 약정사항

당기말 현재 지배기업은 샘표(주)와 상표사용, 물적자산제공, 용역에 관한 계약을 체결하고 있습니다.

### 3. 제재 등과 관련된 사항

#### (1) 행정기관의 제재현황

| 일자         | 제재기관      | 처벌 또는 조치 대상자 | 처벌 또는 조치 내용 | 금전적 처벌(조치)의 경우 해당금액 | 횡령·배임의 경우 관련금액 | 사유 및 근거법령                                    | 처벌 또는 조치에 대한 회사의 이행현황       | 재발방지를 위한 회사의 대책                       |
|------------|-----------|--------------|-------------|---------------------|----------------|--|-----------------------------|---------------------------------------|
| 2021.07.19 | 경기도청      | 샘표식품 이천공장    | 1차 개선명령     | -                   | -              | o OO 배출허용기준초과 및 대기환경보전법 33조 및 동법 시행규칙 제134조  | 사내 자체교육 실시 및 완료             | o 굴뚝감시체계업무편람의 대기 TMS 운영 및 관리기준 속지     |
| 2021.10.08 | 충부지방고용노동청 | 샘표식품 이천공장    | 시정지시/과태료    | 1,440,000원          | -              | o 공정안전보고서 위반(산업안전보건법 제46조 1항 위반)             | 시정지시 조치 완료 및 과태료 납부 완료      | o 공정안전보고서 준수, 분기별로 현장점검 시행 후 자체 시정조치함 |
| 2022.09.15 | 서울시 중구청   | 샘표식품         | 과징금         | 5,320,000원          | -              | o 식품 또는 식품 첨가물에 관한 기준 및 규격(식품위생법 제7조 제4항 위반) | 협력사에 대한 공정개선 지시 및 과태료 납부 완료 | o 이물혼입 방지를 위한 제조공정 개선 및 품질검사 강화       |

### 4. 작성기준일 이후 발생한 주요사항 등 기타사항

외국지주회사의 자회사 현황

(기준일 : )

(단위 : 백만원)

| 구 분      | A지주회사 | B법인 | C법인 | D법인 | ... | 연결조정 | 연결 후<br>금액 |
|----------|-------|-----|-----|-----|-----|------|------------|
| 매출액      |       |     |     |     |     | ( )  |            |
| 내부 매출액   | ( )   | ( ) | ( ) | ( ) | ( ) |      | -          |
| 순 매출액    |       |     |     |     |     | -    |            |
| 영업손익     |       |     |     |     |     | ( )  |            |
| 계속사업손익   |       |     |     |     |     | ( )  |            |
| 당기순손익    |       |     |     |     |     | ( )  |            |
| 자산총액     |       |     |     |     |     | ( )  |            |
| 현금및현금성자산 |       |     |     |     |     |      |            |
| 유동자산     |       |     |     |     |     |      |            |
| 단기금융상품   |       |     |     |     |     |      |            |
| 부채총액     |       |     |     |     |     | ( )  |            |
| 자기자본     |       |     |     |     |     | ( )  |            |
| 자본금      |       |     |     |     |     | ( )  |            |
| 감사인      |       |     |     |     |     | -    |            |
| 감사·검토 의견 |       |     |     |     |     | -    |            |
| 비 고      |       |     |     |     |     |      |            |



## XII. 상세표

### 1. 연결대상 종속회사 현황(상세)

☞ 본문 위치로 이동

(단위 : 원)

| 상호                                  | 설립일        | 주소   | 주요사업                 | 최근사업연도말<br>자산총액 | 지배관계 근거        | 주요종속<br>회사 여부 |
|-------------------------------------|------------|--|----------------------|-----------------|----------------|---------------|
| SFS<br>(Sempio Food Services, Inc.) | 2000.07.20 | 12928, Moore ST.<br>Cerritos, CA<br>90703, USA                                 | 식음료 도<br>매 및 수<br>출입 | 29,323          | 의결권의<br>과반수 소유 | O             |
| 선부(상해)<br>상무유한공사                    | 2008.04.17 | Room515, Building 27, Lane<br>8633 Zhongchun Road, Shang<br>hai, China. 201101 | 식음료 도<br>매 및 수<br>출입 | 964             | 의결권의<br>과반수 소유 | X             |

### 2. 계열회사 현황(상세)

☞ 본문 위치로 이동

(기준일 : 2022년 12월 31일 )

(단위 : 사)

| 상장여부 | 회사수 | 기업명       | 법인등록번호         |
|------|-----|-----------|----------------|
| 상장   | 2   | 샘표 주식회사   | 110111-0123797 |
|      |     | 샘표식품 주식회사 | 110111-6110045 |
|      |     | 양포식품(주)   | 174611-0001286 |

| 상장여부 | 회사수 | 기업명         | 법인등록번호         |
|------|-----|-------------|----------------|
| 비상장  | 7   | 조치원식품(주)    | 164711-0000171 |
|      |     | (주) 샘표아이에스피 | 110111-2557077 |
|      |     | 통도물류(주)     | 110111-1710072 |
|      |     | 성도물류(주)     | 134411-0051689 |
|      |     | (주)누리팩      | 134411-0039726 |
|      |     | (주)명진포장     | 134511-0085032 |

### 3. 타법인출자 현황(상세)

☞ 본문 위치로 이동

(기준일 : 2022년 12월 31일 )

(단위 : 천원, 주, %)

| 법인명                                 | 상장<br>여부 | 최초취득일<br>자 | 출자<br>목적  | 최초취득<br>금액 | 기초잔액    |         |           | 증가(감소) |    |           | 기말잔액    |         |           | 최근사업연도<br>재무현황 |           |
|-------------------------------------|----------|------------|-----------|------------|---------|---------|-----------|--------|----|-----------|---------|---------|-----------|----------------|-----------|
|                                     |          |            |           |            | 수량      | 지분<br>율 | 장부<br>가액  | 취득(처분) |    | 평가<br>손익  | 수량      | 지분<br>율 | 장부<br>가액  | 총자산            | 당기<br>순손익 |
|                                     |          |            |           |            |         |         |           | 수량     | 금액 |           |         |         |           |                |           |
| SFS*<br>(비상장)                       | 비상장      | 2000.12.01 | 경영권<br>지배 | 10,655,105 | 900,000 | 100     | 926,820   | -      | -  | 1,665,101 | 900,000 | 100     | 2,591,921 | 33,912,053     | 2,172,486 |
| 선부(상해) 상무<br>유한공사*<br>(비상장)         | 비상장      | 2008.05.26 | 경영권<br>지배 | 4,338,192  | -       | 100     | -         | -      | -  | -         | -       | 100     | -         | 955,510        | 6,556     |
| 파트너원 벨류업 2호<br>창업벤처전문사모투자<br>합자회사** | 비상장      | 2021.04.27 | 투자        | 500,000    | -       | -       | 500,000   | -      | -  | -12,950   | -       | -       | 487,050   | 4,973,303      | -120,736  |
| 코리아바이오 유니콘<br>창업벤처전문사모투자<br>합자회사**  | 비상장      | 2021.09.14 | 투자        | 1,000,000  | -       | -       | 1,000,000 | -      | -  | -         | -       | -       | 1,000,000 | 8,539,025      | -119,784  |

| 법인명 | 상장<br>여부 | 최초취득일<br>자 | 출자<br>목적 | 최초취득<br>금액 | 기초잔액    |         |           | 증가(감소) |    |           | 기말잔액    |         |           | 최근사업연도<br>재무현황 |           |
|-----|----------|------------|----------|------------|---------|---------|-----------|--------|----|-----------|---------|---------|-----------|----------------|-----------|
|     |          |            |          |            | 수량      | 지분<br>율 | 장부<br>가액  | 취득(처분) |    | 평가<br>손익  | 수량      | 지분<br>율 | 장부<br>가액  | 총자산            | 당기<br>순손익 |
|     |          |            |          |            |         |         |           | 수량     | 금액 |           |         |         |           |                |           |
| 합 계 |          |            |          |            | 900,000 | -       | 2,426,820 | -      | -  | 1,652,151 | 900,000 | -       | 4,078,971 | -              | -         |

\* SFS, 선부(상해)상무유한공사는 지분법으로 평가하였습니다.

\*\* 파트너원 벨류업 2호 창업벤처전문사모투자 합자회사와 코리아바이오유니콘 창업벤처전문사모투자 합자회사는 시장성이 없고 공정가액을 신뢰성 있게 측정할 수 없어 취득원가로 평가하였습니다.

\*\*\* 최근사업연도 재무현황은 일부법인의 자료확보가 현실적으로 곤란하여 파트너원벨류업2호창업벤처전문사모투자합자회사, 코리아바이오유니콘 창업벤처전문사모투자합자회사는 2021년12월31일 현재의 재무현황을 기재하였습니다.

## 【 전문가의 확인 】

### 1. 전문가의 확인

우리회사는 전문가의 확인으로 기재할 사항이 없습니다.

### 2. 전문가와의 이해관계

우리회사는 전문가와의 이해관계로 기재할 사항이 없습니다.